

Spielgeräte 2021



made by

DELTA

GARTENHOLZ

Wissenwertes zum Material



Lärche, natur

- edle Ausstrahlung
- getrocknet, dadurch formstabil
- dauerhaft ohne Imprägnierung

Das hochwertige Holz hat ein gelbrötliches bis bräunliches Farbspektrum und eine warme, sehr natürliche Ausstrahlung. Produkte aus Lärche sind seit Jahrzehnten auch in aggressiven Wetterzonen wie den Alpen - mittlerweile auch im Flachland - sehr beliebt. So schmücken Lärchenholz-Fassaden zigtausende Wohn- und Gewerbegebäude.

Trotz der leichten Bearbeitung (sägen oder bohren) des Holzes, sollten Verschraubungen unbedingt vorgebohrt werden. Dadurch wird ein Aufplatzen und Splintern des Holzes verhindert.

Lärchenholz enthält, wie Eiche und andere Hölzer, Gerbsäure (Tannin). Die Säure greift eisenhaltige Schrauben, Beschläge etc. an und hinterlässt nach Regenschauern oder Nässe unschöne, schwarze Spuren auf dem Holz und auch Verfärbungen im Umfeld. Verwenden Sie deshalb für Verbindungen nur Edelstahl-Produkte oder feuerverzinktes Material. Auch die Bearbeitung mit einer Stahlbürste oder ähnliches verursacht Flecken auf dem Holz. Diese können mit einem im Handel erhältlichen „Gerbsäureflecken-Spray“ entfernt werden.

Die Oberfläche wird durch die UV-Strahlung silbergrau. Von vielen wird dies als optisch schön empfunden.

Wollen Sie die Oberfläche farbig und frisch erhalten, geht das mit geeigneten Holzpflege- oder Wetterschutz-Lasuren. Diese stoppen die aggressiven UV-Strahlen, die die Oberfläche „verbrennen“ und den Silberton erzeugen. Sollte die Oberfläche schon vergraut sein, bietet der Fachhandel einen Holz-Entgrauer an.



Kiefer, kesseldruckimprägniert (KDI)

- grünlicher Farbton
- leicht zu bearbeiten
- dauerhaft durch Imprägnierung

Das Kiefernholz, das zu den Nadelhölzern gehört, lässt sich aufgrund seiner Zellstruktur hervorragend imprägnieren. Unter dem Punkt „Holzschutz“ erklären wir Ihnen genauer, wie wir das Holz vor Pilzbefall und Insektenfraß schützen. Achten Sie bei Ihrer Kaufentscheidung auf den Unterschied zwischen Tauchimprägnierung und Druckimprägnierung. Bei der Tauchimprägnierung wird nur die Oberfläche imprägniert - besser gesagt: grün eingefärbt. Die Dauerhaftigkeit wird dadurch nicht wesentlich erhöht. Bei der Druckimprägnierung dringen die Salze tief in das Holz ein. Das ist ein garantierter Schutz für viele Jahre.

Muss man das Holz streichen? Nein, es ist durch die Kesseldruckimprägnierung ausreichend geschützt. Es wird eine Salz-Wasserlösung porentief in das Holz gepresst. Das Salz schützt die Holzzellen und das Wasser entweicht danach wieder. Je nach Witterungsbedingungen kann dieser Trocknungsprozess langsam oder schnell gehen. Sie können das Holz gerne farbig streichen, wenn dieses trocken ist. Für Kinderspielgeräte hat Delta Gartenholz ein hochwertiges Farbsystem entwickelt – Multi-Play Color auf Naturölbasis. Die Farbe ist für kesseldruckimprägniertes Holz geeignet, ohne biozide Wirk- und Konservierungsstoffe und nach dem Trocknen unbedenklich für Kinder gemäß DIN 53160 und EN 71.3. Mehr erfahren Sie ab Seite 5.

Die Bearbeitung der Kiefer durch Sägen, Hobeln, Fräsen etc. ist problemlos. Genauso wie bei der Lärche empfehlen wir Ihnen alle Schraubverbindungen vorzubohren.



Das Zeichen für verantwortungsvolle Waldwirtschaft

FSC®

Eine intakte Umwelt ist uns wichtig

Alle unsere Produkte (aus Holz) sind mit dem FSC® Zertifikat ausgezeichnet. Der Forest Stewardship Council® (FSC®) ist eine globale gemeinnützige Organisation, die sich weltweit für eine verantwortungsvolle Waldbewirtschaftung einsetzt. Der FSC® setzt Standards auf der Grundlage etablierter Prinzipien einer verantwortungsvollen Waldbewirtschaftung mit Unterstützung sozialer und wirtschaftlicher Akteure. Mit dem Warenzeichen des FSC® werden Holzprodukte ausgezeichnet, die aus vorbildlich bewirtschafteten Wäldern kommen. Wir bekennen uns zu unserer Verantwortung als holzverarbeitendes Unternehmen und verwenden für unsere Produkte ausschließlich Holz aus kontrollierter und nachhaltiger Forstwirtschaft. Weitere Informationen finden Sie unter www.fsc.org.



Sicherheit

Sichere Spielgeräte stehen an allererster Stelle

Bei der Entwicklung von Kinderspielgeräten steht für uns die Sicherheit der Kinder an oberster Stelle. Aus diesem Grund sind unsere Produkte nach der strengen europäischen Richtlinie DIN EN 71 Teil 8 vom TÜV Süd geprüft und zertifiziert. Alle Kinderspielgeräte sind ausschließlich für den privaten, häuslichen Gebrauch gedacht.



Holzschutz

- chromfrei geschützt
- umweltfreundlich und unbedenklich

Ohne chemischen Schutz ist Kiefernholz im Garten Fäulnis und holzerstörenden Pilzen ausgesetzt. Um diesen natürlichen Prozess aufzuhalten und die Langlebigkeit unserer Erzeugnisse zu gewährleisten, wird das Holz durch eine aufwendige Kesseldruckimprägnierung geschützt, bei der das Holzschutzmittel unter hohem Druck ins Holz gepresst wird. Wir verwenden ausschließlich das bewährte Imprägniermittel Wolmanit CX-10 ohne Zusatz von Chrom, weil es eines der qualitativ hochwertigsten Produkte ist und zugleich die hohen Anforderungen hinsichtlich Verbrauchersicherheit und Umweltschutz sicher einhält. Um eine gleichmäßig hohe Imprägnierqualität garantieren zu können, wird diese regelmäßig vom Hersteller BASF Wolman GmbH überwacht.



Holzlexikon

Noch mehr wichtige Informationen finden Sie auf der letzten Innenseite.



Multi-Play	04
Kinderspielhäuser	22
Kinderspielanlagen	36
Schaukeln	38
Sandkästen	48
Kinderspielgeräte	52
Holzlexikon	55

Liebe Leserinnen, liebe Leser,

wir entwerfen und produzieren Produkte für Kinder, die es lieben sich im Freien zu bewegen, aber auch für Eltern und Großeltern, die gerne ihren Kleinen die Wünsche im Garten verwirklichen.

Viele unserer Produkte sorgen für leuchtende Kinderaugen oder auch den Wunsch, sich sofort auf einer Schaukel in die Lüfte zu schwingen. Sie, liebe Erwachsenen, sollen sich am Design und an der Ausstrahlung der Produkte erfreuen. Für die Sicherheit und Langlebigkeit der Spielgeräte haben wir gesorgt.

Wir produzieren seit 25 Jahren Spielgeräte aus Holz - wir kennen uns aus.

Viel Freude und eine wunderschöne Zeit mit den Kindern im Freien wünscht Ihnen

Ihr Delta-Team

Drei Auszeichnungen erhalten!



Die Delta-Kinderspielprodukte überzeugen nicht nur in Punkto Sicherheit und Stabilität oder dem einfachen Aufbau. Dieses Haus wurde für das besondere Design ausgezeichnet.



Der Spielturn-Konfigurator von Multi-Play wurde wegen seiner einfachen Bedienung und der genialen Funktionalität ausgezeichnet.



Der einfachste Weg zum eigenen Spielturn

www.multi-play.net
Kostenloser Konfigurator
läuft auf PC, Tablet und Smartphone
Online:
84
Modelle
zum An-, Um- und Weiterbauen

Neu:
Der Spielhaus- und Spielturn Konfigurator jetzt in neuer 3D-Technik! Blitzschnell können Sie jetzt Ihr Objekt planen und farbenprächtig gestalten. Der Bedarf pro Farbton wird sofort ausgerechnet. Probieren Sie es aus - es macht Spaß!



Das perfekte, ausgereifte Spielsystem

Multi-Play ist:

- ein total modulares, kreatives Spielsystem
- kombinierbar mit weit über 40 Bauteilen
- jederzeit an- und umbaufähig
- montagefreundlich
- vorher planbar in 3D



www.multi-play.net



Multi-Play: Nur das Beste ist gut genug!

Art. 69506 Multi-Play Big Foot



Planungssicherheit:

Mit unserem Konfigurator machen wir Ihnen das Planen leicht. Sie können viele Ihrer Ideen ausprobieren, bevor Sie Ihre Traumanlage bestellen.



Völlig modulares System.

Wie bei einem Puzzle passen alle Elemente von Multi-Play zusammen. Auch später können Sie noch Bauteile ergänzen oder auch die Spielanlage ändern.



Kein Sägen! Keine lange Bauzeit!

Die Bauteile von Multi-Play sind schon montagefertig vorbereitet. Das vermeidet Fehler und lange Bauzeiten.



Zeit sparen!

Vieles ist schon vormontiert: Giebel, Holzdach, Podeste und alle Wandelemente. Im direkten Vergleich zu vielen anderen Spielgeräten sparen Sie enorm viel Aufbauzeit.



Vorbildlich

ist die Montageanleitung. Mit verständlichen Bildern wird der fachgerechte Aufbau haargenau erklärt. Sie benötigen keinen Handwerker.



Achten Sie auf TÜV Sicherheit.

Unser gesamtes System ist TÜV-zertifiziert. Das gilt auch, wenn Multi-Play Bauteile später angebaut werden.



Das Zeichen für verantwortungsvolle Waldwirtschaft
FSC® C017604

Verantwortungsvoll:

Für Multi-Play Produkte verwenden wir ausschließlich Holz aus kontrollierter und nachhaltiger Forstwirtschaft. Eine intakte Umwelt ist für uns sehr wichtig.



Geschützt & unbedenklich!

Das Holz ist chromfrei kesseldruck-impregniert und weder umwelt- noch gesundheitsgefährdend. Es ist ohne weitere Pflege für viele Jahre geschützt.



Alles dabei:

Alle Schaukelbalken werden schon mit Schaukelhaken geliefert. In allen SPAR-SETS sind bereits die Bodenanker enthalten.



Spielend leicht aufzubauen!

Einzelteile und viele fertige Elemente werden punktgenau verbunden. Schrauben und Zubehör liegen schon bei den entsprechenden Elementen.

NEU Mit dem innovativen Konfigurator

Der Konfigurator ist:

- in neuer 3D-Technik
- planungssicher
- realistisch in der Darstellung
- mit genialer Farbenplanung
- leicht zu bedienen



www.farbenplaner.de



Tolle Farben für die Kinder

Mit den neuen, frischen Farben von Multi-Play Color werden Kinderträume Wirklichkeit. Die gesamte Farbpalette ist auf die Wünsche von Kindern abgestimmt. Von rosa für Mädchen bis zum kräftigen blau für Jungen. Mit den zehn Farbtönen lassen sich spannende Kontraste und sehr schöne farbige Akzente erzeugen. Es ist eine harmonische Farbpalette für Kreative. Multi-Play Color ist ein hochwertiges Farbsystem, das für Kinderspielgeräte und Gartenholz-Produkte entwickelt wurde.

14 Punkte, die Multi-Play Color auszeichnen:

- extrem hohe Ergiebigkeit, eine Dose reicht für 10 qm (ein Anstrich auf gehobeltem Holz)
- sehr gute Farbdeckung
- brillante Leuchtkraft
- seidenmatte Oberfläche
- Holzstruktur bleibt erkennbar
- kindgerechte Farbpalette
- alle Farben untereinander mischbar
- leicht zu verarbeiten
- auf Naturölbasis
- wetter- und UV-beständig
- reißt nicht, blättert nicht ab
- für kesseldruckimprägniertes Holz geeignet
- ohne biozide Wirk- und Konservierungsstoffe
- nach dem Trocknen unbedenklich für Kinder (gemäß DIN 53160 und EN 71.3)



Live und in Farbe

Mit dem Multi-Play Farbenplaner können Sie blitzschnell und kreativ Ihre Farbkombinationen perfekt zusammenstellen.

Kostenlos und unverbindlich planen auf www.multi-play.net

Art. Dose á 375 ml

69300		weiß
69301		anthrazit
69302		sand
69303		gelb
69304		orange
69305		rosa
69306		rot
69307		hellblau
69308		dunkelblau
69309		grün



www.farbenplaner.de
Spielhäuser planen und farbig gestalten

Alles zu Multi-Play Color unter:

www.multi-play.net und
www.farbenplaner.de





Beispiel: SPAR-SET Sitting Bull

+

änderbare Ergänzungsteile

=

1

SPAR-SETs:

- sind fertig vorgepackte Spielanlagen
- mit einem Rabatt von 10%

Info:

- Artikel hinzufügen ist möglich - ohne Rabatt
- bei Artikel-Reduzierung entfällt der Rabatt

2

Ergänzungsteile:

- sind Bauteile, die Sie ganz nach Ihren Wünschen individuell gestalten können
- hinzufügen (zum Beispiel eine Rutsche)
- entfernen (zum Beispiel Fallschutzmatten)
- ändern (zum Beispiel Schaukelsitz in Babysitz)

Alle 14 SPAR-SETs werden in diesem Katalog auf den nächsten Seiten stimmungsvoll gezeigt. Die dazu passenden SPAR-SET-Varianten und den Spielturn-Planer finden Sie im Internet unter

www.multi-play.net

Vorher genau planen:

Bei Multi-Play kaufen Sie nicht „die Katze im Sack“, wie man so schön sagt. Mit dem Spielturn-Planer können Sie sich Ihre Wunschanlage detailgenau bis zur Bodenbefestigung ansehen und überprüfen.

Abb.

SPAR-SET Sitting Bull Variante 04 mit Bodenankern im Spielturn-Planer



Tip:

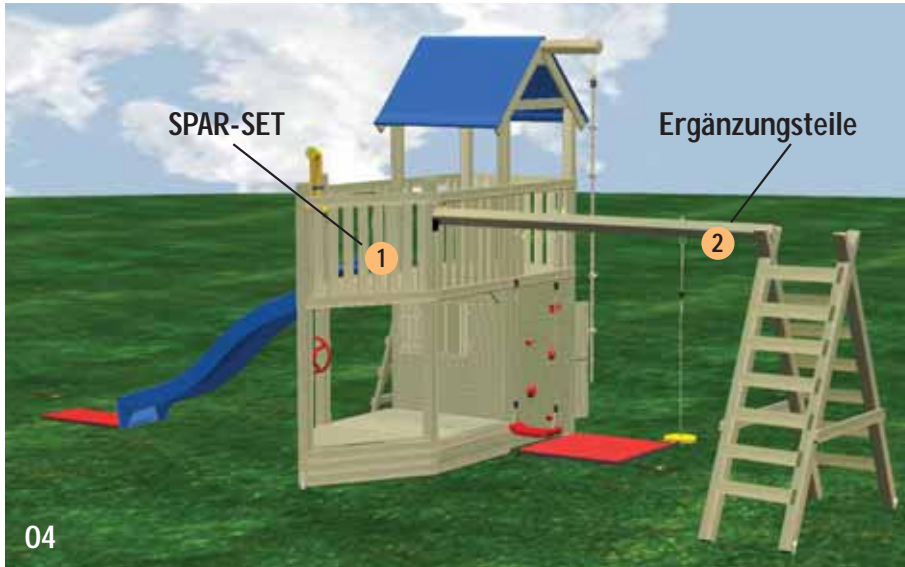
Planen Sie Ihr SPAR-SET im Internet mit dem Spielturn-Planer. Ihre Spielanlage ist dann:

- ✓ von allen Seiten zu betrachten
- ✓ maßstabsgetreu in 3D dargestellt
- ✓ vergrößerbar bis zum kleinsten Detail
- ✓ wirklichkeitsnah in der Holzoptik
- ✓ real auch beim Zubehör
- ✓ realistisch bei Maßen und Farben
- ✓ mit Flächenangabe und Angabe des Sicherheitsbereiches

Ergänzungen und Veränderungen sind kinderleicht durchzuführen. Der aktuelle Preis der Anlage wird immer angezeigt.

Produktübersicht: Alle Multi-Play Bauteile und Zubehör finden Sie mit genauer Beschreibung auf den nächsten Seiten.





Beispiel: SPAR-SET Sitting Bull Variante 04

SPAR-SET-Varianten:

- enthalten immer ein SPAR-SET mit 10% Rabatt
- einige sind umgebaut - mit identischen Teilen
- viele haben Ergänzungsteile - ohne Rabatt
- nur die Ergänzungsteile sind noch veränderbar

Weitere SPAR-SET-Varianten von Sitting Bull:



Alle 70 SPAR-SET-Varianten finden Sie mit allen Details im Internet.



SPAR-SETs

Maßgeschneidert und trotzdem sparen

Wir haben Spielanlagen entwickelt, bei denen wir im gesamten Geschäftsprozess Geld einsparen - vom Einkauf bis zur Logistik.

Es sind produktionstechnisch optimal vorbereitete und versandfertig vorgepackte Spielanlagen. Diese nennen wir SPAR-SETs.

Diese Einsparungen geben wir direkt an Sie weiter. Deshalb erhalten Sie auf SPAR-SETs 10% Rabatt.

**Satte 10% sparen
Sie mit den SPAR-SETs!**



Alles zu den SPAR-SETs und Varianten:

www.multi-play.net



BLACK HAWK

Art. 69512
 EAN 5900236695122
 Abm. ca. 510 x 185 x 350 cm (L x B x H)

Spielturm mit Balkon, Wandelemente mit Tür und Fenster, Klettersteine, Griffe, Knotenseil, Teleskop-Fernrohr, Wellenrutsche, Fallschutzmatten, Bodenanker und komplettes Montagematerial.



Alle SPAR-SETS sind TÜV-geprüft.



 **SCAN DEN CODE**
 und plane Deine
 Variante mit dem
 Konfigurator



Mega stabile
 Pfosten 9 x 9 cm

Schöne Aussicht
 vom Balkon

Stabile
 Kletterwand

Alle Bodenanker
 sind mit dabei

Anbaubar:
 Einzel- oder Doppelschaukel

Inklusive Spielhaus für
 Spiel- und Stauraum

Tolles Rutschvergnügen
 durch Rutschhöhe 145 cm

Fallschutz ist für
 die Sicherheit dabei


WOMAN CHIEF

Art. 69510
 EAN 5900236695108
 Abm. ca. 475 x 225 x 350 cm (L x B x H)

Spielturm mit Holzgiebel, Balkon, Klettersteg, Sandkasten mit Abdeckung, Griffe, Knotenseile, Teleskop-Fernrohr, Lenkrad, Fallschutzmatten, Bodenanker und komplettes Montagematerial.



Mit dabei:
 Sandkastendeckel



LITTLE CHIEF

Art. 69502
 EAN 5900236695023
 Abm. ca. 510 x 225 x 350 cm (L x B x H)

Spielturm mit Balkon, Wellenrutsche, Griffe, Knotenseil, Lenkrad, Teleskop-Fernrohr, Fallschutzmatten, Bodenanker und komplettes Montagematerial.



Sofort oder später
 ausbaubar



BIG SNAKE

Art. 69511
 EAN 5900236695115
 Abm. ca. 550 x 515 x 350 cm (L x B x H)

Spielturm mit Balkon, Sandkasten mit Abdeckung, Doppelschaukel mit Kletterelement, Schaukelsitze, Wellenrutsche, Griffe, Knotenseil, Teleskop-Fernrohr, Fallschutzmatten, Bodenanker und komplettes Montagematerial.



SCAN DEN CODE und plane Deine Variante mit dem Konfigurator



Alle SPAR-SETS sind TÜV-geprüft.



CRAZY HORSE

Art. 69503
 EAN 5900236695030
 Abm. ca. 490 x 250 x 350 cm (L x B x H)



Spielturm mit Holzgiebel, Balkon, Sandkasten mit Abdeckung, Schaukel mit Kletterelement, Schaukelsitz, Griffe, Knotenseil, Teleskop-Fernrohr, Fallschutzmatten, Bodenanker und komplettes Montagematerial.

Sehr sichere
 V-Auflage und
 einfache Montage

Stabile Pfosten
 9 x 9 cm

Rutschenhöhe 145 cm
 und Wasseranschluss

RED HEAD

Art. 69507
 EAN 5900236695078
 Abm. ca. 620 x 315 x 350 cm (L x B x H)



Spielturm mit Holzgiebel, Bitumenschindeln, Balkon, Anbauelement, Sandkasten mit Abdeckung, Griffe, Knotenseil, Reckstange mit Pfosten, Fallschutzmatten, Bodenanker und komplettes Montagematerial.



BIG FOOT

Art. 69506
 EAN 5900236695061
 Abm. ca. 700 x 490 x 350 cm (L x B x H)

Zwei Spieltürme mit Holzgiebel und Holzdach, rote Schindeln, verbunden durch eine Brücke, Spielhaus mit Tür und Fenster, Anbauelement, Piratenschiff, Klettersteg, Wellenrutsche, Sandkästen in Turm und Piratenschiff, jeweils mit Abdeckungen, Griffe, Knotenseile, Periskop, Teleskop-Fernrohr, Lenkrad, Fallschutzmatten, Bodenanker und komplettes Montagematerial.



Alle SPAR-SETS sind TÜV-geprüft.



BIG JIM

Art. 69508
 EAN 5900236695085
 Abm. ca. 530 x 530 x 350 cm (L x B x H)



Zwei Spieltürme, Brücke, Balkon, Wandelemente mit Tür und Fenster, Anbauelement, Piratenschiff, Wellenrutsche, zwei Sandkästen mit Abdeckungen, Griffe, Seile, Lenkrad, Teleskop-Fernrohr, Periskop, Fallschutzmatten, Bodenanker und komplettes Montagematerial.

WHITE HORSE

Art. 69516
 EAN 5900236695160
 Abm. ca. 720 x 530 x 350 cm (L x B x H)



2 Sandkästen
 im Anbau
 und Piratenschiff
 mit Abdeckung

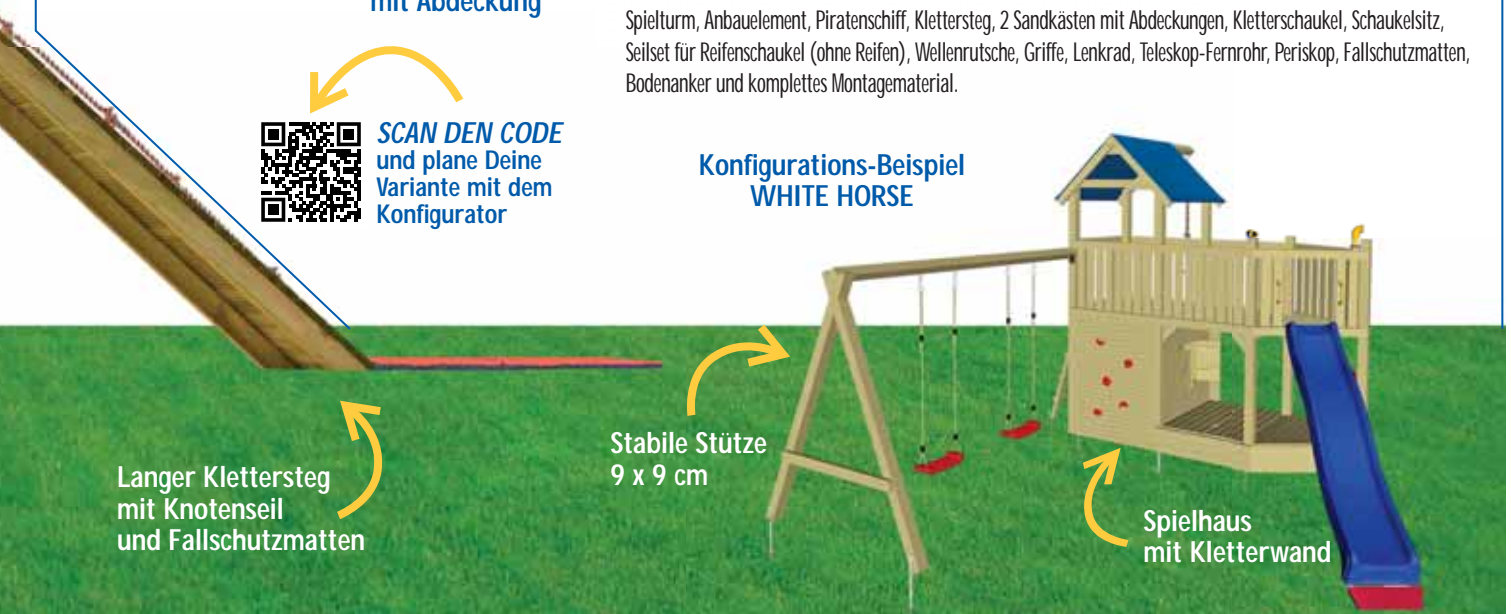


SCAN DEN CODE
 und plane Deine
 Variante mit dem
 Konfigurator



Spielturm, Anbauelement, Piratenschiff, Klettersteg, 2 Sandkästen mit Abdeckungen, Kletterschaukel, Schaukelsitz, Seilset für Reifenschaukel (ohne Reifen), Wellenrutsche, Griffe, Lenkrad, Teleskop-Fernrohr, Periskop, Fallschutzmatten, Bodenanker und komplettes Montagematerial.

Konfigurations-Beispiel WHITE HORSE



Langer Klettersteg
 mit Knotenseil
 und Fallschutzmatten

Stabile Stütze
 9 x 9 cm

Spielhaus
 mit Kletterwand

BIG TREE

Art. 69504
 EAN 5900236695047
 Abm. ca. 620 x 185 x 350 cm (L x B x H)

Spielturm mit Balkon und Anbauelement, Sandkasten mit Abdeckung, Wandelemente mit Tür und Fenster, Klettersteine, Wellenrutsche, Griffe, Knotenseil, Fallschutzmatten, Bodenanker und komplettes Montagematerial.



So ist die Rutsche auch anbaubar



Alle SPAR-SETS sind TÜV-geprüft.



Konfigurations-Beispiel TWO MOON

Stabile Sprossen

Mit dabei: Fallschutzmatten

TWO MOON

Art. 69500
 EAN 5900236695009
 Abm. ca. 555 x 475 x 350 cm (L x B x H)

Zwei Spieltürme mit Holzgiebel, Holzdach, rote Schindeln, Brücke, Klettersteg, Wandelemente mit Tür und Fenster, Sandkasten mit Abdeckung, Kletterschaukel, Schaukelsitz, Fallschutzmatten, Bodenanker und komplettes Montagematerial.



SCAN DEN CODE und plane Deine Variante mit dem Konfigurator

Wetterfeste Bitumenschindeln

Massive Holzgiebel

Schaukelspaß durch Balkenhöhe von 220 cm

Immer dabei! Sicherheitsgriffe

Fertig montierte Wandelemente

Klettersteg mit Knotenseil

Hoher Sandkasten mit Abdeckung (ohne Bild)

SHARP NOSE

Art. 69509
 EAN 5900236695092
 Abm. ca. 340 x 225 x 350 cm (L x B x H)

Spielturm mit Anbauelement und Piratenschiff, Sandkasten mit Abdeckung im Anbau und Pirat, Wandelemente mit Tür und Fenster, Lenkrad, Periskop, Griffe, Knotenseil, Fallschutzmatten, Bodenanker und komplettes Montagematerial.



SPIRIT WALKER

Art. 69518
 EAN 5900236695184
 Abm. ca. 620 x 510 x 350 cm (L x B x H)

Spielturm mit Holzgiebel, Anbauelement und Piratenschiff, Sandkasten mit Abdeckung im Anbau und Pirat, Klettersteg, Wellenrutsche, Lenkrad, Periskop, Griffe, Knotenseile, Fallschutzmatten, Bodenanker und komplettes Montagematerial.



290 cm lange Wellenrutsche

Mit dabei:
 Fallschutzmatten

SITTING BULL

Art. 69501
 EAN 5900236695016
 Abm. ca. 510 x 445 x 350 cm (L x B x H)

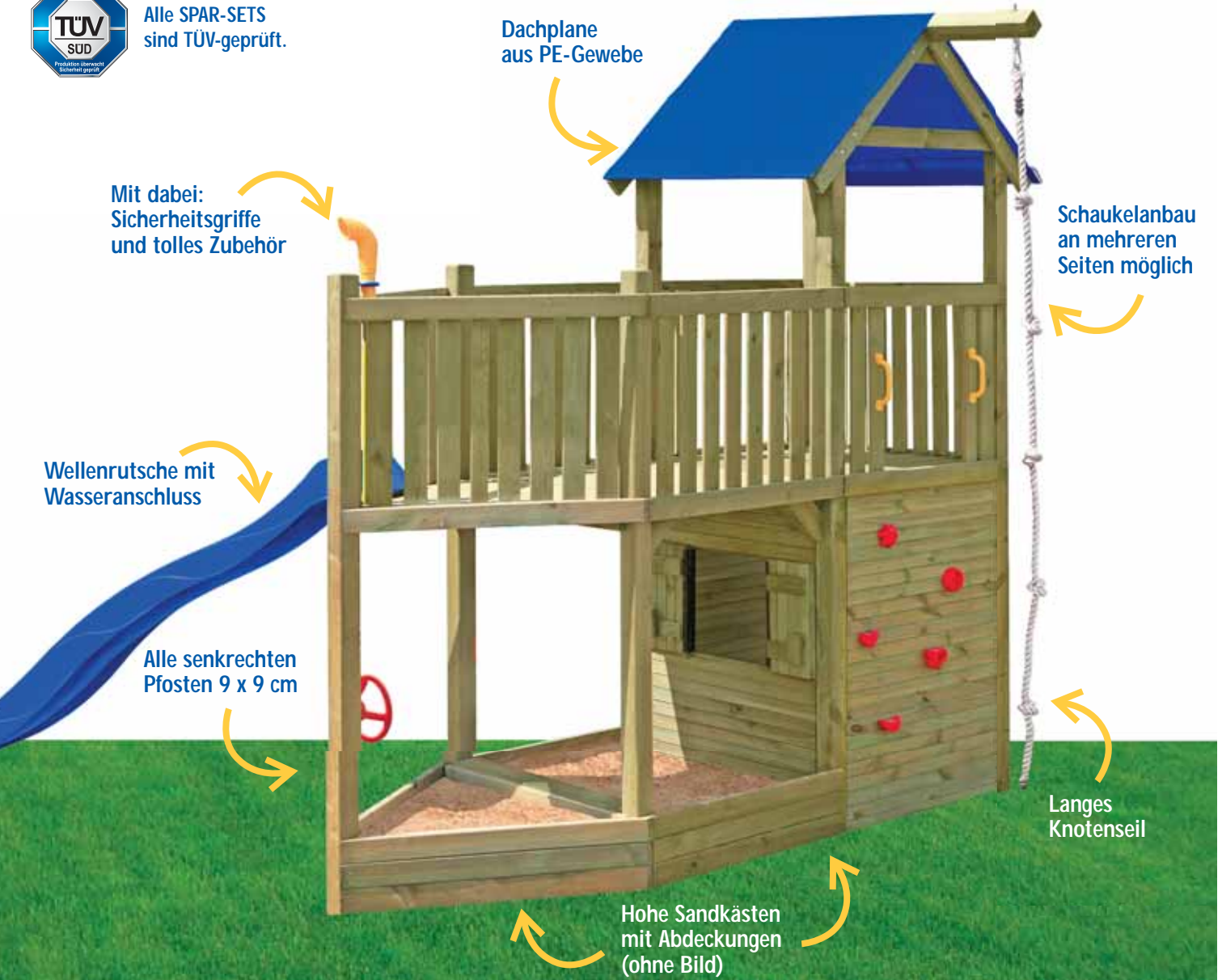
Spielturm mit Anbauelement und Piratenschiff, Sandkasten mit Abdeckung im Anbau und Pirat, Wandelemente mit Tür und Fenster, Klettersteine, Lenkrad, Periskop, Griffe, Knotenseil, Fallschutzmatten, Bodenanker und komplettes Montagematerial.



SCAN DEN CODE
 und plane Deine
 Variante mit dem
 Konfigurator



Alle SPAR-SETS
 sind TÜV-geprüft.



Mit dabei:
 Sicherheitsgriffe
 und tolles Zubehör

Dachplane
 aus PE-Gewebe

Schaukelanbau
 an mehreren
 Seiten möglich

Wellenrutsche mit
 Wasseranschluss

Alle senkrechten
 Pfosten 9 x 9 cm

Langes
 Knotenseil

Hohe Sandkästen
 mit Abdeckungen
 (ohne Bild)

Spielturm & Anbauten

- Podesthöhe 145 cm
- Pfosten 90 x 90 mm, gehobelt mit runden Kanten
- Handläufe 30 x 90 mm
- Brüstungsbretter 16 x 90 mm
- Bodenbretter 22 x 90 mm
- Streben 40 x 90 mm
- Bausätze inkl. Montagematerial

Wichtig:

Bodenanker Art. 69245 sind vom TÜV vorgeschrieben.



Spielturm

Art. 67500

- L x B x H: 118 x 118 x 350 cm (Außenmaße)
- blaues Dach aus PE-Gewebe
- stabile Schräg-Leiter
- stabiler Firstbalken 90 x 90 mm
- sicheres 5-Knoten-Kletterseil

Extra bestellen:

2 Sets Bodenanker Art. 69245

Tipp: 2 Sets Fallschutzmatten Art. 69221 unter das Kletterseil legen.

Brücke & Balkon

- Handläufe 30 x 90 mm
- Brüstungsbretter 16 x 90 mm
- Bodenbretter 22 x 90 mm
- Streben 40 x 90 mm
- Bausätze inkl. Montagematerial



Balkon

Art. 67505

- B x T x H: 118 x 59 x 81 cm
- Eckpfosten 90 x 90 mm
- stabile Streben unter dem Balkon zur Befestigung an den Pfosten

Wandelemente

- B x H: 99,8 x 141 cm
- Wandprofile 14 mm
- fertig montierte Wandelemente inkl. Montagematerial
- Montage unten und oben am Spielturm möglich




Wandelement geschlossen

Art. 67507

Tipp: Ideal zum Anbringen von Klettersteinen Art. 69216.

Schaukelemente

- Standbreite: ca. 190 cm
- Höhe: 220 cm
- Pfosten 90 x 90 x 2400 mm, gehobelt mit runden Kanten
- Querstrebe 30 x 90 x 1250 mm
- stabilisierende Überblattung an den Kopfenden der Pfosten
- Bausätze inkl. Montagematerial



Schaukelement Pfosten

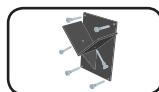
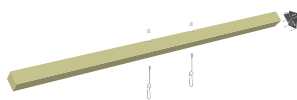
Art. 67518

Extra bestellen:

2 Schaukelanker eindrehabar Art. 69249

Schaukelbalken

- Balken 90 x 90 mm, gehobelt
- vorgebohrte Löcher für die Schaukelhaken
- inkl. Schaukelhaken Ø 12x140
- inkl. Halter für die Montage der Balken an der Spielanlage



Schaukelbalken 240 cm

Art. 67521

- mit 2 Schaukelhaken



Anbauelement

Art. 67511

- L x B x H: 118 x 112 x 240 cm (Außenmaße)

Extra bestellen:

1 Set Bodenanker Art. 69245

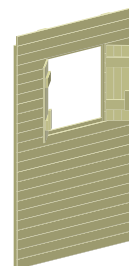
Tipp: Zusätzlich kann der Sandkasten-Turm Art. 67514 eingebaut werden.



Holzbrücke

Art. 67506

- L x B x H: 171 x 118 x 81 cm
- 2 Leisten 45 x 45 mm unter dem Boden sorgen für extra Stabilität



Wandelement Fenster

Art. 67508

- Klappläden mit Fingerklemmschutz
- Fensteröffnung 46,6 x 46,6 cm (Innenmaß)
- von innen verschließbar



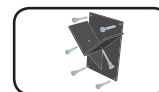
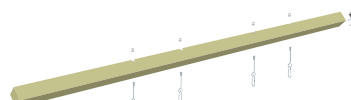
Schaukelement Leiter

Art. 67519

- Breite: 72 cm
- 14 Sprossen 25 x 55 mm

Extra bestellen:

4 Schaukelanker eindrehabar Art. 69249



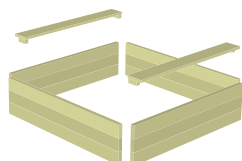
Schaukelbalken 300 cm

Art. 67522

- mit 4 Schaukelhaken

Sandkästen


- Seitenbretter 30 x 90 mm, gehobelt
- Sitzbretter 20 x 120 mm, gehobelt



Sandkasten Turm für Spielturm und Anbauelement

Art. 67514

- L x B x H: 118 x 118 x 27 cm
- 12 Seitenbretter
- 2 Sitzbretter
- 400 kg Sandbedarf bei 2/3 Befüllung



Sandkastendeckel Turm für Spielturm und Anbauelement

Art. 67515

- L x B: 121 x 97 cm
- 2 fertig montierte Elemente
- Deckelbretter 19 mm, gehobelt
- mit 2 Griffmulden



Pirat

Art. 67513

- L x B x H: 118 x 96 x 240 cm (Außenmaße)

Extra bestellen:

1 Set Bodenanker Art. 69245

Tipp: Zusätzlich kann der Sandkasten Pirat Art. 67516 eingebaut werden.



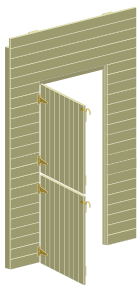
Abschlusselement

Art. 67512

- B x H: 118 x 240 cm
- Pfosten 90 x 90 mm, gehobelt mit runden Kanten
- Abschluss für die Holzbrücke Art. 67506

Extra bestellen:

1 Set Bodenanker Art. 69245



Wandelement Tür

Art. 67509

- zweigeteilte Tür mit Fingerklemmschutz
- Türöffnung 52 x 111 cm (Innenmaß)
- von außen verschließbar

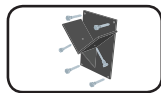
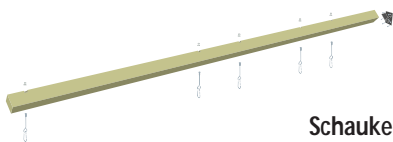


Schaukelement Leiter mit Podest

Art. 67520

- Breite: 72 cm
- 10 Sprossen 25 x 55 mm
- Podestbretter 19 x 90 mm
- geeignet für Wellenrutsche Art. 69250
- nicht geeignet für Klettersteg Art. 67510

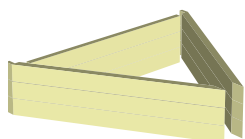
Extra bestellen: 4 Schaukelanker eindrehabar Art. 69249 und Kunststoffgriffe, gelb (2er-Set) Art. 69230



Schaukelbalken 360 cm

Art. 67523


- mit 5 Schaukelhaken



Sandkasten Pirat

Art. 67516

- L x B x H: 118 x 96 x 27 cm
- 2 Seitenbretter 30 x 90 mm
- 4 Seitenbretter 40 x 90 mm
- 115 kg Sandbedarf bei 2/3 Befüllung




Holzdach

Art. 67503

- L x B: 147 x 52 cm
- 4 fertig montierte Elemente inkl. Montagematerial
- Dachbretter 14 mm
- Dachfläche 3,5 qm

Tipp: Als Dacheindeckung empfehlen wir rote oder schwarze Bitumenschindeln - siehe nächste Seite.

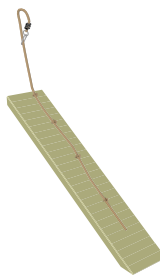


Giebel (2er-Set)

Art. 67501

- L x H: 100 x 50 cm
- fertig montierte Elemente

Info: Die Giebel können unter dem blauen Dach und auch unter dem Holzdach eingebaut werden.




Klettersteg

Art. 67510

- L x B: 232 x 50 cm
- fertig montiertes Element
- Stegbretter 28 mm, grob geriffelt
- inkl. Kletterseil mit 5 Knoten, Länge 290 cm
- montierbar an allen Plattformen der Höhe 145 cm

Extra bestellen:

2 Schaukelanker eindrehabar Art. 69249



Holzleiter

Art. 67502

- B x H: 60 x 151 cm
- 2 stabile Holme 40 x 70 x 1510 mm
- 4 stabile Sprossen 25 x 55 mm

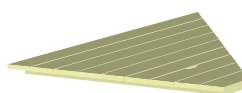
Tipp: Für den sicheren Ein- und Ausstieg immer Kunststoffgriffe Art. 69230 montieren.



Reckstange mit Pfosten

Art. 67524

- L: 125 cm, wetterfest pulverbeschichtet, rot
- Ø: 33 mm, Wandstärke 2,5 mm
- mit Befestigungsplatten und Schrauben
- Pfosten 90 x 90 x 2100 mm, gehobelt mit runden Kanten zum Eingraben



Sandkastendeckel Pirat

Art. 67517

- L x B: 118 x 85,5 cm
- fertig montiertes Element
- Deckelbretter, gehobelt 19 mm



Schaukelsitz, rot

Art. 69202

- wetterfester Kunststoff
- Sitzfläche mit Softkanten
- Seile höhenverstellbar
- bis 70 kg



Kletterseil 2,00 m, 3 Knoten

Art. 69203

- Ø 25 mm
- bis 70 kg

Tipp: Fallschutzmatten Art. 69221 unter Kletterprodukte legen. Das schützt die Gelenke.



Strickleiter mit 5 Sprossen

Art. 69205

- Länge: 200 cm
- Breite: ca. 30 cm
- lasierte Hartholzsprossen,
- Sprossen fest mit den Seilen verknottet
- bis 70 kg



Seilset für Reifenschaukel horizontal

Art. 69206

- ohne Reifen
- mit 4 stabilen Reifenbefestigungen und 2 Aufhängringen aus verzinktem Stahl
- Seile höhenverstellbar
- bis 140 kg



Seilset für Reifenschaukel vertikal

Art. 69207

- ohne Reifen
- stabile Reifenbefestigung und Aufhängring aus verzinktem Stahl
- Seil höhenverstellbar
- bis 70 kg



Babysitz, rot

Art. 69208

- gelbe T-Sicherung
- Sicherheitsgurt
- wetterfester Kunststoff
- Sitzfläche mit Softkanten
- Seile höhenverstellbar
- geeignet für Kinder 9 - 36 Monate



Babysitz verstellbar, rot

Art. 69209

- Rückenlehne höhenverstellbar
- blaue T-Sicherung
- Sicherheitsgurt
- wetterfester Kunststoff
- Sitzfläche mit Softkanten
- Seile höhenverstellbar
- geeignet für Kinder 9 - 36 Monate



Kunststoff-Tellerschaukel, gelb

Art. 69210

- Sitzteller Ø 28 cm
- wetterfester Kunststoff
- Sitzfläche mit Softkanten
- Seil höhenverstellbar
- bis 70 kg



Gondelschaukel grün

Art. 69211

- L x B x H: 96 x 44,5 x 54 cm
- Stecksystem-Bausatz
- Stahlrohr Ø 25 mm
- Rohre pulverbeschichtet
- Holzsitze
- Seile höhenverstellbar
- bis 100 kg



Holztrapez gerade

Art. 69212

- Stange aus Hartholz Ø 35 mm
- Breite: 58 cm
- Seile höhenverstellbar
- bis 70 kg



Holztrapez mit Kunststoffringen, rot

Art. 69213

- Stange aus Hartholz Ø 35 mm
- Breite: 58 cm
- 2 handgerechte rote Kunststoffringe
- Seile höhenverstellbar
- bis 70 kg



Kunststoffseilringe Dreieck, rot

Art. 69214

- 2 handgerechte rote Kunststoffringe
- Seile höhenverstellbar
- bis 70 kg



Klettersteine, rot (5er-Set)

Art. 69216

- wetterfester Kunststoff
- grifffreundliche Oberfläche
- verschiedene Durchmesser und Formen
- sicherer Halt durch Doppelbefestigung
- kein Verdrehen der Steine

Tipp: Der richtige Stein-Abstand ist die Unterarmlänge Ihres Kindes.



Lenkrad, rot

Art. 69218

- Ø 30 cm
- wetterfester Kunststoff
- drehbares 3-Speichen-Rad
- mit Befestigungsschraube



Lenkrad „Schiff“, rot

Art. 69220

- Ø 35 cm
- wetterfester Kunststoff
- drehbares 6-Speichen-Rad
- mit Befestigungsschraube

Kunststoffgriffe Set, gelb (2er-Set)

Art. 69230

- wetterfester Kunststoff
- Länge: 25 cm, Ø 22 mm
- mit Abdeckkappen und Holzschrauben

Tipp: Die Griffe können an Pfosten oder Geländerbrettern montiert werden.



Multi-Play Nestschaukel Ø 100 cm

Art. 69252

- PP Oxford Nylon-Gewebe
- Farbe blau-schwarz
- TÜV Süd zertifiziert
- Max. Belastbarkeit 150 kg
- Seillänge verstellbar 100-155 cm für Schaukelhöhe von ca. 200-250 cm



Bitumenschindeln rot

Art. 69001

- 3 qm Deckfläche

Bitumenschindeln schwarz

Art. 69004

- 3 qm Deckfläche



Teleskop-Fernrohr, gelb

Art. 69217

- Länge ca. 30 cm
- wetterfester Kunststoff
- innen Kunststoffglas
- dreh- und schwenkbar
- mit 2 verschiedenen Halterungen für Pfosten und 30 mm Brüstungsbretter



Periskop, gelb

Art. 69219

- Länge: 42 cm
- wetterfester Kunststoff
- mit 2 eingebauten Kunststoffspiegeln
- aus der Halterung herausnehmbar
- mit Befestigungsschrauben



Fallschutzmatten, rot (2er-Set)

Art. 69221

- L x B x H: 50 x 50 x 3,5 cm
- aufpralldämmende Platten
- rutschhemmend und wasserdurchlässig
- aus recyceltem Gummi


Tipp: Je 2 Sets unter Kletterseile, Stege, Rutschen oder Kletterwände legen.



Multi-Play Wellenrutsche, blau

Art. 69250

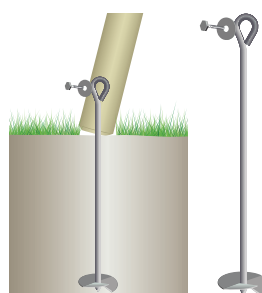
- Länge: 290 cm
- HDPE-Kunststoff, besonders formstabil
- dynamische Wellenform
- mit Öffnung für Wasseranschluss
- für alle Podesthöhen 140-150 an Spieltürmen, Schaukeln und Spielhäusern



Bodenanker (2er-Set)

Art. 69245

- L x B: 410 x 30 mm
- Materialstärke: 3 mm
- feuerverzinkter Flachstahl zum Einbetonieren
- mit Auszugssicherung an den Enden
- mit Schrauben, Unterlegscheiben und Abdeckkappen



Multi-Play Schaukelanker eindrehabar

Art. 69249

- Länge: 50 cm
- verzinkter Rundstahl mit Eindrehteller, Schraube und Unterlegscheibe

Wichtig: Nur in festen Böden eindrehen, sonst den Anker einbetonieren!



Kinderfreundliche Imprägnierung

Holzdach aus fertig montierten Elementen

Podesthöhe 145 cm für lange Rutschen

Stabile Stützen 90 x 90 mm

Sandkasten mit Sitzbrettern

Wellenrutsche 290 cm mit Wasseranschluss

Standsicher! Schräge Leiter

NEU

Art. 67029 SMART PLUS Leon Stelzenhaus - Extras: Schaukelanker eindrehbar - Sandkasten - Wellenrutsche - Anbauschaukel 1.2

Art.	Artikel	Außenmaß inkl. Dachüberstand B x T x H	Sockelmaße Haus B x T x H	Grundfläche Fußboden B x T
67022	SMART Leon Stelzenhaus, ohne Tür und Fensterläden	225 x 216 x 300 cm	205 x 151 x 160 cm	200 x 207 cm
67029	SMART PLUS Leon Stelzenhaus	225 x 216 x 300 cm	205 x 151 x 160 cm	200 x 207 cm

! Befestigen Sie die Pfosten von Haus (4 Stück) + Schaukel (2 Stück) mit Art. 69249 Schaukelanker eindrehbar. Befestigung ohne Beton möglich. Details siehe Seite 21.



Alle Modelle sind TÜV-zertifiziert für den privaten häuslichen Bereich, geeignet für Kinder von 3 bis 14 Jahren.



SMART - Spielhäuser

Ganz große Klasse für die Kleinen

Spielspaß pur bieten die neuen SMART-Häuser. Die möglichen Kombinationen von Spielhaus, Rutschbahn, Sandkasten und Schaukelanlage begeistern alle Kinder. Auf engstem Raum entsteht ein Spielparadies - Raum für Bewegung und Fitness der Kids. Viel Platz für Spielzeug bietet das Stelzenhaus. Optisch auffallend sind die Wände mit den überlappenden Lamellen.

PREMIUM Anbauschaukeln 1.1 und 1.2

Stabile Schaukeln können an alle Stelzenhäuser oder auch an Hauswände angebaut werden.



Art. 67177 Einzelschaukel 180 x 190 x 220 cm (L x T x H)
 Art. 67178 Doppelschaukel 240 x 190 x 220 cm (L x T x H)
 Produktdetails auf der nächsten Doppelseite.

NEU SMART Leon

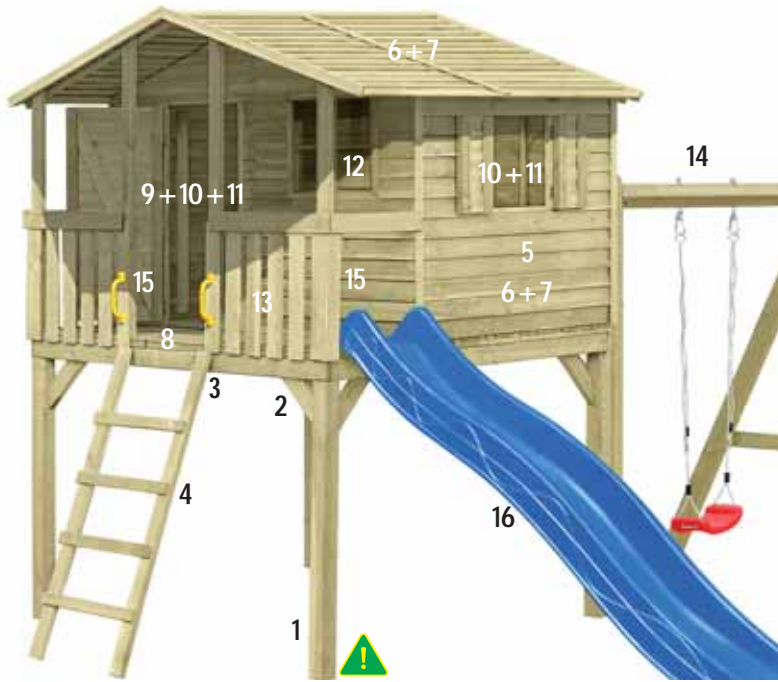


Art. 67022 SMART Leon
 Ohne Tür und Festerläden sonst baugleich mit SMART PLUS

Zusätzlich zum Aus- und Anbauen


Art.	Artikel	Abm.
67177	PREMIUM Anbauschaukel 1.1	180 x 190 x 220 cm
67178	PREMIUM Anbauschaukel 1.2	240 x 190 x 220 cm
69249	Multi-Play Schaukelanker eindrehabar	Länge 50 cm
69250	Multi-Play Wellenrutsche, blau	Länge 290 cm

Art.	Artikel	Abm.
69230	Kunststoffgriffe Set, gelb (2er-Set)	L = 25 cm, Ø 22 mm
69221	Fallschutzmatten, rot (2er-Set)	50 x 50 x 3,5 cm
67043	BONNY Sandkasten, 30 mm geh. Bretter	180 x 180 x 30 cm
67044	Holzabdeckung für BONNY (oben Abb.)	180 x 180 cm



16 Merkmale, die für SMART PLUS Spielhäuser sprechen:

- 1 Stabile Pfosten 9 x 9 cm – Kreuzholz, für Befestigung mit Schaukelanker eindrehbar
- 2 Querstreben an den Pfosten zur Stabilisierung
- 3 Podesthöhe ca. 145 cm – mehr Kopffreiheit und Spaß mit der langen Multi-Play Wellenrutsche
- 4 schräge Leiter für einen sicheren Aufstieg
- 5 wetterfestes, chromfrei kesseldruckimprägniertes Kiefernholz (KDI grün)
- 6 fertig montierte Wand- und Dachelemente – dadurch eine kurze Aufbauzeit
- 7 Wand- und Dachelemente in Stülpchalung mit überlappenden Lamellen
- 8 Fußbodenelemente aus 14 mm gehobeltem Profilholz mit Nut und Feder
- 9 stabile Tür
- 10 Fingerklemmschutz bei Türen und Fensterläden
- 11 Fensterläden in der Seitenwand von innen zu öffnen und zu schließen
- 12 Fensterscheibe bei Felix + Leon aus Kunststoffglas – verletzungsfrei
- 13 Bausatz inklusive Zubehör und Montageanleitung
- 14 Anbaumöglichkeit für PREMIUM Anbauschaukel Art. 67177 oder 67178
- 15 Anbaumöglichkeit für Kunststoffgriffe Art. 69230
- 16 Anbaumöglichkeit für die Multi-Play Wellenrutsche Art. 69250

 Befestigen Sie die Pfosten von Haus (4 Stück) + Schaukel (2 Stück) mit Art. 69249 Schaukelanker eindrehbar. Details siehe Seite 21.

Fertige Wandelemente mit Stülpchalung:



Bereits fertig montierte Wandelemente ermöglichen einen schnellen Aufbau. Lamellen 9 x 110 mm werden horizontal überlappend angebracht. Dadurch kann Regenwasser optimal ablaufen und Staunässe vermieden werden.

Tipp: Wir haben die Schaukelanker eindrehbar an den Innenseiten der Pfosten montiert. Somit sind bei den Fotos nicht alle Anker sichtbar.

*Extras zum Kombinieren:

Schaukelanker eindrehbar, Anbauschaukel, Rutsche, Kunststoffgriffe, Fallschutzmatten, Sandkasten können Sie hinzubestellen. Diese Artikel sind nicht im Preis der Spielhäuser enthalten.



NEU

Art. 67026 SMART PLUS Benny Stelzenhaus mit Extras*



NEU

Art. 67027 SMART PLUS Maxi Stelzenhaus mit Extras*

Art.	Artikel	Außenmaß inkl. Dachüberstand B x T x H	Sockelmaße Haus B x T x H	Grundfläche Fußboden B x T
67019	SMART Benny Stelzenhaus, ohne Tür und Fensterläden	150 x 216 x 300 cm	121 x 151 x 156 cm	115 x 207 cm
67026	SMART PLUS Benny Stelzenhaus	150 x 216 x 300 cm	121 x 151 x 156 cm	115 x 207 cm
67020	SMART Maxi Stelzenhaus, ohne Tür und Fensterläden	201 x 216 x 300 cm	121 x 151 x 156 cm	200 x 207 cm
67027	SMART PLUS Maxi Stelzenhaus	201 x 216 x 300 cm	121 x 151 x 156 cm	200 x 207 cm



Art. 67019 SMART Benny, ohne Tür und Fenster Art. 67020 SMART Maxi ohne Tür und Fenster



Art. 67177 PREMIUM Anbauschaukel 1.1
180 x 190 x 220 cm (L x T x H)
inkl. Schaukelsitz, rot



Art. 67178 PREMIUM Anbauschaukel 1.2
240 x 190 x 220 cm (L x T x H)
inkl. 2 Schaukelsitze, rot

NEU Anbauschaukeln für Stelzenhäuser der Serien: SMART - CRAZY - CLASSIC und auch für Hauswände. Wo schraubt man die Anbauschaukel an? Info gibt die Montageanleitung. www.delta-gartenholz.com

Details: Schaukelbalken, Anschlusspfosten am Haus und das A-Seitenteil sind aus stabilen, gehobelten Pfosten 90 x 90 mm. Die Anbauschaukel wird als Bausatz mit Montagematerial geliefert. Extra hinzubestellbar sind die Schaukelanker (Art. 69249).

Zusätzlich zum Aus- und Anbauen

Art.	Artikel	Abm.
67177	PREMIUM Anbauschaukel 1.1	180 x 190 x 220 cm
67178	PREMIUM Anbauschaukel 1.2	240 x 190 x 220 cm
69249	Multi-Play Schaukelanker eindreher	Länge 50 cm
69250	Multi-Play Wellenrutsche, blau	Länge 290 cm

Art.	Artikel	Abm.
69230	Kunststoffgriffe Set, gelb (2er-Set)	L = 25 cm, Ø 22 mm
69221	Fallschutzmatten, rot (2er-Set)	50 x 50 x 3,5 cm
67043	BONNY Sandkasten, 30 mm geh. Bretter	180 x 180 x 30 cm
67044	Holzabdeckung für BONNY (ohne Abb.)	180 x 180 cm



SMART PLUS Olli

Für Mädchen eine Puppenstube, für Jungen eine Festung oder sturmsichere Kajüte - Raum für tolle Spiele und Abenteuer.



SMART PLUS Bastian

30 cm mehr Bewegungsraum und einen Fussboden bietet das Spielhaus Bastian im Vergleich zu Olli. Mehr Platz für die Kleinen, um ihre fantasievollen Ideen zu verwirklichen.



SMART PLUS Andy

Andy's Innenraum ist deckungsgleich mit dem vom Bastian. Zusätzlich schützt ein über 50 cm tiefes Vordach den Eingang vom Andy. Fingerklemmschutz ist bei allen Spielhäusern vorhanden. Alle Wände und Böden sind als vormontierte Elemente vorbereitet. Das macht den Aufbau schnell und einfach.





Ab in die Box

Für die Kinder ein Muss. Blitzschnell können sie ihr Spielzeug in der PRIMO-Box verstauen und die Dinge sind vor Vogel- oder Katzenkot geschützt. Der Deckel liegt mit einem Spalt auf. Somit können sich die Kids beim Schließen nicht die Finger klemmen. Geliefert wird PRIMO als Bausatz mit schon vormontierten Elementen. Die Bauart ist identisch mit der der Spielhäuser.



Art. 67021 SMART Felix ohne Tür und Fensterläden

NEU Die **PRIMO-Holzbox** passt bei Bastian und Andy an die Seitenwand, bei Felix an die Seiten- oder Rückwand. Sie kann auch solo oder neben Sandkästen aufgestellt werden.



SMART PLUS Felix oder **SMART Felix** bieten 3 m² Innenraum, in dem sich die Kinder auch bei schlechtem Wetter richtig austoben können.

Art.	Artikel	Außenmaß inkl. Dachüberstand B x T x H	Sockelmaße Haus B x T x H	Grundfläche Fußboden B x T
67016	SMART Olli Kinderspielhaus, ohne Tür und Fensterläden	150 x 150 x 156 cm	121 x 120 x 156 cm	-
67023	SMART PLUS Olli Kinderspielhaus	150 x 150 x 156 cm	121 x 120 x 156 cm	-
67017	SMART Bastian Kinderspielhaus, ohne Tür und Fensterläden	150 x 162 x 156 cm	121 x 151 x 156 cm	115 x 147 cm
67024	SMART PLUS Bastian Kinderspielhaus	150 x 162 x 156 cm	121 x 151 x 156 cm	115 x 147 cm
67018	SMART Andy Kinderspielhaus, ohne Tür und Fensterläden	150 x 216 x 156 cm	121 x 151 x 156 cm	115 x 207 cm
67025	SMART PLUS Andy Kinderspielhaus	150 x 216 x 156 cm	121 x 151 x 156 cm	115 x 207 cm
67021	SMART Felix Kinderspielhaus, ohne Tür und Fensterläden	225 x 216 x 160 cm	205 x 151 x 160 cm	200 x 207 cm
67028	SMART PLUS Felix Kinderspielhaus	225 x 216 x 160 cm	205 x 151 x 160 cm	200 x 207 cm
67064	PRIMO Holzbox mit Klappdeckel, grün	147 x 43 x 39 cm	-	-



NEU

Art. 67028 SMART PLUS Felix



Art. 67013 CRAZY Maxi - Extra: Art. 67043 Sandkasten BONNY

NEU
Anbauschaukeln für
alle Stelzenhäuser!
Details auf Seite 25.



Alles ist kreativ schief!
CRAZY Andy
von allen Seiten.

CRAZY - Spielhäuser ganz schön schräg

Die CRAZY-Kinderspielhäuser sind ein echter Blickfang. Nichts ist gerade - alles ist schief. Für Kinder ist das aufregend und spannend. Die originellen CRAZY-Modelle sprechen die Fantasie und Kreativität der Kinder an. Mit der CRAZY-Serie ist eine ganz neue Spielwelt entstanden, von kleinen Villen mit schrägen Fenstern bis zu Häusern in luftiger Höhe mit Baumhaus-Feeling. Hier können die Kinder spielen, toben, chillen oder Abenteuer erleben.



Alle Modelle sind TÜV-zertifiziert für den privaten häuslichen Bereich, geeignet für Kinder von 3 bis 14 Jahren.

Schön abgedeckt:

Bitumenschindeln sind für die Dächer der Kinderspielhäuser die ideale Dacheindeckung. Sie sind leicht, absolut wetterfest und einfach zu verlegen. Die passenden Dachpappstifte brauchen Sie nicht extra besorgen, sie sind schon im Haus-Lieferpaket enthalten.

Bitumenschindeln

Paket à 3 m²

Farbe: rot

Art. 69001

Farbe: schwarz

Art. 69004



Dachpappe

Alternativ können Sie auch Dachpappe verwenden. Es ist eine schwarze, gesandete Bitumenpappe. Wählen Sie je nach Größe der Dachfläche.

Art.	qm
69997	3,3 m ²
69998	5,0 m ²
69999	7,5 m ²

Info zu den Abbildungen:

Rutsche, Kunststoffgriffe, Fallschutzmatten, rote Dachschindeln und Sandkasten sind nicht im Preis enthalten.



Art. 67011 CRAZY Andy



Art. 67010 CRAZY Bastian



Art.	Artikel	Maß inkl. Dachüberstand B x T x H	Sockelmaß Haus B x T x H	Grundfläche Fußboden B x T	Passende Dachpappe	Bitumenschindeln Pakete à 3 m ²
67010	CRAZY Bastian Kinderspielhaus	150 x 165 x 160 cm	120 x 150 x 160 cm	120 x 150 cm	69997	2
67011	CRAZY Andy Kinderspielhaus	150 x 240 x 160 cm	120 x 150 x 160 cm	120 x 207 cm	69998	2
67013	CRAZY Maxi Kinderspielhaus	226 x 240 x 300 cm	120 x 150 x 160 cm	200 x 207 cm	69998	2

30 Kinderspielhäuser

NEU

Anbauschaukeln für alle Stelzenhäuser!

Details auf Seite 25.



Info zu den Abbildungen:

Rutsche, Kunststoffgriffe, Fallschutzmatten, rote Dachschindeln und Sandkasten sind nicht im Preis enthalten.



Art. 67012 CRAZY Benny



Art. 67015 CRAZY Leon - Extra: Art. 67043 Sandkasten BONNY



14 Merkmale, die für Spielhäuser CRAZY und CLASSIC sprechen:

- 1 Pfosten 9 x 9 cm – Kreuzholz – zum Eingraben, deshalb sind keine Fundamente notwendig
- 2 Querstreben an den Pfosten zur Stabilisierung
- 3 Podesthöhe ca. 145 cm – mehr Kopffreiheit und Spaß mit der langen Multi-Play Wellenrutsche
- 4 schräge Leiter für einen sicheren Aufstieg
- 5 wetterfestes, chromfrei kesseldruckimprägniertes Kiefernholz
- 6 vormontierte Elemente – dadurch eine kurze Aufbauzeit
- 7 Wand-, Dach- und Fußbodenelemente aus 14 mm gehobeltem Profilholz mit Nut und Feder
- 8 stabile Tür
- 9 Fingerklemmschutz bei Türen und Fenstern / Fensterläden
- 10 Fenster / Fensterläden in der Seitenwand von innen zu öffnen und zu schließen
- 11 Fensterscheiben aus Kunststoffglas – verletzungsfrei
- 12 Fenster in der Vorderwand feststehend
- 13 Anbaumöglichkeit für Kunststoffgriffe Art. 69230
- 14 Anbaumöglichkeit für die Multi-Play Wellenrutsche Art. 69250

Generell im Lieferpaket:

- Beschläge und Schrauben
- Dachpappstifte
- verständliche, ausführliche Montageanleitung auch vorher zum Download unter www.delta-gartenholz.com

Nicht im Lieferpaket:

- Rutsche, Kunststoffgriffe und Fallschutzmatten
 - die roten Dachschindeln
- Als Extra wählen Sie rote oder schwarze Bitumenschindeln oder alternativ schwarze Dachpappe



Alle Modelle sind TÜV-zertifiziert für den privaten häuslichen Bereich, geeignet für Kinder von 3 bis 14 Jahren.

Art.	Artikel	Maß inkl. Dachüberstand B x T x H	Sockelmaß Haus B x T x H	Grundfläche Fußboden B x T	Passende Dachpappe	Bitumenschindeln Pakete à 3m ²
67012	CRAZY Benny Stelzenhaus	150 x 240 x 300 cm	120 x 150 x 160 cm	120 x 207 cm	69998	2
67014	CRAZY Felix Kinderspielhaus	226 x 240 x 164 cm	200 x 150 x 164 cm	200 x 207 cm	69999	3
67015	CRAZY Leon Stelzenhaus	226 x 240 x 304 cm	200 x 150 x 164 cm	200 x 207 cm	69999	3
69230	Kunststoffgriffe Set, gelb (2er-Set), mit Befestigungsschrauben					
69250	Multi-Play Wellenrutsche, blau, Länge 290 cm, aus hochverdichtetem Kunststoff (HDPE)					
69221	Fallschutzmatten, rot (2er-Set) - 50 x 50 x 3,5 cm (L x B x H)					



Art. 67014 CRAZY Felix

CLASSIC - Spielhäuser für jeden das Richtige dabei

NEU Anbauschaukeln für alle Stelzenhäuser!
Details auf Seite 25.



Schön abgedeckt:

Bitumenschindeln sind für die Dächer der Kinderspielhäuser die ideale Dacheindeckung. Sie sind leicht, absolut wetterfest und einfach zu verlegen. Die passenden Dachpappstifte brauchen Sie nicht extra besorgen, sie sind schon im Haus-Lieferpaket enthalten.

Bitumenschindeln

Paket à 3 m²

Farbe: rot
Art. 69001

Farbe: schwarz
Art. 69004



Dachpappe

Alternativ können Sie auch Dachpappe verwenden. Es ist eine schwarze, gesandete Bitumenpappe. Wählen Sie je nach Größe der Dachfläche.

Art.	qm
69997	3,3 m ²
69998	5,0 m ²
69999	7,5 m ²




Alle Modelle sind TÜV-zertifiziert für den privaten häuslichen Bereich, geeignet für Kinder von 3 bis 14 Jahren.

Info zu den Abbildungen:

Rutsche, Kunststoffgriffe, Fallschutzmatten, rote Dachschindeln und Sandkasten sind nicht im Preis enthalten.



Die Merkmale aller CLASSIC - Häuser finden Sie auf Seite 31.



Zeichnungen: CLASSIC Leon



Art. 67001 CLASSIC Olli



Art. 67002 CLASSIC Bastian

Art. 67007 CLASSIC Leon - Extra: Art. 67043 Sandkasten BONNY

Art.	Artikel	Maß inkl. Dachüberstand B x T x H	Sockelmaß Haus B x T x H	Grundfläche Fußboden B x T	Passende Dachpappe	Bitumenschindeln Pakete à 3m ²
67001	CLASSIC Olli Kinderspielhaus	150 x 150 x 160 cm	120 x 120 x 160 cm	-	69997	1
67002	CLASSIC Bastian Kinderspielhaus	150 x 165 x 160 cm	120 x 150 x 160 cm	120 x 150 cm	69997	2
67007	CLASSIC Leon Stelzenhaus	226 x 240 x 304 cm	200 x 150 x 164 cm	200 x 207 cm	69999	3



Art. 67004 CLASSIC Benny



NEU Anbauschaukeln für alle Stelzenhäuser! Details auf Seite 25.



Art. 67006 CLASSIC Felix



Art. 67003 CLASSIC Andy

Info zu den Abbildungen:

Rutsche, Kunststoffgriffe, Fallschutzmatten, rote Dachschindeln und Sandkasten sind nicht im Preis enthalten.



Alle Modelle sind TÜV-zertifiziert für den privaten häuslichen Bereich, geeignet für Kinder von 3 bis 14 Jahren.



Art. 67005 CLASSIC Maxi - Extra: Art. 67043 Sandkasten BONNY

Art.	Artikel	Maß inkl. Dachüberstand B x T x H	Sockelmaß Haus B x T x H	Grundfläche Fußboden B x T	Passende Dachpappe	Bitumenschindeln Pakete à 3m ²
67003	CLASSIC Andy Kinderspielhaus	150 x 240 x 160 cm	120 x 150 x 160 cm	120 x 207 cm	69998	2
67004	CLASSIC Benny Stelzenhaus	150 x 240 x 300 cm	120 x 150 x 160 cm	120 x 207 cm	69998	2
67005	CLASSIC Maxi Stelzenhaus	226 x 240 x 300 cm	120 x 150 x 160 cm	200 x 207 cm	69998	2
67006	CLASSIC Felix Kinderspielhaus	226 x 240 x 164 cm	200 x 150 x 164 cm	200 x 207 cm	69999	3
69230	Kunststoffgriffe Set, gelb (2er-Set), mit Befestigungsschrauben					
69250	Multi-Play Wellenrutsche, blau, Länge 290 cm, aus hochverdichtetem Kunststoff (HDPE)					
69221	Fallschutzmatten, rot (2er-Set) - 50 x 50 x 3,5 cm (L x B x H)					



Art. 67011 CRAZY Andy mit Multi-Play Color gestrichen

CRAZY Leon

Color selection palette with icons for close, palette, add, delete, and save.



NEU

Der Farbenplaner für Kinderspielhäuser

Wenn man Kinder fragt, können Dinge nicht bunt genug sein. Das gilt auch für Spielgeräte im Freien. Aber wie findet man die richtige Farbzusammenstellung? Sie möchten ja Farben, die Ihren Kindern gefallen. Mit einfacher Internet-Technik können Sie jetzt Ihr Kinderspielhaus farbig gestalten.

Ausprobieren, kombinieren, simulieren - alles geht im Sekundentakt. So fällt eine Farbentscheidung leicht. Der Bedarf pro Farbton wird sofort ausgerechnet. Fehlkäufe werden vermieden. Der Planer ist kostenlos und unverbindlich.

Auf den nächsten Seiten finden Sie Informationen zu dem Farbsystem, das wir für unsere Kinderspielgeräte aus Holz entwickelt haben.



Es heißt Multi-Play Color, ist ohne biozide Wirkstoffe und nach DIN 53160 und EN 71.3 geprüft.

www.farbenplaner.de
Spielhäuser planen und farbig gestalten



Komplett-Spielanlagen aus Vierkantholz

Holzart: Kiefer, KDI, grün
glatt gehobelte Oberflächen

- Spielturm mit Sandkasten
- Abm. Spielturm ca. 114 x 114 x 296 cm
- Turm-Pfosten 7 x 7 x 240 cm
- Schaukelbalken und Pfosten 9 x 9 cm
- stabile Leitersprossen
- inkl. Schaukelsitze und Beschläge
- einfacher, schneller Aufbau
- ausbaufähig mit Wandelementen
- mit ausführlicher Montageanleitung
- Sandbedarf im Sandkasten:
2/3 voll: ca. 0,18 cbm = 288 kg
- Sicherung mit Multi-Play Schaukelanker Art. 69249
- keine Betonfundamente notwendig



Art. 67106 Spielanlage NOAH - Extra: Art. 67033 Abdeckplane

Art.	Artikel	Gesamtabmessung ca. L x B x H	Schaukelbalken Länge	Schaukelsitz	* Bedarf Schaukelanker	* Rutsche anbringbar
67106	NOAH	350 x 190 x 296 cm	240 cm	1	6	ja
67107	JUNIOR	410 x 190 x 296 cm	300 cm	2	6	ja
67108	BEN	410 x 190 x 296 cm	240 cm	1	8	ja
67109	CHRIS	470 x 190 x 296 cm	300 cm	2	8	ja



Alle Modelle sind TÜV-zertifiziert für den privaten häuslichen Bereich, geeignet für Kinder von 3 bis 14 Jahren.

* Die Multi-Play Wellenrutsche Art. 69250, die Abdeckplane Art. 67033 und der Multi-Play Schaukelanker Art. 69249 sind Extras, die genauen Beschreibungen siehe nächste Seite.



Art. 67107 Spielanlage JUNIOR




Art. 67108 Spielanlage BEN



Art. 67110 Wandelemente

Abdeckplane blau

Art. 67033
PE Gewebe 160g/m²
Abm. 114 x 114 cm
mit Klettverschluss



Multi-Play Schaukelanker
L = 50cm

Art. 69249
feuerverzinkt, zum Eindrehen ins Erdreich
(kein Betonfundament notwendig).
Sichern Sie jeden Pfosten mit diesen
Ankern im Erdreich, um ein Schwingen
und Kippen der Schaukel zu verhindern.



Multi-Play Wellenrutsche

Art. 69250
aus hochverdichtetem
Kunststoff (HDPE),
Länge 290 cm, Farbe blau

Wandelemente für Spielanlagen (4er-Set)

Art. 67110
Bestehend aus:
2 Elementen geschlossen,
1 Element mit Fenster,
1 Element mit Tür



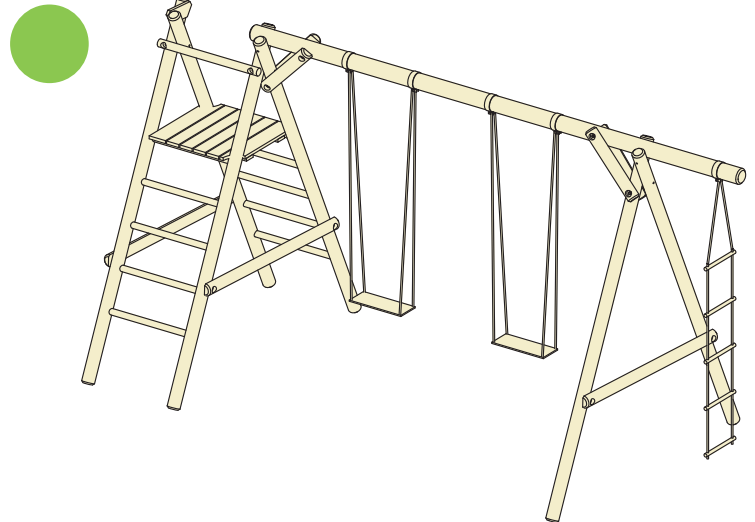
Art. 67109 Spielanlage CHRIS

CLASSIC - Schaukeln

Ein rundes Programm für aktive Kinder

Die Welt der Kinder ist eine Welt der Bewegung und des Spielens. Seit Jahrzehnten ist das Schaukeln, vor allem das lange Schwingen, für Kinder ein großes Vergnügen. Früher wurden die Schaukeln an starken, runden Ästen eines Baumes befestigt.

Das CLASSIC-Programm besteht auch aus runden Hölzern, die stabil und witterungsbeständig sind. Aber nicht nur schaukeln können die Kids mit den Anlagen. Durch das Wechseln der Seilprodukte werden die Schaukeln sicherlich schnell das liebste Spielgerät Ihrer Kinder im Garten.



Produktdetails:

- Holzart / Farbe: Kiefer kesseldruckimprägniert (KDI), grün
- bestehend aus Rundhölzern (Pfosten Ø 8 cm / Schaukelbalken Ø 10 cm)
- alle Löcher für Schraubverbindungen vorgebohrt
- Podesthöhe 145 cm bei den Modellen 4.1 bis 5.2
- vorgesehen für Rutschen mit einer Länge von 290 cm
- komplett mit Beschlägen und verständlicher Montageanleitung



Alle Modelle sind TÜV-zertifiziert für den privaten häuslichen Bereich, geeignet für Kinder von 3 bis 14 Jahren.

Weitere wichtige Informationen zum KDI-Holz finden Sie im Holzlexikon auf der letzten Innenseite.



Art. 67138 CLASSIC 3.2



Art. 67133 CLASSIC 1.1



Art. 67134 CLASSIC 1.2



Art. 67135 CLASSIC 2.1



Art. 67136 CLASSIC 2.2



Art. 67142 CLASSIC 5.2

Art.	Artikel	Gesamtabmessung ca. L x B x H	Schaukelbalken Länge	Holzleiter	Schaukelsitz	Strickleiter	* Rutsche anbringbar
67133	CLASSIC 1.1	240 x 190 x 220 cm	240 cm	nein	1	0	nein
67134	CLASSIC 1.2	300 x 190 x 220 cm	300 cm	nein	2	0	nein
67135	CLASSIC 2.1	300 x 190 x 220 cm	240 cm	ja	1	0	nein
67136	CLASSIC 2.2	360 x 190 x 220 cm	300 cm	ja	2	0	nein
67138	CLASSIC 3.2	420 x 190 x 220 cm	360 cm	ja	2	1	nein
67142	CLASSIC 5.2	430 x 190 x 220 cm	360 cm	ja	2	1	ja

Mehr CLASSIC-Schaukeln
auf der nächsten Seite



* Die Multi-Play Wellenrutsche ist ein Extra und kann mit der Art. 69250 bestellt werden. Genaue Produktinfo auf Seite 40.

40 CLASSIC - Schaukeln



Art.	Artikel	Gesamtabmessung ca. L x B x H	Schaukelbalken Länge	Holzleiter	Schaukelsitz	Strickleiter	* Rutsche anbringbar
67137	CLASSIC 3.1	360 x 190 x 220 cm	300 cm	ja	1	1	nein
67139	CLASSIC 4.1	310 x 190 x 220 cm	240 cm	ja	1	0	ja
67140	CLASSIC 4.2	370 x 190 x 220 cm	300 cm	ja	2	0	ja
67141	CLASSIC 5.1	370 x 190 x 220 cm	300 cm	ja	1	1	ja

* Die Multi-Play Wellenrutsche ist ein Extra und kann mit der Art. 69250 bestellt werden. Siehe unten.



Eine tolle Auswahl zum Schwingen, Hangeln, Klettern und auch Fallschutzmatten für die Sicherheit der Kinder finden Sie auf den Seiten 20/21.



Diese Rutsche passt an:
CLASSIC, PREMIUM und NATURA Schaukeln.

Multi-Play Wellenrutsche
Art. 69250
aus hochverdichtetem Kunststoff (HDPE),
Länge 290 cm, Farbe blau,
geeignet für Podesthöhe 140 – 150 cm

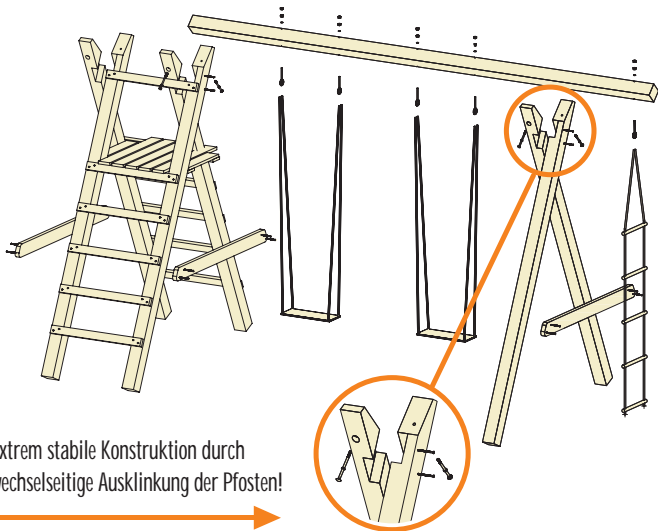


Sichern Sie jeden Pfosten mit diesen Ankern im Erdreich, um ein Schwingen und Kippen der Schaukel zu verhindern.

Multi-Play Schaukelanker
L=50 cm
Art. 69249
feuerverzinkt, zum Eindrehen ins Erdreich
(kein Betonfundament notwendig)

PREMIUM - Schaukeln

Quadratische Pfosten für extra Stabilität



Extrem stabile Konstruktion durch wechselseitige Ausklinkung der Pfosten!

Produktdetails:

- Holzart / Farbe: Kiefer kesseldruckimprägniert (KDI), grün
- bestehend aus gehobelten, massiven Pfosten 9 x 9 cm
- hohe Formstabilität und geringe Rissbildung durch Erzeugung aus Kreuzholz
- runde Soft-Kanten (keine Fase)
- alle wichtigen Löcher für Schraubverbindungen vorgebohrt
- Podesthöhe 145 cm bei den Modellen 4.1 bis 5.2
- vorgesehen für Rutschen mit einer Länge von 290 cm
- komplett mit Beschlägen und verständlicher Montageanleitung

Kinder schaukeln, hangeln oder klettern mit großer Begeisterung. Sorgen Sie dafür, dass die kleinen Akrobaten auf ihrem Spielgerät immer perfekt abgesichert sind.

Die PREMIUM - Schaukeln haben zum einen, durch die Massivholzpfosten, ein hohes Eigengewicht und zum anderen eine extrem stabile Pfostenverbindung. Beide sorgen für eine sehr gute Grundstabilität*. Auch die starken Leitersprossen geben den Kids Trittsicherheit, auch wenn mal mehrere Kinder auf einer Sprosse stehen.

Und noch einen Vorteil haben die PREMIUM - Schaukeln: Sie sind durch die geniale Pfostenverbindung schnell und einfach aufgebaut.

*Denken Sie immer daran, dass alle Schaukeln im Erdreich zusätzlich verankert werden müssen. Mehr auf Seite 40.

Alle Modelle sind TÜV-zertifiziert für den privaten häuslichen Bereich, geeignet für Kinder von 3 bis 14 Jahren.



Art. 67148 PREMIUM 3.2

Art.	Artikel	Gesamtabmessung ca. L x B x H	Schaukelbalken Länge	Holzleiter	Schaukelsitz	Strickleiter	* Rutsche anbringbar	Mehr PREMIUM-Schaukeln auf der nächsten Seite
67148	PREMIUM 3.2	420 x 190 x 220 cm	360 cm	ja	2	1	nein	→



Art. 67143 PREMIUM 1.1



Art. 67149 PREMIUM 4.1



Art. 67144 PREMIUM 1.2



Art. 67150 PREMIUM 4.2



Art. 67152 PREMIUM 5.2



Art. 67145 PREMIUM 2.1



Art. 67146 PREMIUM 2.2

Für jedes Alter das richtige Zubehör einhängen



Auf den Seiten 20/21 finden Sie die passenden Schaukel-, Kletter-, oder Swing- Varianten für die Kleineren und Großen.



Art. 67147 PREMIUM 3.1

Multi-Play Nestschaukel Ø 100 cm

- leicht und stabil
- eine Schaukel für die ganze Familie
- sogar bis 150 kg belastbar
- verstellbare Seile
- für Schaukelhöhen 200 bis 250 cm
- weich gepolsterter Schaukelring
- wasserabweisendes PP Oxford Nylon-Gewebe
- wasserdurchlässiger Gittersitz
- für Kinder ab 3 Jahren
- TÜV Süd zertifiziert



Wichtig: wegen der Schwingungen nur geeignet für Schaukelbalken mit zwei Schaukelsitzen und einer Holzleiter

Art. 69252



Art. 67151 PREMIUM 5.1

Art.	Artikel	Gesamtabmessung ca. L x B x H	Schaukelbalken Länge	Holzleiter	Schaukelsitz	Strickleiter	* Rutsche anbringbar
67143	PREMIUM 1.1	240 x 190 x 220 cm	240 cm	nein	1	0	nein
67144	PREMIUM 1.2	300 x 190 x 220 cm	300 cm	nein	2	0	nein
67145	PREMIUM 2.1	300 x 190 x 220 cm	240 cm	ja	1	0	nein
67146	PREMIUM 2.2	360 x 190 x 220 cm	300 cm	ja	2	0	nein
67147	PREMIUM 3.1	360 x 190 x 220 cm	300 cm	ja	1	1	nein
67148	PREMIUM 3.2	420 x 190 x 220 cm	360 cm	ja	2	1	nein
67149	PREMIUM 4.1	310 x 190 x 220 cm	240 cm	ja	1	0	ja
67150	PREMIUM 4.2	370 x 190 x 220 cm	300 cm	ja	2	0	ja
67151	PREMIUM 5.1	370 x 190 x 220 cm	300 cm	ja	1	1	ja
67152	PREMIUM 5.2	430 x 190 x 220 cm	360 cm	ja	2	1	ja

* Die Multi-Play Wellenrutsche ist ein Extra und kann mit der Art. 69250 bestellt werden. Genaue Produktinfo auf Seite 40.

NATURA - Schaukeln

Edles Aussehen und Natürlichkeit

Der Unterschied zu den PREMIUM - Schaukeln ist sofort erkennbar. Es ist die tolle Ausstrahlung des Lärchenholzes. Die Schaukelserie NATURA verbindet edle Optik mit Langlebigkeit und hoher Stabilität - und das alles ohne jede Imprägnierung. Die Lärche ist das dauerhafteste europäische Nadelholz. Sie besitzt eigene Inhaltsstoffe gegen Pilz- und Insektenbefall und ist deshalb für den Einsatz im Outdoorbereich hervorragend geeignet.

Dieses echte Naturholz wird in unseren Werken fachmännisch getrocknet. Das hat den Vorteil, dass im Außeneinsatz kaum holztypische Trockenrisse entstehen. Auch die Formstabilität der Pfosten und Balken wird dadurch enorm verbessert.

Alle Modelle sind TÜV-zertifiziert für den privaten häuslichen Bereich, geeignet für Kinder von 3 bis 14 Jahren.



Wichtige Informationen zum Lärchenholz finden Sie auf Seite 2.



Produktdetails:

- Holzart / Farbe: Lärche, gelbrötlich bis bräunlich
- durch und durch Naturholz, ohne Imprägnierung
- bestehend aus gehobelten, massiven Pfosten 9 x 9 cm
- sehr hohe Formstabilität und kaum Rissbildung durch werksseitige Trocknung
- runde Soft-Kanten
- alle wichtigen Löcher für Schraubverbindungen vorgebohrt
- Podesthöhe 145 cm bei den Modellen 4.1 bis 5.2
- vorgesehen für Rutschen mit einer Länge von 290 cm
- komplett mit Beschlägen aus Edelstahl oder feuerverzinktem Stahl
- mit verständlicher Montageanleitung



Art. 67189 NATURA 5.2

Qualität macht den Unterschied

Man sagt allgemein: „Holz arbeitet“. Es kann sich verziehen, kann Risse bekommen oder sich auch etwas verdrehen. Das stimmt und ist nur schwer zu verhindern.

Ganz anders verhält sich das Lärchenholz für unsere NATURA-Schaukeln.



Es wird extra in unseren Werken in großen Kammern langsam getrocknet. Das heißt, wir sorgen dafür, dass das Holz „nicht mehr arbeitet“. Natürlich lässt es sich nicht ganz vermeiden - denn auch die Lärche reagiert auf Sonne und Regen - aber nur mit kleinen Bewegungen. Somit sind die Formstabilität und die sehr geringe Rissanfälligkeit ganz besondere Qualitätsmerkmale, neben der Natürlichkeit des Materials.



Art. 67181 NATURA 1.2

Art.	Artikel	Gesamtabmessung ca. L x B x H	Schaukelbalken Länge	Holzleiter	Schaukelsitz	Strickleiter	* Rutsche anbringbar
67181	NATURA 1.2	300 x 190 x 220 cm	300 cm	nein	2	0	nein
67187	NATURA 4.2	370 x 190 x 220 cm	300 cm	ja	2	0	ja
67189	NATURA 5.2	430 x 190 x 220 cm	360 cm	ja	2	1	ja

* Die Multi-Play Wellenrutsche ist ein Extra und kann mit der Art. 69250 bestellt werden. Genaue Produktinfo auf Seite 40.



Art. 67187 NATURA 4.2

46 NATURA - Schaukeln



Art. 67180 NATURA 1.1



Art. 67182 NATURA 2.1



Art. 67183 NATURA 2.2



Art. 67184 NATURA 3.1

Eine tolle Auswahl
zum Schwingen, Hangeln, Klettern
und auch Fallschutzmatten
für die Sicherheit der Kinder
finden Sie auf den Seiten 20/21.



Alle Modelle sind TÜV-
-zertifiziert für den privaten
häuslichen Bereich, geeignet
für Kinder von 3 bis 14 Jahren.



Art. 67188 NATURA 5.1



Art. 67186 NATURA 4.1

Art.	Artikel	Gesamtabmessung ca. L x B x H	Schaukelbalken Länge	Holzleiter	Schaukelsitz	Strickleiter	* Rutsche anbringbar
67180	NATURA 1.1	240 x 190 x 220 cm	240 cm	nein	1	0	nein
67182	NATURA 2.1	300 x 190 x 220 cm	240 cm	ja	1	0	nein
67183	NATURA 2.2	360 x 190 x 220 cm	300 cm	ja	2	0	nein
67184	NATURA 3.1	360 x 190 x 220 cm	300 cm	ja	1	1	nein
67185	NATURA 3.2	420 x 190 x 220 cm	360 cm	ja	2	1	nein
67186	NATURA 4.1	310 x 190 x 220 cm	240 cm	ja	1	0	ja
67188	NATURA 5.1	370 x 190 x 220 cm	300 cm	ja	1	1	ja

*Die Multi-Play Wellenrutsche ist ein Extra und kann mit der Art. 69250 bestellt werden. Genaue Produktinfo auf Seite 40.



Art. 67185 NATURA 3.2



Art. 67048 SUNNY

SUNNY, METTE und LOTTA sind blitzschnell spielbereit. Das einfache Stecksystem macht die Montage kinderleicht. Die breiten Sitzbretter sorgen für zusätzliche Spielflächen. Die Kanten der Bretter sind gefast und die Ecken durch Abschrägungen entschärft. Ein Schutzanstrich ist nicht nötig, ein Farbanstrich z.B. mit Multi-Play Color, möglich. Mehr dazu auf der Seite 5.

Abdeckplanen für SUNNY, METTE und LOTTA schützen vor Tierkot, Laub und Wasser. Die Plane wird einfach über die Sitzbretter gestülpt.



Art.	67048	67035	67040
Artikel	SUNNY	Abdeckplane für SUNNY	METTE
Außenmaß L x B x H	120 x 120 x 25 cm	für 120 x 120 cm	150 x 150 x 25 cm
Holzart / Farbe	Kiefer, KDI grün	blau	Kiefer, KDI grün
Aufbau	Stecksystem	zum einfachen Überziehen	Stecksystem
Material	16 mm Bretter, gehobelt Kanten gefast mit Schrauben	stabiles PE-Gewebe 160 g/m ² mit Metallösen und elastischem Gummizug	20 mm Bretter, gehobelt Kanten gefast mit Schrauben
Sandbedarf 2/3 voll	ca. 0,16 m ³ = 250 kg	-	ca. 0,27 m ³ = 430 kg



Art. 67040 METTE



Art. 67050 KALLE

67062	67036	67050
LOTTA	Abdeckplane für METTE und LOTTA	KALLE mit Klappdeckel
150 x 150 x 25 cm	für 150 x 150 cm	120 x 120 x 25 cm
Lärche, natur	blau	Kiefer, KDI grün
Stecksystem	zum einfachen Überziehen	Bänke sind vormontiert
20 mm Bretter, gehobelt Kanten gefast mit Schrauben	stabiles PE-Gewebe 160 g/m ² mit Metallösen und elastischem Gummizug	26 mm Bretter, gehobelt Kanten gefast mit Schrauben
ca. 0,27 m ³ = 430 kg	-	ca. 0,16 m ³ = 250 kg

Beim KALLE heißt es: Klappdeckel hoch und die stabilen Sitzbänke sind spielbereit - Klappe zu und der Deckel schützt vor Laub, Tierbesuchen oder neugierigen Blicken.



LOTTA aus hochwertiger Lärche ist naturbelassen. Durch eigene Inhaltsstoffe schützt sich die Lärche selber. Mehr zur Lärche auf Seite 2.



Art. 67062 LOTTA



Art. 67049 CARLO

Sicher ist sicher! Schützen Sie den Spielsand vor Tierkot und anderen Verunreinigungen mit einer Abdeckplane. Das reißfeste PE-Gewebe ist wetterbeständig und abwaschbar.

LINDA ist natürlich! Die Dielen, die den Sand umrahmen, sind aus unbehandeltem Lärchenholz. Eine Seite der Dielen ist fein gerillt, die andere Seite hat breitere Nuten. Mehr zur Lärche auf Seite 2.



Art.	67049	67054	67038
Artikel	CARLO 6-eck	LINDA 6-eck	Abdeckplane für CARLO und LINDA
Außenmaß L x B x H	Ø 230 x 30 cm	Ø 230 x 30 cm	für Ø 230 cm
Holzart / Farbe	Kiefer, KDI grün	Lärche, natur	blau
Aufbau	Stecksystem	Stecksystem	zum einfachen Überziehen
Material	30 mm Bretter, gehobelt Kanten gefast mit Schrauben	25 mm Bretter, gehobelt Kanten gefast mit Schrauben	stabiles PE-Gewebe 160 g/m ² mit Metallösen und elastischem Gummizug
Sandbedarf 2/3 voll	ca. 0,52 m ³ = 820 kg	ca. 0,52 m ³ = 820 kg	-




Art. 67054 LINDA



Art. 67043 BONNY

67043	67055	67044	67037
BONNY	PAULO aus Palisaden	Holzabdeckung für BONNY und PAULO	Abdeckplane für BONNY und PAULO
180 x 180 x 30 cm	180 x 180 x 37 cm	für 180 x 180 cm	für 180 x 180 cm
Kiefer, KDI grün	Kiefer, KDI grün	Kiefer, KDI grün	Kiefer, KDI grün
Stecksystem	Stecksystem	Bausatz	zum einfachen Überziehen
30 mm Bretter, gehobelt Kanten gefast mit Schrauben	10 mm Bretter, gehobelt Kanten gefast mit Schrauben	Abm. 152 x 152 cm 20 mm Bretter Kanten gefast	stabiles PE-Gewebe 160 g/m ² mit Metallösen und elastischem Gummizug
ca. 0,52 m ³ = 430 kg	ca. 0,63 m ³ = 1.000 kg	-	-

Wähle bei den Abdeckungen
zwischen stabilem Holz oder PE-Gewebe.
Beide passen auf BONNY und PAULO.



PAULO, in der massiven Blockhaus-
Bauweise hat 140 mm breite Sitzbret-
ter und ist später ein ideales Beet für
Kräuter und Gemüse.



Art. 67055 PAULO



Art. 67032 SOPHIE

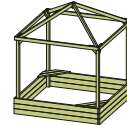
SOPHIE

Sandkasten mit Dach und 2 Sitzecken
152 x 152 x 180 cm, Kiefer, KDI grün
Art. 67032

- 30 mm starke Sandkastenbretter,
- gehobelt und Kanten gefast,
- stabile Rahmenkonstruktion
- blaues Dach: PE-Gewebe 160 g/m²
- Sandbedarf 2/3 voll: ca. 0,38 = 600 kg

TOBI Kinderpavillon

Mit seinen bunten Seitenteilen und den großen Fenstern ist TOBI ein perfekter Spielort für Kinder - auch bei schlechtem Wetter. Neben dem reiß- und wetterfestem Dach sind der Clou vier Seitenteile, die getrennt voneinander aufgerollt oder auch bei Hitze aufgestellt werden können. Schädlicher Zugwind wird durch selektives Öffnen der Seitenplanen vermieden. Blitzschnell ist TOBI geöffnet, mit starken Klettverschlüssen wieder verschlossen und bietet unendlich viel schützenden Stauraum.



TOBI

Kinderpavillon mit 2 Sitzecken
152 x 152 x 180 cm, Kiefer, KDI grün
Art. 67034

- Sandkasten-Pavillon als Selbstbausatz
- 30 mm Bretter, Kanten gefast
- bunte Plane mit 4 Fenstern zum Überstülpen
- stabiles PE-Gewebe 160 g/m²
- aufrollbare Seitenteile
- starke Klettverschlüsse
- mit Schrauben
- Sandbedarf 2/3 voll: ca. 0,38 m³ = 600 kg



Art. 67052 WENDI

WENDI Wippe

Art. 67052
Abm. 300 x 50 x 45 cm, Kiefer, KDI grün
Selbstbausatz mit komplettem Zubehör

Das massive Rundholz hat einen Durchmesser von 14 cm. Ein starker 12 mm Bolzen hält die Wippe in der Mitte. Der stabile Bock sorgt für Standsicherheit.



Zur Sicherheit der Kinder
sind alle Produkte dieser
Seite TÜV-geprüft



Art. 67034 TOBI

Der Sand sollte sauber, trocken und auch nicht zu heiß sein, wenn sich Kinder mit ihrer empfindlichen Haut in den Sand setzen. Auch vor der gefährlichen UV-Strahlung muss die Kinderhaut effizient geschützt werden. Am Ende des Tages ist auch das Spielzeug im TOBI-Kinderpavillon schnell und optimal untergebracht.



Art. 67051 ANNA



Art. 67063 LENA

ANNA Kinderpicknicktisch
Kiefer, KDI grün 90 x 90 x 50 cm
Materialstärke: 16 mm
Art. 67051

Beide Picknicktische sind besonders standstabil durch die Schrägstellung der Füße.

LENA Kinderpicknicktisch
Lärche natur 116 x 90 x 50 cm
Materialstärke: 20 mm
Art. 67063



Art. 69017 LAURA

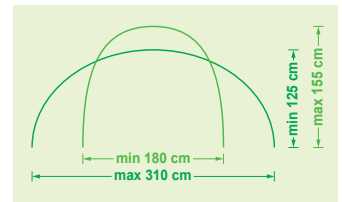
LAURA

Sonnenschutz

Art. 69017

Hoher UV 80-Sonnenschutz

zertifiziert nach australischen Standard.



- Abm. min. 180 x 155 cm / max. 310 x 125 cm (B x H der Spannweiten)
- Polyester-Gewebe T190
- wind-, wetter- und blickdicht
- eingnähte Fiberglas-Stangen gewährleisten perfekte Durchbiegung
- 4 Spannseile mit Erdnägeln für einfache Befestigung
- inklusive Transportbeutel

Der LAURA Sonnenschutz ist neben Schutzcreme und Kleidung eine weitere Maßnahme, um empfindliche Kinderhaut zu schützen.



Art. 67080 DOPPELRECK

Doppelreck

Art. 67080

• Gesamtlänge der Anlage: 286 cm

• Kiefer KDI, grün

• Ø 12 mm Palisaden zum Eingraben

• 2 Stück 210 cm

• 1 Stück 190 cm

• 2 Reckstangen 125 cm, rot pulverbeschichtet, Ø 33 mm, mit Befestigungsplatten

• Schrauben für die Befestigung an den Palisaden

Aufgrund der runden Palisaden kann die Anlage in verschiedenen Winkeln flexibel aufgebaut werden.

Kinder benötigen keine Hightech-Geräte, um fit zu werden. Schon eine Reckstange zum Turnen reicht aus. Ob Klimmzüge, kopfüber baumeln, mit Händen und Beinen hangeln - eine Reckstange begünstigt spielerisch Körpergefühl, Gleichgewichtssinn und Koordination. Kraft, Muskulatur und Geschicklichkeit der Kinder werden ebenfalls gefördert.



Art. 67053 HANGO

HANGO

Kletter- und Spielgerüst mit Hangelleiter

Art. 67053

• Abm. 240 x 120 x 219 cm (L x B x H)

• Kiefer KDI, grün

• alle Hölzer sind gehobelt und Kanten gefast

• stabile 90 x 90 mm Pfosten

• 6 Stück 210 cm

• 2 Stück 240 cm

• 19 Leitersprossen 40 x 70 x 120 cm

• Reckstange, rot 125 cm

• Strickleiter mit 5 Sprossen

• Kletterseil mit 3 Knoten

• großes Kletternetz 125 x 200 cm

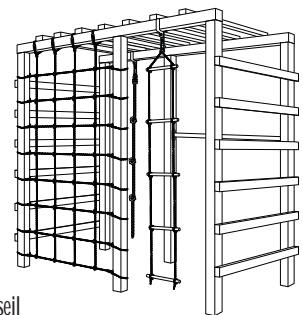
• 2 Befestigungen für Strickleiter und Kletterseil

• mit komplettem Montagematerial

Extra bestellen:

• 6 Stück H-Bodenanker für eine sichere Befestigung

• Fallschutzmatten für die Sicherheit der Kinder



Mit Volldampf nach oben - für die Kinder ist die Hangelleiter eine Herausforderung. Klettern, hangeln oder sich am Seil hochziehen bedeutet Aktivität pur. So werden die kleinen Bergsteiger fit.

Als Holzmerkmale werden alle Eigenschaften bezeichnet, die die individuelle Art von Holz beschreiben. Die meisten Eigenschaften bilden sich während des Holzwachstums.

Viele Merkmale sind baumartenspezifisch, andere können durch die Umwelt geschaffen oder beeinflusst werden. Nachfolgend haben wir einige typische Holzmerkmale aufgeführt um Missverständnisse und unnötige Beanstandungen zu vermeiden. Hier beschreiben wir überwiegend die Merkmale von Kesseldruckimprägniertem (KDI) Kiefernholz.



Risse / Verformungen

Holz quillt bei der Feuchtigkeitsaufnahme und schwindet bei der Abgabe. Eine ganz natürliche Folge ist, dass Risse und Verformungen im Holz entstehen. Trockenrisse treten bei Rundhölzern (Palisaden) stärker auf. Die Risse beeinflussen weder die Stabilität noch die Haltbarkeit des Holzes und können sich je nach Witterung fast vollständig wieder schließen. Nach der DIN 4074 sind Risse zulässig, die die Statik und Haltbarkeit nicht negativ beeinflussen.



Farbspiel

Holz ist kein Kunststoff. Durch die individuelle Form, Farbe sowie Maserung entsteht nach der Verarbeitung ein natürliches Farbspiel des Holzes. Da auch die Farbpigmente der Kesseldruckimprägnierung aufgrund der unterschiedlichen Dichte des Holzes nicht gleichmäßig aufgenommen werden, entsteht eine unterschiedliche Farbintensität, die sich in der Regel durch Verwitterung nach einiger Zeit angleicht.



Raue Stellen

Auch bei allergrößter Sorgfalt im Herstellungsprozess können raue Stellen und Hobelschläge nicht immer vermieden werden. Besonders im Astbereich und bei Holzfasern, die gegen die Bearbeitungsrichtung verlaufen, können raue Stellen auftreten. Bei Kopfrundungen und Kappschnitten sind wegen der quer zur Holzfasern gerichteten Bearbeitung kleine Faserausrisse möglich.



Äste

Äste gehören zum Erscheinungsbild des Holzes und variieren in ihrer Anzahl sowie ihrer Maserung im Holz. Trotz sorgfältiger Qualitätskontrolle können gelegentlich ausfallende Äste, z.B. infolge trockenem Wetters, nie ganz vermieden werden und stellen keine Qualitätsminderung dar.



Markröhre

Die Markröhre ist die zentrale Röhre im Baumstamm innerhalb des ersten Jahrringes. Sie weicht durch die dunklere Farbe sowie ihre Struktur vom umgebenden Holz ab. Bei der Verarbeitung des Holzes kann diese ganz oder teilweise sichtbar werden. Dieses Merkmal gehört zum natürlichen Erscheinungsbild des Holzes.



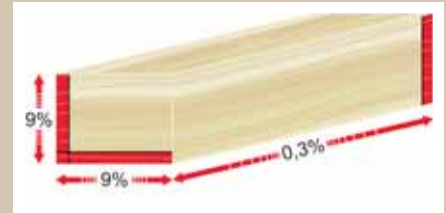
Harzaustritte

Harz auf einer Nadelholz-Oberfläche ist völlig normal und unvermeidbar. Es kann auch Monate nach der Verarbeitung austreten und ist kein Mangel, sondern eine Holzeigenschaft. Frische Stellen können mit Terpentin entfernt werden. Wenn das Harz schon verwittert ist, kann es mit einem Spachtel beseitigt werden.



Grüne Flecken / Impragnation

Auf der Holzoberfläche sind häufig kleine grüne Punkte zu sehen. Hierbei handelt es sich um harmlose Salzkristalle, die sich auf der Oberfläche mit Harzanteilen aus dem Holz verbinden. Diese Stellen wittern mit der Zeit ab. Hinweis: Bei einer Tauchimprägnierung bilden sich solche Salzausblühungen nicht. Deshalb können die Salzkristalle auf der Oberfläche als Qualitätsmerkmal für eine sorgfältige Kesseldruckimprägnierung gewertet werden.



Quellen und Schwinden / Maßunterschiede

Eine typische Holzeigenschaft ist die Volumenveränderung durch Feuchtigkeitsaufnahme bzw. durch Trocknung. Dadurch können sich Stärke und Breite des Holzes deutlich verändern – die Länge nur gering. Durch das Einbringen der schützenden Imprägnierlösung wird unser Kesseldruckimprägniertes Holz mit hoher Holzfeuchte ausgeliefert. Je nach Witterung – Sonne oder Regen – entweicht die Feuchtigkeit schnell oder langsam. Im Volksmund sagt man: „Das Holz arbeitet“. Toleranzen bei den Holzmaßen sind daher ganz natürlich und kein Mangel.

Schimmel / Stockflecken

Schimmel oder Stockflecken können entstehen, wenn das noch feuchte, imprägnierte Holz bei warmer Witterung nicht ausreichend belüftet wird. Häufige Ursachen sind: Lagerung in geschlossenen Räumen oder vollständige Abdeckung ohne ausreichende Belüftung. Schimmelpilze legen sich zum Glück nur auf die Oberfläche des Holzes. Sie zerstören weder das Holz noch beeinträchtigen sie die Stabilität. Leichten Schimmel können Sie mit Essig oder Alkohol entfernen. Besprühen, 30 Minuten einwirken lassen und dann abwaschen. Stärker befallene Stellen lassen sich mit einem chlorhaltigen Haushaltsreiniger (z. B. Danklorix) entfernen.

Unsere Empfehlung an Sie:

Das Holz ist durch die Kesseldruckimprägnierung ausreichend geschützt. Sie können es ergrauen lassen oder farbig behandeln, allerdings erst dann, wenn das Holz richtig trocken ist. Verwenden Sie als **Pflegeanstrich** nur offenporige Holz-Lasuren – Ihr Fachhändler berät Sie gerne. Um eine Schimmelbildung zu vermeiden, ist bei der Zwischenlagerung stets auf eine ausreichende Belüftung zu achten, so dass eine **Lagerung** in einem geschlossenen Raum (z.B. Garage) nicht zu empfehlen ist. Das Holz darf nicht luftdicht verpackt werden.



Holen Sie sich den neuen Holz im Garten-Katalog 2021 mit vielen Neuheiten.



Ihr Delta Gartenholz - Fachhändler



Delta Gartenholz GmbH & Co. KG

Am Lenkwerk 9 | D-33609 Bielefeld
 Tel.: +49 (0)521 / 988188-0 | Fax: +49 (0)521 / 988188-13
 info@delta-gartenholz.com | www.delta-gartenholz.com

