

# moderna<sup>®</sup> wand & decke

DESIGN + FUNKTION  
PANELE NEU INTERPRETIERT







Mistral (urbano)

- moderne Dekore
- große Artikelvielfalt
- dekoridentische Leisten
- verschiedene Gestaltungsmöglichkeiten
- einfache Installation
- leichte Pflege
- umweltbewusste Produktion

Was früher die dunkle Holzvertäfelung war, ist heute, dank einer Vielzahl an trendigen Dekoren, ein zeitgemäßes Design für Wand und Decke. Wir sprechen von Paneelen und zeigen Ihnen mit unseren Designs, dass ihr verstaubtes Image längst einer modernen Leichtigkeit gewichen ist. Auch deshalb nennen wir unser Programm „wand & decke“.

Wir bieten viele verschiedene Designs, Oberflächen, Ausführungen und Paneelformate für jeden Einrichtungsstil, damit Sie persönliche Akzente an Ihren Lieblingsorten setzen können. Ob Küche oder Flur, Bade- oder Arbeitszimmer, Schlaf- oder Wohnraum, ob schlicht und hell oder mit reizvollen, farbigen Kontrasten ...

Der individuellen Gestaltung und Ihrer Kreativität sind keine Grenzen gesetzt.

# INHALT

## SERVICE

Web-Raumgestalter 5

Vergleich Paneele mit Gipskarton 6

## PRODUKTE

moderna urbano 8

moderna logifino 12

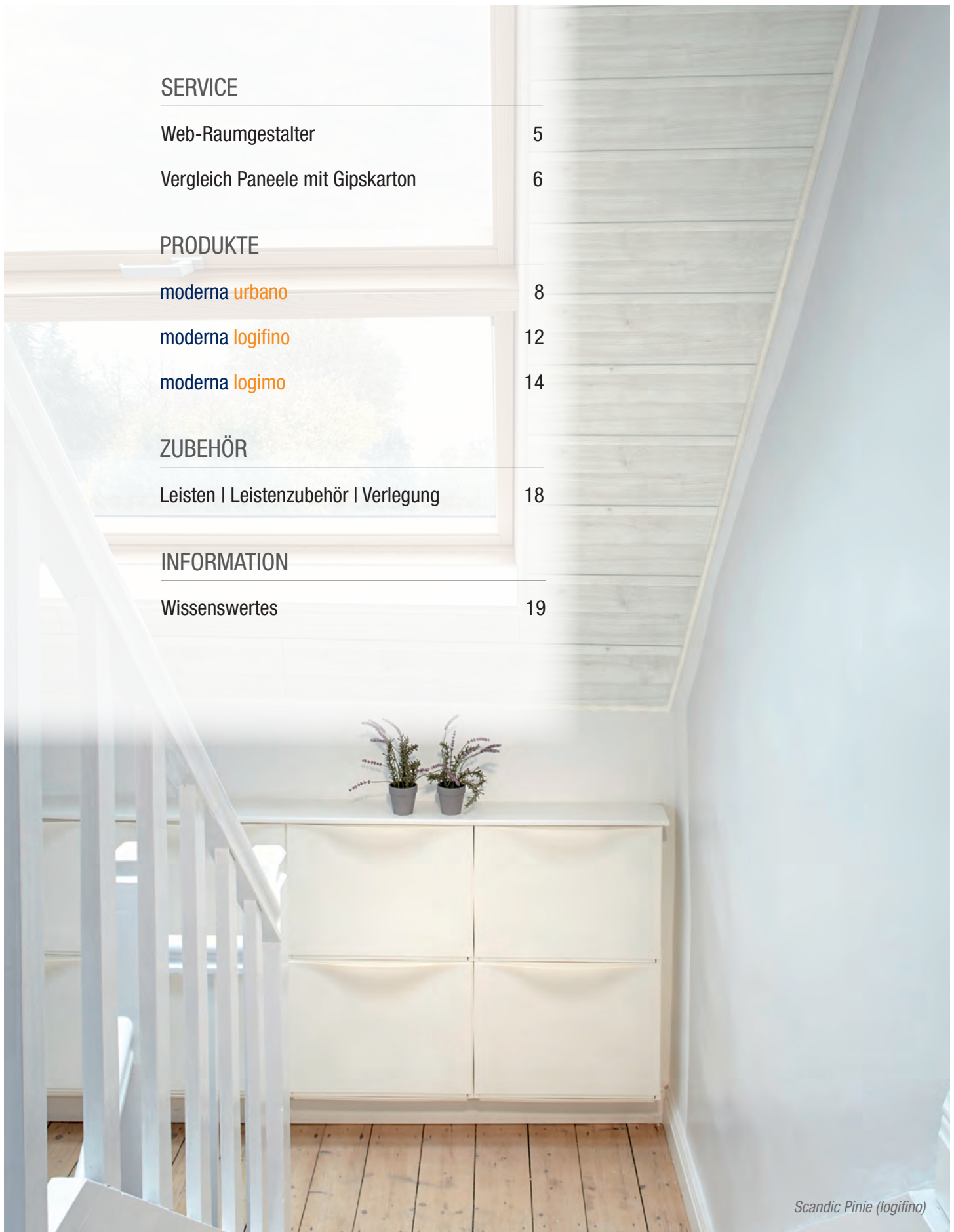
moderna logimo 14

## ZUBEHÖR

Leisten | Leistenzubehör | Verlegung 18

## INFORMATION

Wissenswertes 19



Scandic Pinie (logifino)



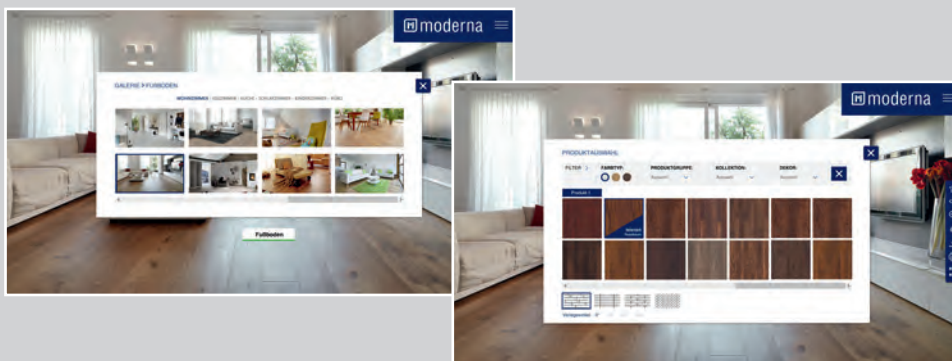
# WEB-RAUMGESTALTER



Sie wollen Ihr Zuhause renovieren? Einen neuen Fußboden verlegen, Ihre Zimmerdecke oder eine moderne Akzentwand mit Paneelen gestalten? Planen und visualisieren Sie Ihren neu zu gestaltenden Wohnraum mit dem moderna **Web-Raumgestalter**.

## SO EINFACH GEHT'S:

- 1 Im Internet zu [www.moderna.de/raumgestalter](http://www.moderna.de/raumgestalter) surfen
- 2 Passende Raumsituation aus der Fotogalerie auswählen
- 3 Wunschboden und/oder Paneel in der Produktübersicht anklicken
- 4 Nach Lust und Laune die Wirkung unterschiedlicher Holzarten, Dekore und Farben an Boden, Wand und Decke erleben und immer wieder neu kombinieren.



Entdecken Sie mit dem **Web-Raumgestalter** die Vielfalt des moderna Sortimentes und werden Sie Ihr eigener Raum Designer.

[www.moderna.de/raumgestalter](http://www.moderna.de/raumgestalter)

# VERGLEICH PANEELE MIT GIPSKARTON

## Paneele



- + SCHNELL
- + SAUBER
- + EINFACH
- + GÜNSTIG
- + SCHÖN

Wände und Decken werden heute häufig verputzt, tapeziert und gestrichen. Als Unterkonstruktion dient das Mauerwerk oder Gipskarton. Beliebter ist nach wie vor die Alternative der Wand- und Deckengestaltung mit Paneelen. Dabei hat sich das Design der Wand- und Deckenverkleidung den modernen und individuellen Ansprüchen angepasst.



### Paneele

Schnelle Verarbeitung, Umsetzung durch Einzelperson problemlos zu bewältigen.



## Arbeitsschritte

### Paneele:

- Unterkonstruktion
- Zuschneiden
- Verlegen
- Leisten
- Fertig

Im Vergleich zu Gipskarton sind Paneele langlebiger, robuster und pflegeleichter aufgrund ihrer Oberfläche, sowie schneller zu verlegen. Die Gesamtkosten sind vergleichsweise gering. Zudem ermöglichen Paneele aufgrund der Unterkonstruktion hervorragende Möglichkeiten zur Schall- und Wärmedämmung.

Bei der Verlegung benötigen beide, Paneele und Gipskarton, jeweils eine passende Unterkonstruktion. Dann unterscheiden sich Paneele und Gipskarton aber auch schon. Bei der Paneelverlegung werden die Paneele nach einem Verlegeplan zugeschnitten und direkt auf der Unterkonstruktion verlegt. Mit einfachen Handgriffen werden die Paneele ineinander gesteckt und mit Profilkammern befestigt.

Nach der Verlegung können direkt die Leisten angebracht werden – und fertig ist die Wand oder Decke.

Die neue Generation Wand- und Deckenpaneele sorgen für ein stilvolles Wohnen. Sie sind wunderbar vielfältig und integrieren sich in jedes Ambiente. Dies liegt vor allem an der neuen Flexibilität der Paneele. Sie können überstrichen werden und haben dennoch nichts von ihrer Langlebigkeit eingebüßt. Schnell und einfach zu verlegen, modernes Design und vielfältige Anwendungsmöglichkeiten. Ideal für den Einbau von Licht und Gestaltungselementen.



### Gipskarton

Sehr zeitintensiv und nur mit Unterstützung umsetzbar.

## Arbeitsschritte

### Gipskarton:

Unterkonstruktion

Zuschneiden

Verlegen

Spachteln

Schleifen

Evtl. nochmals spachteln

und schleifen

Tapezieren /

Farbe streichen

Leisten

Fertig



### Bei der Verlegung von Gipskartonplatten ist mehr Zeit- und Arbeitsaufwand nötig:

Nach dem Anbringen der Unterkonstruktion oder Lattung wird der Gipskarton zuerst angeritzt und danach gebrochen. Die passenden Gipskarton-Platten werden direkt auf den Latten befestigt. Schmutz und Staub sind ein großer Nachteil gegenüber Paneelen. Nach der Montage werden sämtliche Fugen verspachtelt um eine glatte Oberfläche zu erhalten. Je nach Hersteller wird nach dem Durchtrocknen der Fugenmasse der abgestoßene Fugenzement abgeschliffen. Ggfs. wird je nach gewünschtem Ergebnis nochmals gespachtelt und geschliffen. Danach kann mit den Tapezier- und Malerarbeiten begonnen werden. Wenn die Wände und / oder Decken dann trocken sind, können die Leisten angebracht werden.

Nachteile bei der Verkleidung mit Gipskarton sind die aufwändigere Montage und der erheblich höhere Zeitaufwand sowie der montagebedingte Schmutz. Zudem erfordern die unhandlichen Gipskartonplatten häufig vier Hände, während zumindest Kurzpaneele auch allein verlegt werden können.



# KREATIVE WAND- UND DECKENPANELEE

Zeit und Raum für etwas Besonderes! Lassen Sie sich von der Ausdruckskraft ausgefallener Wandpaneele inspirieren. Diese Kollektion verführt mit auffallenden Strukturen und modernen Farbtönen zum Außergewöhnlichen. Sie weckt die Kreativität in den eigenen vier Wänden.



*Wand: Bagana (urbano)*










## 


moderna urbano lebt die Großstadtatmosphäre, den City-Schick – bis unter die Decke. Angedachte Töne in Weiß und Grau sowie seidig-matte Oberflächen zaubern städtisches Lebensgefühl in die eigenen vier Wände. Diese Designs für Wand und Decke passen hervorragend zu trendbewussten Menschen, die einen modernen Einrichtungsstil lieben.



<b>Design-Paneel mit Minifuge</b>		
<b>Stärke</b>	10 mm MDF	
<b>Profilbreite</b>	262 mm	
<b>Deckbreite</b>	257 mm	
<b>Längen</b>	A: 1300 / B: 2600 mm	
<b>Einsatzbereiche</b>	Alle Wohnbereiche (feuchtraumtauglich)	
<b>Befestigung</b>	Paneelkralle Nr. 2	
<b>Paketinhalt</b>	A: 6 Stück (= 2,044 m <sup>2</sup> ) B: 4 Stück (= 2,725 m <sup>2</sup> )	

# moderna<sup>®</sup>urbano

moderna urbano mit seinen 9 attraktiven Dekoren lässt viel kreativen Spielraum für eine moderne, offene Wand- und Deckengestaltung.



Weiß Super Glanz




Weiß Relief



Pacaya







Weiß Super Matt  
📄 📄



Passat Eiche  
📄 📄 📄



Nordic Pine  
📄 📄



Mistral  
📄 📄



Bagana  
📄 📄



Slat Wood  
📄 📄

# WAND- UND DECKENPANEELE NEU INTERPRETIERT

moderna logifino ist mit seiner unaufdringlichen Art und der neutralen Ausstrahlung der ideale Raumbegleiter. Es brilliert nicht nur an Decken in Wohn- und Schlafräumen, sondern wirkt auch stilvoll als Wandverkleidung, für Dachfenster oder Treppenaufgänge.







Wand: Risseiche hell (logifino)

## moderna® logifino

Eleganz und Wertigkeit strahlt dieses Programm mit Rundfuge aus: moderna logifino ist das meistgekaufte Steckpaneel für nahezu alle Raumsituationen: vier Längen für vielseitige Verlegebilder und attraktive Dekore mit hochwertigen Dekorfolien.



Dekor-Paneel mit Rundfuge	
Stärke	10 mm MDF
Profilbreite	190 mm
Deckbreite	185 mm
Längen	A: 1300/B: 2200 C: 2600/D: 3200 mm
Einsatzbereiche	Alle Wohnbereiche (feuchtraumtauglich)
Befestigung	Paneelkralle Nr. 2
Paketinhalt	A: 8 Stück (= 1,976 m <sup>2</sup> ) B: 5 Stück (= 2,090 m <sup>2</sup> ) C: 5 Stück (= 2,470 m <sup>2</sup> ) D: 4 Stück (= 2,432 m <sup>2</sup> )



# WAND- UND DECKENPANEELE NEU INTERPRETIERT

Paneele dieser Kollektion wirken edel und setzen Ihre klassischen Möbelstücke in Szene. Moderne Einrichtungen werden natürlich aufgelockert und ins rechte Licht gesetzt. Sie schaffen eine helle, einladend freundliche Atmosphäre und harmonieren mit allen Einrichtungsstilen.







*Beluga Weiß (logimo)*

## moderna® logimo

Setzen Sie hochwertige optische Akzente: moderna logimo ist das Kurzpaneel im Decken- und Wandformat für großflächige Verlegeoptik. Moderne Optik durch eine attraktive Rundfuge.



Dekor-Paneel mit Rundfuge

Stärke 10 mm MDF

Profilbreite 262 mm

Deckbreite 257 mm

Längen 1300 mm

Einsatzbereiche Alle Wohnbereiche  
(feuchtraumtauglich)

Befestigung Paneelkralle Nr. 2

Paketinhalt 6 Stück (= 2,044 m<sup>2</sup>)





# DEKORÜBERSICHT

 moderna® **logifino** /  moderna® **logimo**







Sandkiefer  
logimo · logifino



Samtesche  
logimo · logifino



Risseiche weiß  
logimo · logifino



Esche grau  
logimo · logifino

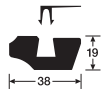


# ZUBEHÖR

## LEISTEN




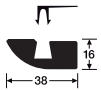
**Clip-Abdeckleiste ADL 19/38\*** Länge: 2.380 mm



\* Dekore: Esche weiß, Reinweiß, Feldahorn



**Clip-Abschlußleiste ASL 16/38** Länge: 2.380 mm



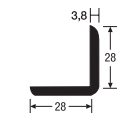
**Deckleiste DL 6/25** Länge: 2.380 mm



**Hohlkehlleiste HKL 22/22** Länge: 2.380 mm



**Winkelleiste WKL 28/28** Länge: 2.380 mm



# VERLEGUNG

## WEITERES ZUBEHÖR



**moderna Paneelkralle Nr. 2**  
250 Stk. / Karton



**moderna Paneelleisten-Clip**  
(für ADL/ ASL)  
50 Stk. / Karton (inkl. Schrauben)



**moderna Schrauben**  
(für Schraub-Krallen 3,0 x 20 mm)  
250 Stk. / Karton



# WISSENSWERTES

## OBERFLÄCHEN



### Dekor-Folie

Die klassische Oberfläche mit viel Erfahrung. Perfekte Verarbeitung und Oberflächen, die nie aus der Mode kommen.



### 3D-Oberflächen

Die dreidimensionalen Effekte verleihen jeder Raumsituation einen besonders individuellen Charakter.



### Hochglanz-Oberfläche

Diese ausdrucksstarken Dekore liegen voll im Trend. Sie spielen mit der Reflektion des Lichts, bieten eine brillante Farbwiedergabe und verleihen jedem Raum einen unwiderstehlichen Charakter.



### ALKORCELL®-Oberfläche

Kratz-, stoß- und abriebfest überzeugt diese Oberfläche durch besondere Wertigkeit. Das attraktive Dekor erzielt eine besonders exklusive Wirkung.



### Seidig-matte Oberfläche

Durch eine besondere Veredelung der Oberfläche vermitteln die Dekore den Eindruck ein Stück Natur zu berühren. Die seidig-matte Oberfläche verleiht ihren Paneelen einen einzigartig natürlichen Look. Ohne Spiegelungen, störende Reflektionen oder künstliche Effekte ist sie angenehm zurückhaltend und zieht doch die Aufmerksamkeit auf sich.

## EIGENSCHAFTEN



### Feuchtraumgeeignet

moderna Paneele können in Feuchträumen wie zum Beispiel Badezimmern eingesetzt werden. Der direkte Spritzwasserbereich ist dabei zu meiden.



### Abwaschbar

moderna Paneele sind ausgesprochen pflegeleicht. Mit einem feuchten Tuch lässt sich die Oberfläche einfach und schnell reinigen.



### Hitzebeständig

moderna Paneele sind hitzebeständig bis 100 °C. Das Anbringen und der Dauerbetrieb von Einbauleuchten sind problemlos möglich.



### Lichtecht

moderna Paneele sind unempfindlich gegen das Ausbleichen durch Sonnenlicht (getestet nach DIN 438.2).

## UMWELT



Wir wollen unsere Umwelt aktiv schützen, deshalb stammt das gesamte Trägermaterial der moderna paneele aus nachhaltiger Forstwirtschaft, 70% PEFC-zertifiziert.



### Emissionsklasse E1

Ausschließliche Verarbeitung von formaldehydreduzierten Holzwerkstoffen.

## FUGENBILDER



### Dekor-Panel mit Rundfuge

**logimo, logifino** Die klassische Optik für ruhige Flächenwirkung oder bewußt strukturierte Anwendungen.



### Design-Panel mit Minifuge

**urbano** Moderne Optik durch eine attraktive Mini-Fase.



10/2020 - Irrtum und Änderungen vorbehalten. Farbabweichungen sind drucktechnisch bedingt.



 moderna®

Moderna GmbH & Co. KG  
Zum Walde 21  
59602 Rüthen-Meiste  
Tel.: +49 2952 4170-330  
Fax: +49 2952 816-95-330  
info@moderna.de

moderna **laminat**  
moderna **design**  
moderna **vinyl**  
moderna **parkett**  
moderna **treppe**  
moderna **wand & decke**

[www.moderna.de](http://www.moderna.de)

