



LEONARDO



LIVING

WOHNERLEBNIS GLAS
AN EXPERIENCE IN GLASS

LEO
BAD

GLASLIEBE. PER SEMPRE.
FOR THE PASSION OF GLASS. PER SEMPRE.



Die Badmöbelserien von Leonardo wurden in 2020 mit dem Gütesiegel des **PLUS X AWARD** in den nachfolgenden Kategorien ausgezeichnet:

High Quality

... für beste Qualität und Langlebigkeit und somit ein Investment in die Zukunft

Design

... für beste Qualität und Langlebigkeit für ein sicheres Investment in die Zukunft

Bedienkomfort

... für eine komfortable, leichte und intuitive Bedienung

Funktionalität

... für eine oder mehrere besonders effiziente und benutzerfreundliche Funktionen

The Leonardo bathroom furniture ranges were awarded the **PLUS X AWARD** seal of quality in 2020 in the following categories:

High Quality

... for the best quality and durability as an investment in the future.

Design

... for the best quality and durability as a safe investment in the future.

Ease of use

... for comfortable, easy and intuitive use

Functionality

... for creating one or several particularly efficient and user-friendly functions

UNSERE NEUEN KOLLEKTIONEN
FRISCH FÜR SIE INSZENIERT.

OUR NEW COLLECTIONS
FRESHLY PRODUCED JUST FOR YOU.

WOHNERLEBNIS GLAS

AN EXPERIENCE IN GLASS

LEONARDO PER SEMPRE. LEBENSGEFÜHL GLAS.

„Glas immer wieder neu erleben! Das ist die Vision von LEONARDO. Mehr als 150 Jahre GLASLIEBE und Know-How als Lifestylemarke sind die Basis unserer im Jahre 2009 eingeführten Möbelmarke LEONARDO LIVING.

Wir bieten Ihnen exquisite, hochwertige Markenmöbel für die Bereiche Wohnen, Speisen, Diele, Schlafen und Bad. Die Kombination von Glas mit Materialien wie Edelstahl und Lack bietet Oberflächen mit einem individuellen und hochwertigen Materialmix. Das Resultat aus LEONARDO-Design und optimaler Funktionalität sind Markenmöbel mit unverwechselbarem Charakter.“

LEONARDO PER SEMPRE. GLASS AS A LIFESTYLE.

“Discover the world of glass in completely new ways! That is the vision of LEONARDO. More than 150 years of PASSION FOR GLASS and expertise as a lifestyle brand form the basis of our furniture brand, which was introduced in 2009 LEONARDO LIVING.

We offer exquisite and premium-quality branded furniture for indoor living, dining, hallways, bedrooms and bathrooms. The combination of glass and materials such as stainless steel and varnish creates surfaces with a unique and high-quality material mix. The result of LEONARDO designs and optimal practicality are branded furnishings with a distinctive character.”

WILLKOMMEN IN DER WELT VON PELIPAL

Als traditionsreiches, ostwestfälisches Familienunternehmen verfolgen wir seit 1910 ein klares Ziel: Badmöbel und Waschplatzlösungen zu schaffen, die Design und Funktion in Einklang bringen und Menschen mit ihrer Qualität „Made in Germany“ begeistern. Innovative Materialkombinationen, bestehend aus Glas, elegante Lichtakzente und eine Vielzahl an Kombinationsmöglichkeiten prägen die Einzigartigkeit dieser Badmöbel. Zusammen mit unserer Auswahl an Spiegeln und Spiegelschränken in verschiedensten Breiten und Designs schaffen wir Raumlösungen, die individuell auf Ihre Bedürfnisse als Kunde eingehen.

WELCOME TO THE WORLD OF PELIPAL

Since its foundation in 1910, our traditional family-owned company based in East Westphalia has pursued a simple objective: to create bathroom furniture and washstand solutions which bring together design and function and inspire people with their “Made in Germany” quality. Innovative material combinations consisting of glass, elegant lighting accents and a multitude of possible combinations give these furnishings their individuality. Together with our selection of mirrors and mirror cabinets in a wide range of widths and designs, we create plans for spaces that are individually geared towards the requirements of our clients.



Oliver Kleine,
Inhaber glaskoch
Owners of glaskoch



Dr. Jochen Peters
Pelipal GmbH

TAG & NACHT DAY & NIGHT



Tag & Nacht verbringen wir unsere Zeit im Bad. Ob beim morgendlichen Föhnen oder abends schminkend am Spiegel, viele Faktoren bestimmen unseren Wohlfühlfaktor im eigenen Bad. Licht spielt dabei eine entscheidende Rolle und dies wird durch verschiedenste Licht-Stimmungen der Leonardo Programme erreicht. Unsere Badmöbelprogramme 109, 112 und 116 unterscheiden sich vor allem anhand des Designs der Waschtische und der Aufteilungsmöglichkeiten der Unterschränke. Die Spiegel- und Spiegelschränke sowie die Farben und Materialien sind frei und individuell wählbar.



We spend time in our bathrooms both during the day and at night. Whether for blow-drying our hair in the morning, or putting on make-up in front of the mirror in the evening, many factors determine our level of comfort in our own bathroom. Light plays a critical role, and this is achieved through the incredibly wide repertoire of lighting moods available in the Leonardo range. Our bathroom ranges 109, 112 and 116 differ primarily in the design of the respective washbasins and the partitioning of the vanity units. The colour and materials of the mirrors and mirror cabinets can be freely and individually selected.

Leonardo 116 bietet eine große Auswahl an filigranen, puristischen Waschtischen aus Glas, Mineralmarmor und jetzt auch aus Keramik in Form eines Aufsatzwaschtisches. Der Glaswaschtisch mit einer Stärke von nur 12 mm wird neben dem bekannten Weiß zusätzlich in einem eleganten Metallic-Grau angeboten. Besonders charakteristisch für dieses Programm ist der kubistische Aufbau der Waschtischunterschränke. Die Glasfronten der Möbel spiegeln auf elegante Weise die Lichteffekte der beleuchteten Glasstollen wider. Sie unterstreichen die hochwertige Qualität und Extravaganz zusammen mit dem traditionellen Werkstoff Glas.

116



Leonardo 116 offers a wide range of delicate, puristic washbasins made from glass, mineral marble and now also from ceramic as a surface mounted washbasin. The glass washbasin with a thickness of just 12mm is available alongside the well-known white option, or alternatively in an elegant metallic grey look. The cubist design of the vanity units is particularly characteristic of this range. The glass fronts of these furnishings elegantly reflect the light effects of the illuminated glass studs. They underline the premium quality and extravagance together with the traditional glass material.


KLASSISCH & ELEGANT CLASSICAL & ELEGANT





The curved washbasin which extends over the vanity unit of range 112 is the marked difference between product ranges 109 and 116. The alliance shown here of a mother-of-pearl glass surface and the combination with wood decorations provides maritime undertones. The coordinated additional units provide sufficient storage space for all the necessary bathroom utensils such as hand towels, hair-dryers and care and cleaning products.

Der geschwungene, über den Unterschrank herausragende Waschtisch vom Programm 112 bildet den markanten Unterschied zu den Programmen 109 und 116. Die hier gezeigte Verbindung von perlmutt-farbener Glasoberfläche und der Kombination mit Holzdekoren lässt eine maritime Stimmung entstehen. Die aufeinander abgestimmten Beimöbel sorgen für ausreichend Stauraum, um alle im Bad notwendigen Utensilien wie Handtücher, Föhn, Pflege- und Reinigungsmittel unterzubringen.



112

109

Im Programm 109 stehen zwei verschiedene Waschtischstärken zur Wahl! Den markanten Waschtisch in einer Höhe von 117 mm aus Mineralmarmor finden Sie hier abgebildet. Alternativ gibt es die geradlinige Form aus filigranem Glas in weiß (Abbildung nächste Seite).

Auch in einem kleinen Bad setzt dieser Waschtisch ein optisches Statement. Die Frontfarbe Glas Metallic mit dem Korpusdekor in Graphit Struktur quer Nachbildung schaffen hier ein grandioses Zusammenspiel von Glanz und Holz.



There are two thickness of washbasin to choose from in product range 109! The striking, 117mm-high mineral marble washbasin is illustrated here. An alternative straight-edged design made of intricate glass is also available in white (illustration on next page).

Even in a small bathroom, this washbasin makes a bold visual statement. The metallic glass front colour with a carcass décor in imitation horizontal graphite structure create a magnificent interplay of wood and gloss.

HOLZ & GLANZ WOOD & GLOSS



LUXURIÖS & GROSSZÜGIG LUXURIOUS & SPACIOUS

Der filigrane 12 mm starke Glaswaschtisch kommt im Programm 109 zum Einsatz. Für die Komplettierung des harmonischen Badensembles sorgen die perfekt auf das Design abgestimmten Beimöbel und Spiegelschränke. Besonders das Zusammenspiel der cleanen Glas-Fronten gepaart mit den unterschiedlichsten Holzdekoren verleiht Ihrem Bad eine hochwertige und elegante Optik. Mit der entsprechenden Beleuchtung versehen, wirken sie wohnlich und eignen sich besonders bei offenen Schlaf- und Badraumlösungen.

109



The delicate 12mm thick glass washbasin is offered as part of product range 109. The harmonious bathroom ensemble is rounded off with matching additional furniture and mirror cabinets that complement the design perfectly. The interplay of the clean metallic glass fronts paired with a wide range of wood décors lends your bathroom a sense of premium quality and elegance. When equipped with the corresponding lighting, they create a cosy effect and are especially suitable for open bedroom and bathroom solutions.





116

Die Liebe zum Glas macht die Kooperation von Pelipal und Leonardo besonders. Glasstollen seitlich an den Möbeln positioniert, führen das Licht dezent in den Raum. Mit Hilfe eines Bewegungsmelders erhellt sich Ihr Bad berührungslos. Das hinterleuchtete Rückwandpaneel am offenen Fach des Spiegelschranks erzielt stimmungsvolle Effekte. Insbesondere Accessoires aus Glas werden durch die dezente Beleuchtung exzellent in Szene gesetzt. Spielen Sie mit Glas und Licht.

A shared love for glass is what makes the cooperation between Pelipal and Leonardo so special. Glass studs mounted on the sides of the furnishings cast light discreetly into the space. With the aid of a motion sensor, your bathroom is effectively equipped with contactless illumination. The backlit rear panel of the mirror cabinet's open compartment produces atmospheric effects. Glass accessories are particularly well set off by the discreet lighting. Play around with glass and light.

Die für das Programm 116 charakteristischen seitlichen Glasstollen sind sowohl im Waschtischunterschrank, als auch in einer Spiegelschrankserie zu finden. Diese eleganten Glaselemente können optional mittels LED stimmungsvoll hinterleuchtet werden.

The side-mounted glass studs that are characteristic of product range 116 can be found in both vanity unit and mirror cabinet ranges. Optional atmospheric backlighting using LEDs can be provided for these elegant glass components.



LIEBE & GLAS LOVE & GLASS





116

Day & Night – Hell & Dunkel.
Kontraste, die beleben. Der schmale Funktions-
spiegel in Panorama-Optik mit seitlicher Effekt-
beleuchtung setzt Sie optimal in Szene.
Die metallic-grauen und weißen Glaswaschtische
bereichern Ihr Leonardo-Bad. Pflegeleicht in Be-
zug auf die Reinigung und glanzvoll in der Optik.
Die beleuchteten seitlichen Stollen strahlen Ihnen
stromsparend in der Nacht den Weg.
Beide Abbildungen zeigen die geradlinigen
Waschtische aus Mineralmarmor.

Day & night - light & dark.
An invigorating contrast. The slim functional
mirror with panoramic effect with side-mounted
effect lighting will light you up to full effect. The
metallic grey and white glass washbasins will
enhance your Leonardo bathroom. Low-main-
tenance as regards cleaning and dazzling in its
effect. The illuminated side-mounted studs shine
efficiently to light up your path in the dark.
Both illustrations show the straight-edged wash-
basins made of mineral marble.



HELL & DUNKEL LIGHT & DARK



116

Ein besonderes Augenmerk sollte man auf das sanft geschwungene Design dieser Waschtischform legen. Wahlweise gibt es diesen Glas-Waschtisch in Weiß und elegantem Metallic-Grau.

The gently curved design of this washbasin design draws special attention. These glass washbasins are available in a choice of white or elegant metallic grey.



Glas Weiß
Glass, white



Glas Metallic-Grau
Glass, metallic grey

FUNKTION & DESIGN FUNCTION & DESIGN





Unter dem Waschtischunterschrank kann das Music-Soundsystem positioniert werden. Über Bluetooth kabellos z.B. mit einem Handy angesteuert, bringt es auf diese Weise klangvolle Stimmung ins Bad (siehe Symbol rechts im Bild). Das optionale Organisationsset zur Montage an der Türinnenseite ermöglicht viel Stauraum auch für hohe Flaschen und Accessoires (siehe Abb. links).

Under the vanity unit, there is space enough to fit a music sound system. Controlled via a wireless blue-tooth connection, e.g. with a mobile phone, the system can fill your bathroom with a melodious atmosphere (see icon on right of picture). The optional organisation set for attaching to the inside of doors provides ample storage space even for tall bottles and accessories (see ill. left).



Abb. links zeigt als Detail die geschmackvolle Aluminiumleiste an unseren Flächenspiegeln mit einem, von mehreren bestellbaren Zubehören. Formschön gestaltete Schalter und Steckdosen befinden sich außen an der Spiegelschrankseite des Programmes 116 (Abb. rechts). Wie soll das Licht Sie umspielen? Hell für die Rasur? Mild für das Abendmake-up? Mit Hilfe der LEDplus-Technik stehen Ihnen drei Farbtemperaturen zur Verfügung, welche sich an Ihre individuellen Bedürfnisse optimal anpassen. Abb. unten v.l.n.r.: Kalt / Mix / Warm

The illustration on the left shows the details of the tasteful aluminium border on our flat mirrors with one of the many available accessories. Aesthetically designed switches and sockets are situated on the outer sides of the mirrors in our 116 series (ill. right). How should the light interact? Bright enough for a shave? Mellow enough for evening make-up? With the help of LEDplus technology, three colour temperatures are available which can be ideally adapted to your individual requirements. Illustrations below from left to right: Cold / mixed / warm





116



Optik, Funktionalität und Licht müssen stimmen. Egal, ob es sich um ein kleines Gäste- oder ein großzügiges Familienbad handelt – die Leonardo BAD Möbel geben Ihnen alle Möglichkeiten frei zu gestalten. Verschiedene Waschtischformen lassen im Mix mit Chrom, Holzdekor und unifarbene Lacklaminaten interessante Optiken entstehen. Der Sensor-Schalter, zur Steuerung der Beleuchtung, befindet sich unterhalb des Logos unter dem Funktionsspiegel (Abb. links).

Visual optics, functionality and light must be in tune. Whether it is a small guest bathroom or a spacious family bathroom - Leonardo BATHROOM furnishings give you free reign to create your own design. A variety of washbasin designs create interesting visual optics in a mix of chrome, wood décor and plain lacquered finishes.

The sensor switch which controls the lighting is located under the logo under the functional mirror (ill. left).





116



116



Komfortabel und geschmackvoll werden Ihre alltäglichen Badutensilien verstaut. Dabei stehen verschiedene Spiegelschrank- und Flächenspiegel-Optiken mit einer Auswahl an diversen Aufsatzleuchten zur Verfügung. Ein besonderes haptisches Highlight sind die quarzgrau matten Glasfronten (siehe Abb. links).

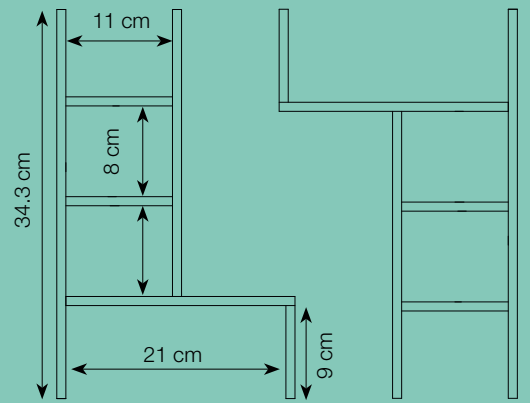
Your everyday bathroom utensils can be stored away conveniently and tastefully. Various mirror cabinet and flat mirror looks with a selection of diverse top lights are available for this purpose. A particularly tactile highlight are the matt quartz grey glass fronts (see ill. left).



Viele Produktideen finden sich in den Leonardo Badserien. Die Aluminium-Leiste auf dem Flächenspiegel in die man viele Haken, Glashänger oder Aluminium-Schalen einhängen kann. Oder der Kosmetikeinsatz aus Holz in den Auszügen. Die Produktvielfalt kennt kaum Grenzen. Die Möbel (109) kombiniert mit dem Mineralmarmorwaschtisch können mit oder ohne Fuß-Set (Abb. unten links) geliefert werden.

The Leonardo bathroom ranges contain many different product ideas. The aluminium border on a flat mirror, in which you can hang up lots of pegs, glass hangers or aluminium dishes. Or the wooden cosmetic inserts in drawers. The variety of products knows almost no bounds. In combination with a mineral marble washbasin, the furnishings (109) can be delivered with or without a feet set (ill. bottom left).





**Kosmetikeinsatz Holz, anthrazit lackiert
(mittlere Größe)**

Wooden cosmetic insert, anthracite,
lacquered (medium sized)



109

ELEGANT & NATÜRLICH ELEGANT & NATURAL



112



Das Zusammenspiel der Farbwelt von LEONARDO BAD ist harmonisch und stilvoll aufeinander abgestimmt. Die Materialien übernehmen eine wichtige Funktion der Gestaltung. So verwandeln Holzdekore und Glas Ihr Bad in Ihre kleine Oase und unterstreichen den natürlichen, warmen Charakter.

The interplay of materials in the colourful world of LEONARDO BAD is harmoniously and stylishly coordinated. Materials assume an important function in the design. Wooden décor and glass thus transform your bathroom into a little oasis and highlight the natural, warming character.



112



Es gibt genug Utensilien im Bad, die verstaut werden wollen. Versteckte Wäschekippen finden sich in Sideboards und Midischränken. Dort kann die Wäsche schnell und effektiv verschwinden. Offene Fächer wie links abgebildet sorgen dafür, dass die Möbeloptik aufgelockert wird und man mit Hilfe von Dekorationen seinen eigenen Stil zum Ausdruck bringen kann.

There are a number of utensils in a bathroom that need to be stored away. Concealed containers for laundry are integrated into sideboards and midi cupboards. Laundry can therefore quickly and effectively disappear from sight. Open compartments like those illustrated on the left ensure that the visual effect of the furnishings is relaxed, and with the aid of decorations guarantee that you are able to express your own style.



SPIEGELARTEN

Ob Spiegel- oder Spiegelschrank es gibt verschiedene Spiegel-Designstypen, die sich von der Art der Beleuchtung unterscheiden:

- A** LEDrelax Beleuchtung in den seitlichen Glasstollen vom Spiegel- und Waschtischunterschrank
- B** Umlaufendes LED-Lichtprofil
- C** Seitliche Glasstollen mit LED-Beleuchtung optional mit Aufsatzleuchte, LEDplus oder LEDrelax Beleuchtung
- D** Spiegelschrank inkl. LED-Beleuchtung im Glas-Kranz/Beleuchtete Rückwand im offenen Fach
- E** Spiegelschrank inkl. seitlicher LED-Beleuchtung (LED-Profil) und optional Aufsatzleuchte

TYPES OF MIRROR

Whether for a mirror or a mirror cabinet, there are various designs that differ in their type of illumination:

- LEDrelax lighting in the glass side studs of the mirror and vanity unit
- All-round LED light profil
- Side-mounted glass studs with LED lighting, optionally with top lights, LEDplus or LEDrelax lighting
- Mirror cabinet incl. LED lighting in glass canopy/illuminated back wall in open compartment
- Mirror cabinet incl. side-mounted LED lighting (strips) and optional top lights





A

Mit LEDrelax sind den Beleuchtungsoptionen im Bad keine Grenzen mehr gesetzt. Mit dieser smarten Lichtsteuerung können Sie Lichtszenarien, Lichtintensität und Lichtfarbe entweder in Echtzeit einstellen, oder individuell vorprogrammieren. Dabei ermöglichen 16 Millionen Farbmöglichkeiten eine individuelle und nahezu grenzenlose Variantenvielfalt. In Kombination mit der optionalen Halterung und dem USB-Anschluss können Sie Ihr Tablet oder Smartphone bequem im Bad platzieren und dann via kostenloser App nicht nur Ihr Ambientelicht wählen, sondern in Verbindung mit Ihrer Playlist auch eine eigene Lichtshow inszenieren. Oder Sie nutzen einfach die praktische Anwesenheitssimulation während Ihres Urlaubs. **Vielfältige smarte Funktionen – für die ganze Familie.**

With LEDrelax the lighting possibilities in the bathroom are virtually limitless. With this smart light system, you can set lighting scenes, light intensity and light colours either in real time or pre-programme them individually. The 16 million colour possibilities allow for an individual and almost unlimited variety of options.

In combination with the optional holder and the USB port, you can conveniently place your tablet or smartphone in the bathroom and not only select your ambient light via the free app, but also stage your own light show to match the mood of your playlists. Or simply run the practical presence simulator whilst you are on holiday. **Diverse smart functions - for the whole family.**



D



H

F

Flächenspiegel mit Leonardo Logo inkl. seitlicher LED-Effektbeleuchtung (Streifen) und optional mit Aufsatzleuchte und LEDplus erhältlich

Flat mirror with Leonardo logo incl. side-mounted LED effect lighting (strips) and optional top lights; LEDplus available

G

Funktionsspiegel inkl. Aluminiumschiene und LED-Beleuchtung

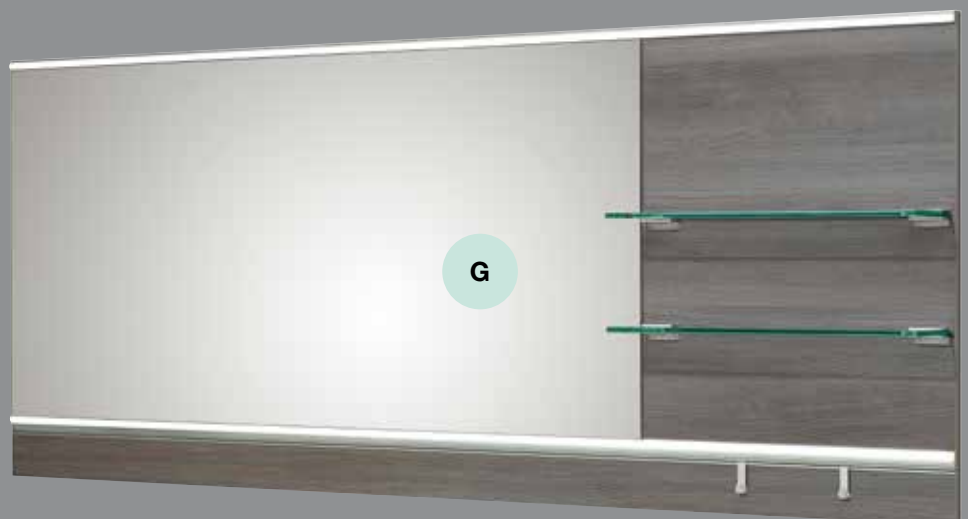
Functional mirror incl. aluminium rails and LED lighting

H

Einfacher Flächenspiegel inkl. seitlicher LED-Beleuchtung (ohne Abbildung)

Simple flat mirror incl. side-mounted lighting (not illustrated)

G



WASCHTISCHFORMEN WASHBASIN DESIGNS

- 109**
- massiv, linear
 - filigran, weich
 - solid, straight-edged
 - delicate, smooth

- 112**
- organisch, fließend, überstehend
 - organic, flowing, overhanging

- 116**
- geradlinig modern
 - filigran, harmonisch
 - rectilinear, modern
 - delicate, harmonious



Mineralmarmor
Mineral marble



109

Glas
Glass



112

Mineralmarmor
Mineral marble



Glas weiß
Glass, white



Metallic-grau
Metallic grey



Mineralmarmor
Mineral marble

116



Glas-Waschtischplatte mit
Markenkeramik Geberit
Aufsatzwaschtisch

Glass washbasin counter with
Geberit brand ceramic surface
mounted washbasin

WASCHTISCH-MATERIALIEN WASHBASIN MATERIALS

MINERALMARMOR

besteht aus mineralischen Füllstoffen und einem Epoxid-Binder. Es hat eine geringe Wärmeleitfähigkeit und somit eine hohe Wärmekapazität. Das Material wird in individuelle Formen gegossen, ist belastbar und bruchstark.

MINERAL MARBLE consists of mineral fillers and an epoxy binder. It has low heat conductivity and thus a high thermal capacity. The material is cast into individual shapes, is resilient and shatterproof.

GLAS – Hier handelt es sich um sehr strapazierfähiges 12 mm gehärtetes Glas. Glaswaschtische sind sehr pflegeleicht und lassen sich problemlos reinigen. Die effektvollen Lichtreflexe, die sich durch die brillante Oberfläche ergeben, machen Ihr Bad zu etwas Besonderem.

GLASS – This is very durable 12mm tempered glass. Glass washbasins are very low-maintenance and easy to clean. The lively reflection of light that arises from the surface area makes your bathroom special.

KERAMIK

Die Oberfläche aller sanitärkeramischen Produkte besteht aus einer dünnen, glasartigen Schicht (hochschmelzende Glasur). Diese Glasur ist sehr hart und unempfindlich. Sie bietet sich aufgrund ihrer glatten und pflegeleichten Oberfläche gerade im Bad und WC sehr gut an.

CERAMIC

The surface of all sanitary ceramic products consists of a thin, glassy layer (high-melting glaze). This glaze is very hard and durable. Thanks to its smooth and easy-care surface, it lends itself very well to use in the bathroom and toilet.

FRONTDEKORE

FRONT PANEL DECOR



Graphit Struktur quer
Nachbildung
Graphite structure
horizontal effect



Castello Eiche quer
Nachbildung
Castello oak
horizontal effect



Riviera Eiche quer
Nachbildung
Riviera oak horizontal
effect



Sangallo Grau quer
Nachbildung
Sangallo grey horizontal
effect

NEW



Maroni quer
Maroni horizontal
effect

NEW



Eiche Ribbeck quer
Nachbildung
Ribbeck oak horizontal
effect

NEW



Weiß Hochglanz
Folie
White high gloss
film



Anthrazit Hochglanz
Folie
Anthracite high
gloss film



Glas Optiwhite
Optiwhite glass



Glas Anthrazit
Glass, anthracite



Quarzgrau Matt
Select
Quartz grey matt
select



Weiß Matt Select
White matt select



Glas Perlmutter
Mother-of-pearl
glass



Glas Metallic
Metallic glass



Glas Quarzgrau Matt
Glass quartzgrey
matt




Glas Marmor weiß
Glass marble white

NEW

Die Oberfläche Matt Select fühlt sich samtig weich an. Probieren Sie es aus!
The Matt Select surface is velvety smooth to touch. Try it for yourself!

KORPUSDEKORE

CARCASS DECOR



Schneeweiß Glanz
Snow white gloss




Anthrazit
Seidenglanz
Anthracite silk gloss




Sangallo Grau quer
Nachbildung
Sangallo grey
horizontal effect

NEW



Maroni quer
Maroni horizontal
effect

NEW



Eiche Ribbeck quer
Nachbildung
Ribbeck oak horizontal
effect

NEW



Marmor weiß quer
Nachbildung
Marble white horizontal
effect

NEW



Graphit Struktur quer
Nachbildung
Graphite structure
horizontal effect



Castello Eiche quer
Nachbildung
Castello oak
horizontal effect



Riviera Eiche quer
Nachbildung
Riviera oak horizontal
effect



Quarzgrau Matt
Touch
Quartz grey matt
touch



Weiß Matt Touch
White matt touch

SPIEGELSCHRÄNKE / FLÄCHENSPIEGEL / WASCHTISCHE
MIRROR CABINETS / FLAT MIRRORS / WASHBASINS

48 – 60 cm 71 – 86 cm 90 – 100 cm 114 – 134 cm

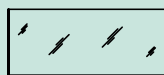
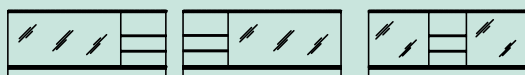
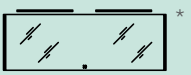
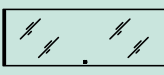
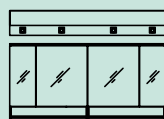
SPIEGEL MIRRORS		48 – 60 cm	71 – 86 cm	90 – 100 cm	114 – 134 cm
SPIEGELSCHRÄNKE MIRROR CABINETS					
<p>*auch als Flächenspiegel erhältlich *also available as surface mirror</p> <p>*mit und ohne LED-Beleuchtung in den Glasstollen sowie LEDplus oder optional mit LEDrelax Beleuchtung in den Glasstollen erhältlich</p> <p>*available with or without LED lighting in the glass studs and LEDplus; optional LEDrelax lighting in the glass studs is also available</p>					
B					
C					
D					
E					
FLÄCHENSPIEGEL FLAT MIRRORS					
<p>*inkl. LEDplus Effektbeleuchtung und Aufsatzleuchte * incl. LEDplus effect lighting and top light</p>					
F					
G					
H					
WASHTISCHE WASHBASINS					
LEO BAD 109		60 cm	71 cm	85 cm	127 cm
Mineralmarmor Mineral marble					
Glas Glass					
LEO BAD 112			86 cm	100 cm	130 cm
Mineralmarmor Mineral marble					
LEO BAD 116		48 cm		90 cm	132 cm
Mineralmarmor Mineral marble					
Glas Glass					
Keramik Aufsatzwaschtisch mit Glas-Waschtisch-Platte with glass washbasin counter					

140 – 156 cm

168 – 180 cm



156 cm



169 cm



174 cm

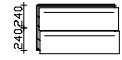
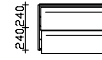


UNTERSCHRÄNKE / BEIMÖBEL
FLOOR UNITS/ADDITIONAL UNITS

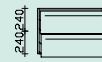


UNTERSCHRÄNKE VANITY UNITS

LEO BAD 109



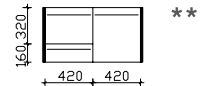
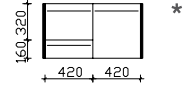
LEO BAD 112



LEO BAD 116

(* optional mit LED-Beleuchtung in den Glasstollen erhältlich)
 (* optional LED lighting in the glass studs is available)

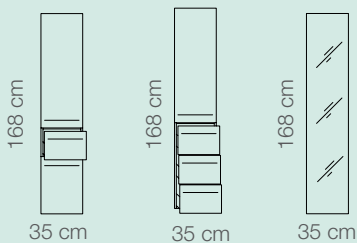
(** optional mit LEDrelax Beleuchtung in den Glasstollen erhältlich)
 (** optional LEDrelax lighting in the glass studs is available)



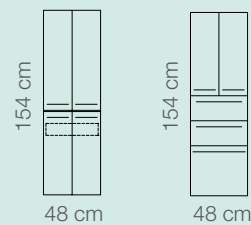
BEIMÖBEL ADDITIONAL UNITS

Hier eine Auswahl:
 Here is a selection:

Hochschränke
 Tall cabinets



Midischränke
 Side cabinets



Mit Wäschekippe
 With tilting laundry basket



Mit Wäschekippe
 With tilting laundry basket



88 cm

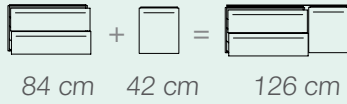
126 cm

130 cm

156 cm

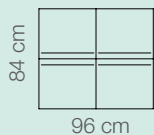
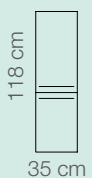

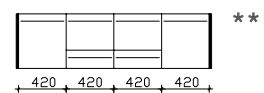
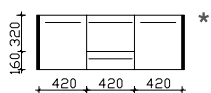
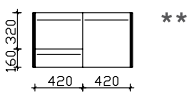
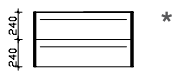
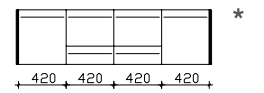
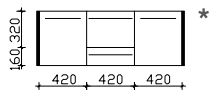
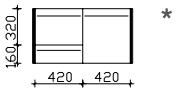
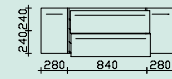

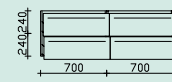
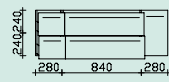
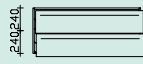
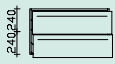
172 cm

Kombinationsbeispiel:
A combination example:

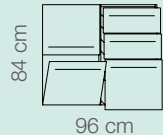


LEO BAD 109 Unterschränke können untereinander kombiniert und direkt nebeneinander montiert werden.

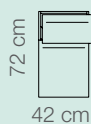
LEO BATHROOM 109 vanity units can be combined vertically as well as fitted side by side.



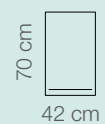
Mit Wäschekippe
With tilting laundry basket



Highboards



Wandschränke
Wall cabinets



Bank
Seat





LEONARDO LIVING[®] BY **pelipal**

PELIPAL GmbH | Hans-Wilhelm-Peters-Straße 2 | D-33189 Schlangen
Tel.: +49 (0) 5252 848-0 | Fax: - 138 | info@pelipal.de | www.pelipal.de