




FEBA - MIT SICHERHEIT

**FeBa**  
Fenster und Türen



## FEBA - DIE BESTE LÖSUNG

Qualitätsorientierte Händler vertrauen seit über 45 Jahren auf Fenster, Türen und Rollläden von FeBa. Fortschrittliche Funktionalität, höchster Wohnkomfort und die ästhetische Integration in das Erscheinungsbild der Immobilie kennzeichnen unsere Produkte. Als liefertreuer Partner des Handwerks bieten wir unseren Kunden maßgeschneiderte Produkte für jeden Einsatzbereich. Unser Angebot reicht dabei von unzähligen Designvariationen über vielfältige Ausstattungsmöglichkeiten bis hin zu individuellen Lösungen, die sich exakt an die jeweilige Einbausituation vor Ort anpassen.






UNSERE WERTE BESCHREIBEN, WIE WIR SIND



BODENSTÄNDIG







## QUALITÄT

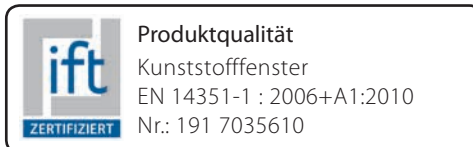
Hochwertige Produkte für anspruchsvolle Kunden - das ist die Maxime der FeBa Fensterbau GmbH. Die Produktion erfolgt ausschließlich in Deutschland - und erfüllt die daraus resultierende Erwartung. Moderne Fertigungsanlagen, qualifizierte Mitarbeiter und ein kompetenter Vertrieb lassen Produkte und Services entstehen, die höchsten Ansprüchen genügen. Ein Qualitätsmanagementsystem überwacht die Güte aller Produkte. Im Resultat entstehen CE-konforme Fenster und Türen, die Anforderungen nach der EnEV weit übertreffen. Liefertreue wird mittels großem Vormateriallager, flexibler Prozesse und eigenem Fuhrpark garantiert.





## FERTIGUNGS KNOW-HOW

Unsere langjährige Kompetenz in der Herstellung von hochwertigen Fenstern und Türen macht uns marktführend. Durch unsere modernen Anlagen und durchdachten Fertigungsprozesse sind wir in der Lage, auch große Stückzahlen in kürzester Zeit und termingenau an unsere Kunden auszuliefern. Das macht uns zu einem präferierten Partner, wenn es um Know-how und Schnelligkeit bei Fenstern und Türen geht.







## EINBRUCH – WARUM SIE SICH SCHÜTZEN SOLLTEN

Das Thema Einbruch ist aus den aktuellen Nachrichten nicht mehr weg zu denken – die Einbruchszahlen steigen stetig an.

Neben dem Verlust von materiellen Gütern, die in der Regel ersetzbar sind, entsteht eine starke psychische Belastung für die Betroffenen. Eine fremde Person ist in das Zuhause eingedrungen, welches uns eigentlich vor Unbehagen schützen soll. Die Menschen leiden oftmals noch Jahre später darunter.

Aus diesem Grunde sollten Sie sich und Ihre Familie bestmöglich schützen. Die polizeilichen Beratungsstellen empfehlen daher Fenster mindestens nach Widerstandsklasse RC2 zum bestmöglichen Schutz Ihres Zuhauses. Diese Fenster erhalten Sie selbstverständlich bei Ihrem FeBa-Partner in der Nähe.

FeBa Highprotect Fenster schützen, was Ihnen lieb ist.

## ANGRIFFSPUNKTE

### Terrassentür/Schiebetür

Wenn Sie ihre Wohnung verlassen - und sei es nur für kurze Zeit - sollten Sie Ihre Terrassentür/Schiebetür immer schließen.

Durch einbruchhemmende FeBa-Terrassentüren wird der Schutz erheblich erhöht.

### Fenster

Einbrüche erfolgen meist durch leicht erreichbare Fenster - und das innerhalb weniger Sekunden.

Durch einbruchhemmende FeBa-Fenster wird der Schutz erheblich erhöht.

### Rollläden

Rollläden können durch einfaches Hochschieben leicht überwunden werden. Hier sollte eine Zusatzsicherung mit der FeBa-Hochschiebesicherung eingebaut werden.

Um einen Einbruch am Tag zu verhindern, ist es aber besser, das Fenster selbst zu sichern.

### Kellerfenster

Kellerfenster bilden häufig einen Schwachpunkt. Wenig gesichert und an schwer einsehbarer Stelle laden Sie zum „Einsteigen“ ein.

Auch diese Gefahrenquelle lässt sich durch einbruchhemmende FeBa-Fenster sicher entschärfen.

### Nebeneingangstür

Kellertüren werden in Sachen Sicherheit sehr oft vernachlässigt und sind deshalb auch beliebte Einbruchstellen.

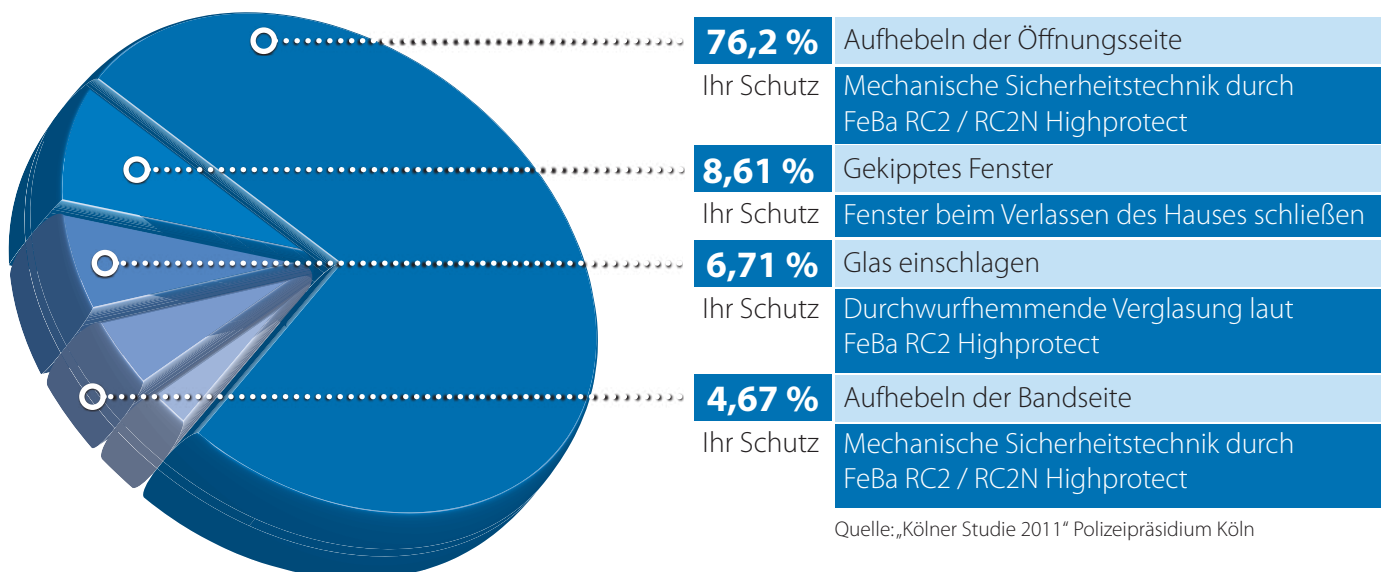
Hier sollte die selbe hohe Widerstandsfähigkeit wie bei der Haustür angestrebt werden.

### Haustür

Die Haustür ist eine typische Einbruchstelle und sollte beim Verlassen immer abgeschlossen werden.

Bei Neu- oder Umbauten kann man durch Sicherheitsschließsysteme den Einbruchschutz hier enorm erhöhen.

## WIE DRINGEN EINBRECHER IN HÄUSER EIN?





## RESISTANCE CLASS (RC)- KLASSEN IM ÜBERBLICK

AUSDAUER IST GEFRAGT – JE LÄNGER EIN FENSTER DEN EINBRUCHVERSUCHEN STANDHÄLT, DESTO HÖHER UND SOMIT SICHERER WIRD ES IN DIE VERSCHIEDENEN RC-KLASSEN EINGESTUFT

Wie lange muss ein Fenster dem gewaltsamen Aufbruchversuch standhalten, bevor es nachgibt? Dies ist unter anderem in der DIN EN 1627 ff. definiert und wird auch dementsprechend geprüft. Die verschiedenen RC-Klassen geben einen „Werkzeugkasten“ für den Einbruchversuch vor. Je höher die RC-Klasse, desto größer wird die Auswahl der zu verwendenden Werkzeuge. Je höher die Anforderung an das Fenster, desto mehr sicherheitstechnische Bauteile werden hinzugefügt. Wir stellen Ihnen die Klassen RC1N, RC2N und RC2 im einzelnen vor.

### Klasse RC1N



Das Element soll einem Eindringen mit einem Schraubendreher oder durch Anwendung von stumpfer Gewalt standhalten.

### Klasse RC2N



Das Element soll einem Eindringen mit Schraubendreher, Zange oder Keil 3 Minuten lang standhalten.

### Klasse RC2



Das Element soll einem Eindringen mit Schraubendreher, Zange oder Keil 3 Minuten lang standhalten. Weiterhin soll das Einschlagen der Scheibe durch eine zusätzliche Sicherheitsverglasung verhindert werden.



- STARKER EINBRUCHSCHUTZ
- SERIENMÄSSIG
- VERBESSERTER KOMFORT
- OHNE AUFPREIS
- EXKLUSIV NUR BEI FEBA


**KEINBRUCH**

 Eine Initiative  
 Ihrer Polizei und  
 der Wirtschaft.

ALLE 2 MINUTEN  
 EIN EINBRUCH.  
 TENDENZ STEIGEND!

MIT DER FEBA-KRALLE  
 KEIN GRUND ZUR SORGE!

Die FeBa-Kralle ist ein einzigartiges Sicherheitskonzept für die Fenstersicherheit: Das gegenläufige Verkrallen von Pilzzapfen und Schwenkriegel im Beschlag erschwert das Aushebeln des Fensters um ein Vielfaches.

Dieses innovative System gibt es exklusiv bei FeBa. Serienmäßig und ohne Aufpreis. Ein FeBa-Fenster ist damit ein zuverlässiger Schutz für Sie und Ihre Familie!



STANDARD



<b>Beschlag</b>	SRB Standard
<b>FeBa Kralle</b>	ja
<b>Anbohrschutz</b>	nein
<b>Glas</b>	Standard
<b>Glasverklebung</b>	nein
<b>Griffolive</b>	Standard
<b>Kennzeichnung</b>	nein
<b>Prüfbericht nach DIN EN 1627ff</b>	nein

SAFETRIPLUS



<b>Beschlag</b>	einbruchhemmender Beschlag wie er bei Prüfung RC2N / RC2 zum Einsatz kommt
<b>FeBa Kralle</b>	ja
<b>Anbohrschutz</b>	ja
<b>Glas</b>	VSG 6mm außen
<b>Glasverklebung</b>	nein
<b>Griffolive</b>	Druckknopf
<b>Kennzeichnung</b>	nein
<b>Prüfbericht nach DIN EN 1627ff</b>	nein



GEHEN SIE AUF NUMMER SICHER – RC2 IST NICHT GLEICH RC2

**FeBa**  
Fenster und Türen

Einbruchhemmendes Fenster nach DIN EN 1627: 2011 RC2/RC2N  
Zert.: 2615196-GS S01  
Zert.: 262244-GS S01

Profilsystem: NovoTherm, NovoRoyal, NovoClassic, NovoStyle, EcoTherm  
Hersteller: FeBa Fensterbau GmbH  
Prüfstelle: EPH Dresden  
Baujahr: 2017



## RC2N HIGHPROTECT



## RC2 HIGHPROTECT



Diese Sicherheitsstufen  
werden von der  
**KRIMINALPOLIZEI**  
empfohlen.

<b>Beschlag</b>	RC2 Beschlag
<b>FeBa Kralle</b>	ja
<b>Anbohrschutz</b>	ja
<b>Glas</b>	Standard
<b>Glasverklebung</b>	ja
<b>Griffolive</b>	abschließbar 100NM
<b>Kennzeichnung</b>	Etikett im Blendrahmen
<b>Prüfbericht nach DIN EN 1627ff</b>	ja

<b>Beschlag</b>	RC2 Beschlag
<b>FeBa Kralle</b>	ja
<b>Anbohrschutz</b>	ja
<b>Glas</b>	P4A außen
<b>Glasverklebung</b>	ja
<b>Griffolive</b>	abschließbar 100NM
<b>Kennzeichnung</b>	Etikett im Blendrahmen
<b>Prüfbericht nach DIN EN 1627ff</b>	ja

In einigen Fällen erhalten Sie Angebote mit einem niedrigeren Sicherheitsstandard als dies zunächst erscheint. Ein Fenster mit einem „Beschlag wie RC2“ ist in der Regel kein geprüftes Element, sondern beinhaltet nur die Beschlagstechnik. Die Verglasung und deren Anbindung, sowie die Griffe finden dann keine Beachtung. Der Preis ist um ein vielfaches geringer, die Leistung allerdings auch.


Vergleichen Sie daher genau. Ihr FeBa Fach-Partner steht Ihnen dabei jederzeit gerne beratend zur Seite, so dass Sie die Sicherheit am Fenster bekommen die Sie wünschen und die Ihre Familie vor ungebetenen Gästen schützt. Vertrauen Sie auf geprüfte Elemente nach DIN EN 1627 ff. Vertrauen Sie auf FeBa Highprotect. Die örtliche Beratungsstelle Ihrer Kriminalpolizei bietet darüber hinaus kostenlose Sicherheitsberatungen bei Ihnen vor Ort an.



[Video Einbruchversuch](#)


## GRIFFE

FeBa bietet viele verschiedene Designvarianten von Fenstergriffen an. Vom Standardgriff bis hin zum Sicherheitsgriff mit Schloss, Secustic-Funktion und Soll-Bruchstelle. Weiterhin sind diese teilweise in Edelstahl und 4 Farbvarianten erhältlich: Weiß, Braun, Silber, Titan. So finden Sie für jedes Fenster den passenden Fenstergriff.




## ANBOHRSCHUTZ

Der Anbohrschutz schützt Sie vor unerwünschtem Eindringen in Ihr Heim. Eine Stahlverstärkung erschwert das Aufbohren des Fenstergriffes und somit das Zerstören des Fenster Schlosses.



## BESCHLAG MIT FEBA-KRALLE

Die FeBa-Kralle ist ein einzigartiges Sicherheitskonzept für die Fenstersicherheit: Das gegenläufige Verkrallen von Pilzzapfen und Schwenkriegel im Beschlag erschwert das Aushebeln des Fensters um ein Vielfaches. Weiterer Bestandteil des Beschlags ist die Fehlbedienungssperre, die bei unsachgemäßer Handhabung ein Entgegenkommen des Fensterflügels verhindert. FeBa-Kralle und Fehlbedienungssperre bei FeBa im Standard!







## DURCHWURF- HEMMENDE VERGLASUNG



FeBa-Sicherheitsfenster sind mit einer durchwurffhemmenden Sicherheitsverglasung (P4A) ausgestattet. Die Verglasung verbindet neben den sicherheitstechnischen Anforderungen auch optimale Dämmeigenschaften und Schallschutz auf höchstem Niveau. Ein Eindrücken der Scheibe nach innen wird zusätzlich durch eine moderne Verklebungstechnologie verhindert.

## SICHERHEITS- PILZKOPFZAPFEN



Ihr Plus an Komfort und Sicherheit: Der serienmäßige selbstregulierende Beschlag überzeugt durch Langlebigkeit und Funktionalität sowie durch eine kinderleichte Bedienbarkeit.

## ZERTIFIZIERUNG

FeBa-Fenster der Sicherheitsstufe RC2N und RC2 sind geprüft nach DIN EN 1627 ff. und bieten höchsten Einbruchschutz. Die Prüfung erfolgt durch ein unabhängiges Prüfinstitut. RAL Gütesiegel, ift-Qualitätssiegel und das Prädikat „Made in Germany“ garantieren unsere Qualitätsansprüche.





GRENZENLOS BARRIEREFREI

Abb. zeigt Hebe-Schiebetür mit Alumatschwelle

Uneingeschränkt. Weit. Offen. Mit großen Panoramaöffnungen und Hebe-/Schiebetüren von FeBa zerfließen die Grenzen zwischen innen und außen. Erweitern Sie Ihren Wohnraum – natürlich barrierefrei ohne störende Schwelle und mit individuellen Durchgangsbreiten. FeBa-Balkon- und Terrassentüren gibt es in vielen Varianten und Farben. Hochwertige Materialien garantieren eine hohe Langlebigkeit bei täglicher Benutzung. Ihr FeBa-Fachberater berät Sie gerne zu Ihrer individuellen und effizienten Umsetzung.





## PARALLEL-ABSTELL- SCHIEBETÜREN

Gefertigt aus bewährten FeBa-Profilsystemen strahlen Parallel-Abstell-Schiebetüren vor allem eines aus: Offenheit. Große Glasflächen öffnen den Raum und sorgen für mehr Helligkeit. Parallel-Abstell-Schiebetüren verfügen zusätzlich über die Möglichkeit, den schiebbaren Flügel zu Lüftungszwecken auch einzeln abzustellen. P4A Sicherheitsverglasung und einbruchhemmende Verriegelungsbolzen sorgen zudem für einen hohen Einbruchschutz. FeBa Parallel-Abstell-Schiebetüren entsprechen höchsten Sicherheitsstandards und schützen Ihr Zuhause optimal.

- OFFEN
- STANDFEST
- KOMFORTABEL



Video Funktionalität



## HEBE-SCHIEBETÜREN

Durch die komfortable und leichte Bedienbarkeit von Hebe-Schiebetürsystemen, eignen sich diese besonders gut als großflächige Terrassentüren. Die beweglichen Flügелеlemente können mit sehr geringem Kraftaufwand in der Horizontalen verschoben werden. Beste Wärmedämmeigenschaften und eine besonders hohe Festigkeit der Elemente, machen Ihre Terrassentür komplett. P4A Sicherheitsverglasung und einbruchhemmende Verriegelungsbolzen sorgen zudem für einen hohen Einbruchschutz bis RC2. FeBa Hebe-Schiebetüren entsprechen höchsten Sicherheitsstandards und sind RC2 geprüft.

- GROSSZÜGIG
- ROBUST
- RC2 GEPRÜFT







## BALKONTÜREN

Balkontüren öffnen den Blick ins Weite. Ob mit oder ohne Schwelle, FeBa Balkontüren entsprechen nicht nur den Sicherheitsanforderungen RC2, sondern bestehen mit exzellenten Dämmwerten und einer einfachen Bedienbarkeit. P4A Sicherheitsverglasung und einbruchhemmende Verriegelungsbolzen sorgen zudem für einen hohen Einbruchschutz bis RC2. Balkontüren entsprechen höchsten Sicherheitsstandards und sind RC2 geprüft.

- WEITBLICK
- BESTÄNDIG
- RC2 GEPRÜFT





## Sicherheit.

Schützen Sie sich und Ihr Eigenheim. FeBa-Aluminiumtüren sind bis Sicherheitsklasse RC3 geprüft.

## Wärmedämmung.

Mit FeBa-Haustüren sparen Sie Energie. Alle Modelle entsprechen den Anforderungen der aktuellen Energieeinsparverordnung und somit sind Sie auf der sicheren Seite.

## Design.

Dem Design bei FeBa-Haustüren sind praktisch keine Grenzen gesetzt. Passend zu Ihrer Architektur finden Sie bei FeBa das richtige Modell nach Ihren Wünschen.

## Komfort.

Keyless-System und Fingerprint sind ein Auszug aus unserem Zubehörprogramm, das Ihnen ein deutliches Plus an Komfort bietet.

## HAUSTÜREN

Besonders Haustüren prägen den Charakter eines Hauses und sind Spiegelbild individueller Atmosphäre und persönlichen Wohnstils. Sie sollen einladen und zugleich vor ungebetenen Gästen schützen. Alle FeBa-Haustüren, egal ob aus dem Werkstoff Kunststoff oder Aluminium, werden gemäß der FeBa-Markenphilosophie mit einer hochwertigen Standardausstattung versehen. Mit FeBa können Sie Ihre Haustür ganz nach Ihren Wünschen gestalten. Anspruchsvolles Design, Sicherheit, optimale Funktion bzw. Haltbarkeit sind die Qualitätsmerkmale von FeBa-Haustüren.




Haustüren aus Aluminium



Haustüren aus Kunststoff





## SICHERHEITSSCHLÖSSER

RC2/RC3 geprüfte Türen sind mit einer 5-fach Sicherheitsverriegelung mit Rundbolzen und Schwenkhaken ausgestattet.



## SICHERHEITSGLAS

Türen mit einer Glasfüllung sind mit widerstandsfähigem P4A bzw. P5A Sicherheitsglas ausgestattet um ein Einschlagen des Glases zu verhindern.



## BANDSEITENSICHERUNG

Verhindert das Aushebeln der Bandseite und somit das Eindringen in Ihr Heim.


GEPRÜFTE  
**RC2**  
SICHERHEIT

GEPRÜFTE  
**RC3**  
SICHERHEIT

## PRÜFSIEGEL

Prüfsiegel in der Türfalz kennzeichnet Ihre Haustür als besonders einbruchssicher.

**SCHÜCO** ifl Rosenheim Systemzeugnis 15-002426-PR03  
Schüco Sicherheits-Türen RC 3 DIN EN 1627  
Jahr 2017 Hersteller: FeBa Fensterbau GmbH



## MONTAGE

Erst durch eine fachgerechte Montage können Fenster zeigen was sie können. Der Einbau von Fensterelementen muss unter gewissen Sicherheitsstandards erfolgen um die Dichtigkeit, Sicherheit und die Funktionalität zu gewährleisten. Dabei sind zuverlässige, speziell geschulte FeBa-Partner wichtig.





**KFW**

## DIE KREDITANSTALT FÜR WIEDERAUFBAU (KfW) FÖRDERT

Die Kreditanstalt für Wiederaufbau (KfW) fördert energieeffizientes Bauen und Sanieren und altersgerechtes Umbauen in Form von Zuschüssen oder zinsgünstigen Krediten. Auch sicherheitserhöhende Elemente wie eine RC2 geprüfte Haustüre sind in diesem Sinne förderfähig.

Ein Nachfragen bei Ihrer Bank kann sich für Sie lohnen. Bis zu 10% der förderfähigen Kosten werden Ihnen rückvergütet. Somit reduzieren sich die Mehrkosten der Sicherheitsausstattung teilweise um die Hälfte!


### **Für die Förderung sind einige Punkte zu beachten:**

1. Anträge für KfW – Förderungen müssen immer vor Beginn der Maßnahme gestellt werden.
2. KfW-Förderung und BaFa-Förderung schließen sich gegenseitig aus.
3. Kreditanträge können nur über die Hausbank gestellt werden (ggf. hausinterne Mindestbeträge möglich).
4. Zuschussanträge können nur vom Kunden selbst gestellt werden.



## FENSTER- UND TERRASSENLÖSUNGEN

Fenster sind viel mehr als nur Öffnungen im Mauerwerk, die geschlossen werden müssen. Sie sind Gestaltungselemente an die eine Vielzahl von Anforderungen gestellt werden. Fenster, die gesetzliche Anforderungen an die Wärmedämmung erfüllen, den Alltagslärm aussperren, im Sommer vor Hitze und im Winter vor Kälte schützen. Sie sollen Licht und Luft hereinlassen und dem Bauherren letztlich auch den Anspruch an gutes Design erfüllen. Mit Fenster- und Terrassenelementen von FeBa kein Problem.



## HAUSTÜREN

Besonders Haustüren prägen den Charakter eines Hauses und sind Spiegelbild individueller Atmosphäre und persönlichen Wohnstils. Neben Fensterlösungen für Ihr Zuhause bietet FeBa ebenso individuelle und hochwertig ausgestattete Türen für Haupt- und Nebeneingangssituationen an. Fragen Sie einfach, wir beraten Sie gerne!



## SONNENSCHUTZ

FeBa bietet für jeden Bedarf das richtige Rollladensystem. Optimale Wärmedämmung und Rollraumabdichtung mit integrierter Bürstendichtung gegen Staub und Insekten sind ebenso selbstverständlich wie die passende Farbe zu Ihren Fenstern.



## FARBEN

Bei unseren Fenstersystemen stehen Ihnen neben weiß vielfältige Folierungen zur Auswahl. Diese zeichnen sich durch eine besonders witterungsbeständige und hochwertige Qualität aus. Bei unseren Aluminium-Systemen steht Ihnen eine freie Farbgestaltung offen, ganz nach Ihren individuellen Wünschen.





# FEBA - MIT SICHERHEIT DIE RICHTIGE ENTSCHEIDUNG

**FeBa**  
Fenster und Türen

**FeBa Fensterbau GmbH**

Carl-Benz-Straße 23  
57299 Burbach, Germany

Telefon 02736 497-3  
Telefax: 02736 497-500

info@feba.de  
www.feba.de

Ihr FeBa-Fachhandelspartner: