





**BURG  
WÄCHTER**

Export

**KATALOG** 2020/21



**BURG-WÄCHTER**

**100** YEARS OF  
SECURITY  
S I N C E 1 9 2 0

[www.burg.biz](http://www.burg.biz)

## IHR KONTAKT ZU BURG-WÄCHTER:

## TELEFON

+49 (0)23 35 965 30

## FAX

+49 (0)23 35 965 390

## E-MAIL

export@burg.biz

## SOCIAL MEDIA



## BURG-WÄCHTER KG

Altenhofer Weg 15  
58300 Wetter  
Germany

„Ohne Sicherheit  
ist keine Freiheit.“ **ALEXANDER VON HUMBOLDT**

**Sicherheit ist das Grundbedürfnis eines  
jeden Menschen für sich und seine Familie.**

BURG-WÄCHTER arbeitet jeden Tag daran, dass die Welt ein kleines Stück sicherer wird – und das seit nunmehr 100 Jahren. Was 1920 in einer kleinen Schlossmacher-Schmiede in Wetter-Volmarstein begann, ist mittlerweile zu einer bekannten Marke in Sachen Sicherheit geworden. Dass Sie uns seit so langer Zeit Ihr Vertrauen schenken, macht uns stolz und dankbar. Zugleich ist es für uns ein großer Ansporn, auch in den kommenden Jahrzehnten zielgerichtet, hart und innovativ zu arbeiten.

Zu Recht wird auch bei Sicherheitsprodukten ein größtmöglicher Komfort verlangt. Dieser Service-Aspekt spielt eine Hauptrolle bei unseren neuen Produkten. Sei es die Nutzung des Smart Home Alarmsystems BURGprotect™ via Sprachassistent oder die Kombination von Feuer- und Einbruchschutz bei Tresoren.

Das gesamte BURG-WÄCHTER Team wünscht Ihnen viel Spaß beim Stöbern in unserem neuen Katalog! Wir sind sicher, dass Sie auf den kommenden Seiten die eine oder andere Anregung für Ihr individuelles Sortiment finden werden.

BURG-WÄCHTER weltweit

## Unsere Standorte

SEIT DER GRÜNDUNG 1920 IST BURG-WÄCHTER STETIG GEWACHSEN.  
HIER SEHEN SIE, WO WIR UNSERE PRODUKTE ENTWICKELN UND PRODUZIEREN.

DEUTSCHLAND



Qualität „Made in Germany“ ist und bleibt ein Credo von BURG-WÄCHTER. Denn nicht nur unser Firmensitz liegt in Deutschland, sondern auch unsere größte Produktionsstätte.

- 01** WETTER-VOLMARSTEIN ist seit 1920 Firmensitz von BURG-WÄCHTER. Natürlich wird am Standort auch nach 100 Jahren noch immer produziert.
- 02** MEINERZHAGEN-VALBERT beherbergt unsere größte Produktion, unsere Forschungs- und Entwicklungsabteilung sowie unser Schulungszentrum und das Zentrallager.
- 03** AHRENSBURG ist Sitz der SANTEC BW AG, unserer Tochterfirma für professionelle Videosicherheit.
- 04** WISMAR ist Produktionsstandort unserer Tochterfirma SECU Sicherheitsprodukte GmbH.

EUROPA



In den großen europäischen Märkten ist BURG-WÄCHTER mit eigenen Tochterfirmen vertreten. Außerdem gibt es einen weiteren Produktionsstandort.

- 05** LEEDS ist Sitz unserer Tochterfirma BURG-WÄCHTER UK für den Bereich Großbritannien.
- 06** PONT-SUR-SOMBRE im Nordwesten Frankreichs beheimatet unsere Tochterfirma BURG-WÄCHTER France.
- 07** ARAD in West-Rumänien ist Standort unserer Tochterfirma Securo. Neben der Produktion werden in Arad außerdem Montagearbeiten durchgeführt.

ASIEN



Wie viele Firmen ist auch BURG-WÄCHTER in China aktiv. In Nanjing werden verschiedene Produkte aus unserem Programm hergestellt.

- 08** NANJING im Osten Chinas ist Sitz unserer Tochterfirma Nanjing Burg Wachter Co., Ltd. Nanjing ist Produktionsstandort.

**Von Wetter in die ganze Welt: Das Herz von BURG-WÄCHTER schlägt noch immer in der süd-westfälischen Kleinstadt Wetter.** Auch 100 Jahre nach der Gründung produziert BURG-WÄCHTER im Hauptwerk in Meinerzhagen-Valbert federführend in Deutschland. Wir möchten den Standort Deutschland auch künftig nachhaltig stärken.

Auch außerhalb Deutschlands übernehmen wir Verantwortung und setzen uns mit Nachdruck für gute Arbeitsbedingungen und faire Bezahlung ein. Eigene Standorte haben wir in Frankreich, England, Rumänien und China aufgebaut.

Für unsere Mitarbeiterinnen und Mitarbeiter sind Kompetenz und Verantwortungsgefühl selbstverständlich. Alles zusammen bildet das solide Fundament für unsere hochwertigen Produkte. Als Familienunternehmen in der vierten Generation fühlen wir uns in besonderer Weise christlichen Werten verbunden. Wir geben unser Wissen und unsere Erfahrung von Generation zu Generation weiter. Dieses über Jahrzehnte immer weiter gewachsene Know-how ist die Basis unserer Produkte und sorgt dafür, dass die Menschen in aller Welt der Marke BURG-WÄCHTER vertrauen.

BURG-WÄCHTER Geschichte

# BURG-WÄCHTER: Tradition trifft auf Innovation

VOM MECHANISCHEN SCHLOSS ZUM ELEKTRONISCHEN SCHLIESS-SYSTEM.  
BURG-WÄCHTER BEGLEITET DIE SICHERHEIT DER MENSCHEN SEIT 100 JAHREN.

In Wetter-Volmarstein, dem Stammsitz von BURG-WÄCHTER, gingen schon 1750 im Schutz der Burg Volmarstein geschickte Handwerker dem Schlossbau nach. Diese Burg ist das unverkennbare Markenzeichen von BURG-WÄCHTER und symbolisiert Qualität, Sicherheit und Innovation „Made in Germany“.

Seit 100 Jahren produzieren wir von Menschen für Menschen. Dabei haben wir stets im Blick, dass das Thema Sicherheit für jeden ein ganz persönliches mit individuellen Anforderungen ist. Diesen Anforderungen möchten wir mit höchster Qualität gerecht werden. Dass wir vieles richtig machen, beweist der Markt. So wurden wir vergangenes Jahr bei einer großen „Focus Money“-Kundenanalyse als „Kundenliebling 2019 – Beliebteste Marke“ ausgezeichnet. Die Auszeichnung ist weiterer Antrieb für uns.


Wir werden den Wandel vom mechanischen Schloss zum komplexen Schließ-System und vom einfachen Riegel zum per App gesteuerten Smart Home in Zukunft weiter mitgestalten. Damit das Leben der Menschen sicherer und komfortabler wird!



Der Deutschland Test hat ergeben:  
BURG-WÄCHTER ist „Kundenliebling  
2019 – Beliebteste Marke“.



**Filigran:** Bei vielen unserer Produkte ist immer noch Handarbeit gefragt. Unsere Mitarbeiterinnen und Mitarbeiter sorgen mit viel Fingerspitzengefühl dafür, dass alles funktioniert, wie es soll.



**Motiviert:** Wir produzieren für Menschen, damit deren Alltag ein Stück sicherer wird. Das spornt uns an – Tag für Tag!



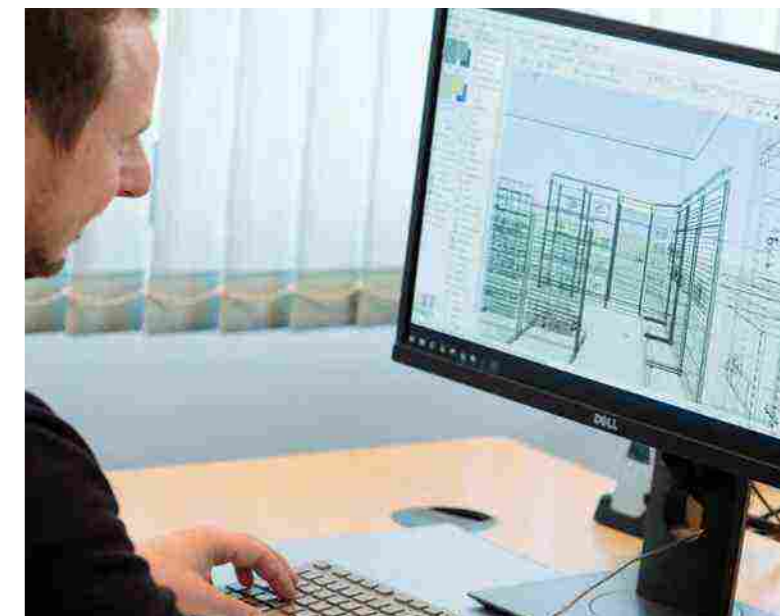
**Bewährt:** Die Geschichte von BURG-WÄCHTER begann 1920 mit dem klassischen Vorhängeschloss. Noch heute sind robuste Schlösser fester Bestandteil unseres Sortiments.



**Modern:** Dank neuester Technik werden unsere Produkte immer besser und hochwertiger. Damit das Ergebnis passt, nimmt unsere Qualitätskontrolle alle Produkte genau unter die Lupe.



**Historisch:** An der Werkbank wurden früher Vorhängeschlösser geschmiedet. Heute läuft die Produktion natürlich längst maschinell.



**Innovativ:** Wir gehen in vielen Bereichen neue Wege. So helfen wir z. B. unseren Fachhandelspartnern mit 3D-Visualisierungen und 360-Grad-Ansichten beim Umbau ihres Geschäfts.

## BURG-WÄCHTER Verantwortung

# Die Zukunft ist grün!

UMWELTSCHUTZ GEHT UNS ALLE AN. BURG-WÄCHTER TRÄGT IN VERSCHIEDENEN BEREICHEN UND MIT VIELEN AKTIONEN EINEN TEIL DAZU BEI.



**Umweltschutz und Klimaschutz sind die Top-Themen unserer Zeit. Schließlich sollen auch unsere Kinder und Kindeskinder gut und sicher auf der Erde leben.** Deshalb ist es für BURG-WÄCHTER selbstverständlich, sich für mehr Nachhaltigkeit zu engagieren. Das fängt im Kleinen an, beispielsweise mit diesem Katalog. Der ist nicht nur klimaneutral gedruckt worden, sondern auch bei Verpackung und Lagerung verzichten wir auf den Einsatz von Kunststoff. Stattdessen kommen nachwachsende Rohstoffe und Recyclingprodukte zum Einsatz.

Das Siegel vom Bundesverband Druck und Medien (bvdm) garantiert die klimaneutrale Produktion. Diese wird durch eine CO<sub>2</sub>-Kompensation erreicht. Konkret fördern wir ein zertifiziertes Projekt in Panama, das die Aufforstung ehemaliger Brachflächen und extensiv genutzter Weideflächen zu einheimischen Mischwäldern mit der fairen Produktion von Kakao kombiniert.

Des Weiteren unterzieht sich BURG-WÄCHTER regelmäßig einem Energie-Audit von unabhängiger Stelle. Das Ergebnis des Energie-Audits nach DIN EN 16247-1 ist ein wichtiger Schritt, um die Energieeffizienz im Unternehmen zu verbessern, den Energieverbrauch zu senken und daraus resultierende negative Umwelteinflüsse zu reduzieren.

Auch bei seinen Mitarbeiterinnen und Mitarbeitern macht sich BURG-WÄCHTER für den Klimaschutz stark. So wird jeder Mitarbeiter bei der Anschaffung eines E-Bikes gefördert. Denn bei kurzen Strecken ist das E-Bike genau das richtige Fortbewegungsmittel. Die Benutzung hält fit und ist deutlich umweltfreundlicher als der tägliche Weg zur Arbeit mit dem Auto.



Das bvdm-Siegel garantiert einen klimaneutralen Druck. Dieser Katalog hat das Siegel für Emissionsfreiheit erhalten.

## Die grünen BURG-WÄCHTER Maßnahmen

### KATALOG, VERPACKUNG UND LAGERUNG

Unser Katalog ist klimaneutral gedruckt. Zudem wird bei Verpackung und Lagerung auf den Einsatz von Kunststoff verzichtet. Die Emissionsfreiheit der Katalog-Produktion wurde mit dem bvdm-Siegel bestätigt. Die damit verbundene CO<sub>2</sub>-Kompensation fließt in ein Waldprojekt in Panama.

### ENERGIE-AUDIT

Wir lassen uns von unabhängiger Stelle auf unseren Energieeinsatz prüfen. Die Ergebnisse des Energie-Audits nach DIN-Norm EN 16247-1 zeigen uns Einsparmöglichkeiten, die wir so gut wie möglich umsetzen. Schließlich ist es für die Zukunft wichtig, schonend mit unseren Ressourcen umzugehen.

### EIN E-BIKE FÜR JEDEN

BURG-WÄCHTER unterstützt alle Mitarbeiterinnen und Mitarbeiter bei der Anschaffung eines E-Bikes. Damit das Auto häufiger in der Garage bleibt.

BURG-WÄCHTER: Zertifikate, Auszeichnungen, Siegel, Partnerschaften ...

# Der große Überblick

PRODUKTE VON BURG-WÄCHTER WERDEN ZAHLREICHEN PRÜFUNGEN UNTERZOGEN. DIE LOGOS DER PRÜFENDEN UNTERNEHMEN HABEN WIR MIT ERLÄUTERUNGEN ERGÄNZT SOWIE UNSERE WEITEREN ENGAGEMENTS ÜBERSICHTLICH ZUSAMMENGESTELLT.



Der Verband der Sachversicherer (VdS) testet und zertifiziert Produkte unseres Tresor- und Fenstersicherheits-Segments. Das VdS-Qualitätssiegel belegt die Zertifizierung.



Die neutrale European Certification Body GmbH (ECB•S) erstellt Zertifikate für Produkte der Sicherheitsbranche, z. B. für Teile unseres Tresorsowie Fenstersicherheits-Sortiments.



Das Istituto Giordano prüft und zertifiziert seit 1959 Industrieprodukte. Auch Tresore von BURG-WÄCHTER stehen dort auf dem Prüfstand.



BURG-WÄCHTER ist Mitglied im Verband Deutscher Maschinen- und Anlagenbau (VDMA), dem mit ca. 3200 Mitgliedern größten Industrieverband Europas.



BURG-WÄCHTER ist „Kundenliebling 2019“ bei Sicherheits- und Warngeräten (siehe Deutschland Test, „Focus“ 21/22 2019).



Als Präventionspartner unterstützt BURG-WÄCHTER die Gewerkschaft der Polizei in der Initiative „Polizei Dein Partner“.



Ein starkes Duo: Seit 2012 ist BURG-WÄCHTER stolzer Partner des Fußball-Bundesligisten Borussia Dortmund.

Partner



Den Fußball-Bundesligisten Fortuna Düsseldorf unterstützt BURG-WÄCHTER seit 2019 als „Club 95 Partner“.



Die Norm DIN 18104-1 regelt die Anforderungen an einbruchhemmende Nachrüstprodukte. Viele unserer Tür- und Fenstertechnik-Produkte entsprechen dieser Norm.



Die Norm EN 1143-1 regelt die Anforderungen für den Einbruchschutz bei Tresoren. Sie unterscheidet dabei verschiedene Widerstandsgrade.



Die Sicherheitsstufe S2 nach ECB•S bestätigt bei Tresoren einen geprüften Einbruchschutz. Die Sicherheitsanforderungen werden nach Norm EN 14450 geprüft.



Die Norm EN 1047-1 regelt die Prüfung von Tresoren auf Feuer-Widerstand inklusive Sturzttest. S 60P garantiert einen Feuerschutz von mindestens 60 Minuten auf Papier.



Nachwuchsförderung ist für uns Herzessache. Deshalb unterstützen wir im Trackteam seit mehr als 20 Jahren junge Leichtathleten.



BURG-WÄCHTER UK unterstützt die „Let's Ride“-Veranstaltungen in Zusammenarbeit mit dem britischen Radsport-Verband British Cycling.



Der „iF Product Design Award“ kürt herausragend gestaltete Produkte, so wie 2012 den BURG-WÄCHTER Briefkasten Quadus.



Den renommierten „Plus X Award“ für das beste Produkte 2015/2016 erhielt BURG-WÄCHTER für das secuENTRY System.



Die Norm EN 15659 regelt die Prüfung von Tresoren auf Feuer-Widerstand. LFS 60 garantiert einen Schutz von mindestens 60 Minuten für Papier.



Die Norm EN 15659 regelt die Prüfung von Tresoren auf Feuer-Widerstand. LFS 30 garantiert einen Schutz von mindestens 30 Minuten für Papier.



Die Norm EN 13724 regelt die Anforderungen von Briefkästen in puncto Größe, Einwurfmaße, Wetterfestigkeit und klassifiziert den Schutz gegen Einbruch und Korrosion.



BURG-WÄCHTER weist Energieeffizienzmaßnahmen im Rahmen von periodisch stattfindenden Energie-Audits nach DIN EN 16247-1 nach.



Das Mittelstandportal „Die Deutsche Wirtschaft“ (DDW) kürte u. a. BURG-WÄCHTER zum Innovator des Jahres 2017.



Qualität „Made in Germany“: BURG-WÄCHTER produziert große Teile seines Sortiments in Deutschland und entwickelt seine Produkte hauptsächlich in Deutschland.



BURG-WÄCHTER ist entsprechend des SMETA-4-Pillar-Verfahrens für die Bereiche Arbeitsbedingungen, Gesundheit und Sicherheit, Umwelt und Unternehmensethik auditiert.



Als gemeinnütziger Berufsverband zertifiziert und empfiehlt die Master Locksmiths Association (MLA) britische Schlosser.



ISO 9001 ist ein weltweit anerkannter Standard für Qualitätsmanagementsysteme. Das QM-System von BURG-WÄCHTER ist entsprechend diesem Standard zertifiziert.



Großbritanniens nationale Normungsorganisation. Das British Standards Institute (BSI) erstellt technische Normen und Zertifizierungen für Produkte und Dienstleistungen.



Sold Secure ist der Reduzierung des Kriminalitätsrisikos durch die Bewertung und Zertifizierung von Sicherheitsprodukten durch manuelle Angriffstests gewidmet.



Secured by Design konzentriert sich auf die Kriminalitätsverhütung in Wohnungen und Geschäftsräumen. Es fördert den Einsatz von Sicherheitsstandards für entsprechende Produkte.



Unabhängiges Gremium von Risiko-kontrollexperten, das britische Versicherer in allen Aspekten des Schutzes von Personen und Eigentum vor versicherbaren Risiken berät.



BURG-WÄCHTER UK ist Mitglied von British Safe & Vault, dem Verband der britischen Tresorhersteller.



Mit der Initiative „K-Einbruch“ sensibilisiert die Polizei die Menschen für eine eigenverantwortliche Einbruchsvorsorge, damit die Einbruchskriminalität weiter zurückgeht. BURG-WÄCHTER ist seit Jahren Premium-Partner von „K-Einbruch“. Denn jeder Einbruch ist einer zu viel!

## BURG-WÄCHTER Shop-Konzepte

# Individueller Ladenbau: aus einer Hand, für alle Größen

MIT MODERNER VR-TECHNIK UND EINEM EINGESPIELTEN TEAM SCHAFFEN WIR FÜR SIE UND IHRE KUNDEN RÄUME ZUM ARBEITEN UND ERLEBEN.

**Die Verkaufsräume sind die Visitenkarte eines Unternehmens. Mit unserer Hilfe wird Ihr Geschäft zu einem wahren Schmuckstück.** Exakt dafür sorgen seit vielen Jahren unsere Ladenbauexperten. Hunderte Geschäfte haben sie nach den Wünschen der Inhaber schon umgebaut – vom kleinen Ladenlokal bis hin zu mehreren Hundert Quadratmetern. Unser Credo lautet dabei: Wir finden individuelle Lösungen für Sie und setzen nicht auf Ladenbau von der Stange! So sorgen wir auf Wunsch für moderne Beleuchtung und bauen gern Ihre Büroräume mit um.

Als Basis dienen uns die drei Ladenbau-Systeme KUBUS™, Flex™ und miniKUBUS™. Hier entscheiden Sie, welche Richtung Sie bei Ihrem Umbau einschlagen wollen. Alle drei Systeme bieten den Vorteil, dass der Umbau markenunabhängig umgesetzt wird. Damit Sie Ihren Kunden weiterhin das bestmögliche Produktportfolio bieten können.

Egal für welches System Sie sich entscheiden: Bei allen drei Konzepten setzen wir mit BURG-WÄCHTER VISION™ auf modernste VR-Technik. Bevor der Umbau startet, kreieren wir Ihr Geschäft am Computer als 3D-Modell mit 360-Grad-Ansicht. Diese Simulation können Sie sich dann in Ihren Räumen mit der VR-Brille ganz genau anschauen. Großer Vorteil: Dank der Realitätsnähe veranlassen Sie noch vor dem Umbau ggf. Änderungswünsche und Korrekturen. Ganz nebenbei simuliert BURG-WÄCHTER VISION™ sogar den Lichteinfall zu verschiedenen Tageszeiten.

BURG-WÄCHTER  
VISION™



Das Traditions-Geschäft „Hofmaier Sicherheits-Systeme“ in Böblingen war der erste Umbau mit BURG-WÄCHTER VISION™. Inhaber Jan Hofmaier war begeistert vom realitätsnahen Umbau und den vielfältigen Möglichkeiten der VR-Technik.

## KUBUS™

BURG-WÄCHTER Ladenbau Deluxe

**Moderne und edle Vollholz-Bauweise mit energiesparender LED-Beleuchtung.**

- Hochwertige Elemente aus langlebigem Vollholz in modernem und zeitlosem Anthrazit
- Energiesparende LED-Beleuchtung für die jeweiligen Marken und Warengruppen
- Optimale Produkt-Präsentation durch integrierte LED-Beleuchtung im Regal
- Sonderlösungen, z. B. für Säulen und Nischen
- Vorab-Simulation mit BURG-WÄCHTER VISION™

## Flex™

BURG-WÄCHTER Ladenbau flexibel und schnell

**Zügiger Ladenumbau mit allen Freiheiten für Ergänzungen und neue Sortimentspräsentationen.**

- Kombination aus Holz- und Metall-Elementen
- Stecksystem ermöglicht schnellen Umbau
- System lässt sich zeitsparend und flexibel auf neue Produktpräsentation anpassen
- Energiesparende LED-Beleuchtung für Regale und Schlitzwände
- Sonderlösungen, z. B. für Säulen und Nischen
- Vorab-Simulation mit BURG-WÄCHTER VISION™

## miniKUBUS™

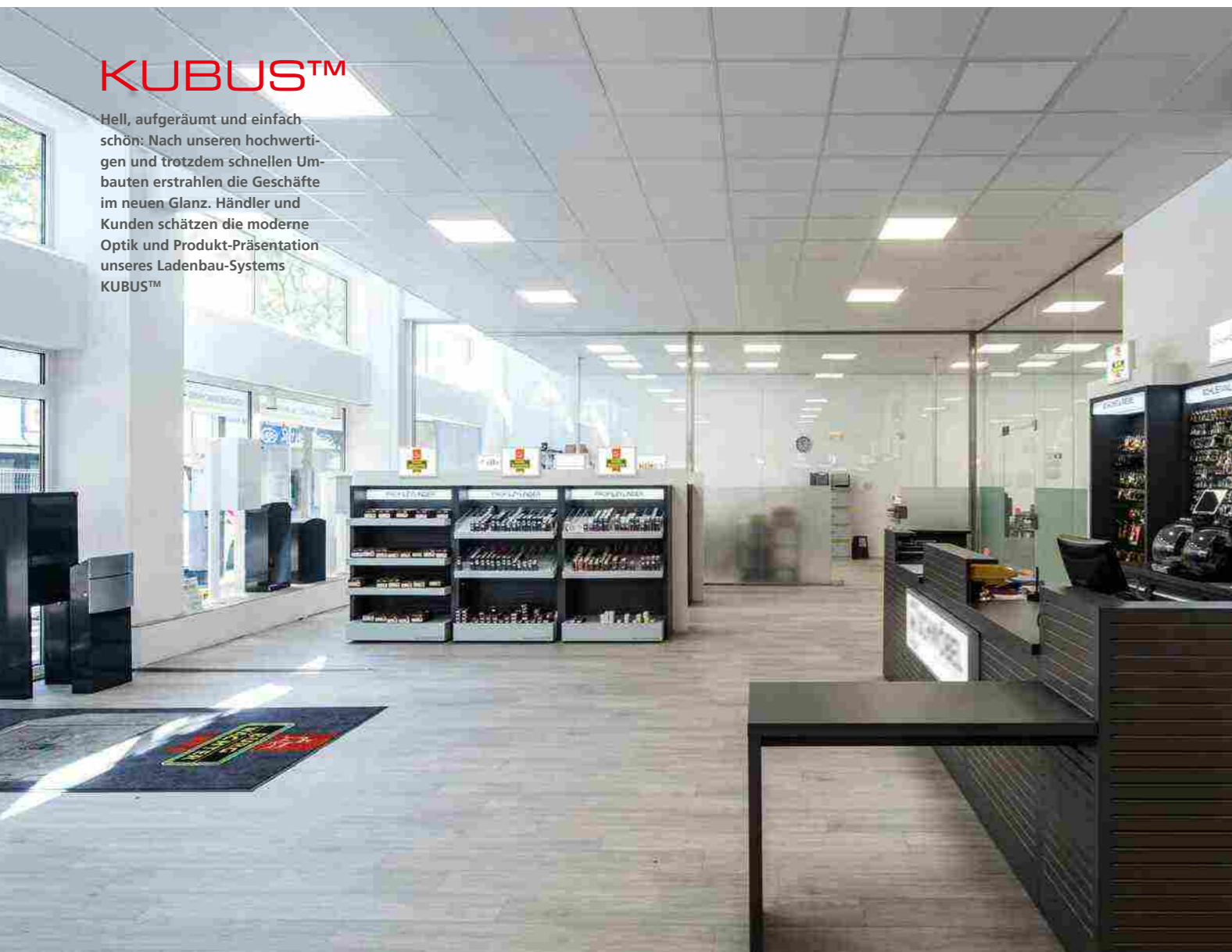
BURG-WÄCHTER für Einsteiger

**Das clevere Würfel-System für die platzsparende und vielseitige Präsentation.**

- Strapazierfähige Präsentations-Würfel aus Holz
- Einfache und passgenaue Zusammenstellung durch integrierte Magnete
- Umbau mit wenigen Handgriffen
- Zahlreiche Varianten, z. B. Würfel mit Klappen, Fächern oder integriertem Screen
- Schnelle Präsentation bei Neuheiten
- Vorab-Simulation mit BURG-WÄCHTER VISION™

## KUBUS™

Hell, aufgeräumt und einfach schön: Nach unseren hochwertigen und trotzdem schnellen Umbauten erstrahlen die Geschäfte im neuen Glanz. Händler und Kunden schätzen die moderne Optik und Produkt-Präsentation unseres Ladenbau-Systems KUBUS™



Edle Präsentation trifft auf energiesparende Beleuchtung: Im KUBUS™ System werden die Produktgruppen und die einzelnen Produkte durch LED-Lampen gekonnt in Szene gesetzt

## Flex™

Ladenbau flexibel und schnell: das bietet das System Flex™. Die Regalkombinationen punkten mit hochwertiger Verarbeitung und lassen sich gleichzeitig zeitsparend montieren



Kleine Details, die Ihre Arbeit einfacher machen: Bei unseren Ladenbau-Konzepten stehen Service und Handhabung im Mittelpunkt. Beispielsweise tauschen Sie bei unseren Schlitzwänden mit wenigen Handgriffen die Produkte

## miniKUBUS™

Das platzsparende System miniKUBUS™ bietet genau die richtigen Präsentationsflächen für kleinere Geschäfte. Dank integrierter Magnete lässt sich das System schnell und einfach umbauen



Wir beraten Sie gern.  
Sprechen Sie uns an!

**TELEFON**  
+49 (0) 23 35 965 30

**E-MAIL**  
export@burg.biz



## BURG-WÄCHTER Marketing

## So unterstützen wir Ihren Verkaufserfolg

EINE GUTE UND LANGFRISTIGE HANDELPARTNERSCHAFT IST UNS WICHTIG. DAS ZEIGEN UNSERE VIELFÄLTIGEN AKTIONEN FÜR SIE UND IHRE KUNDEN.



### Verkaufsförderung

Vom drehbaren Schlosständer über den Tresor-Konfigurator bis zu Schaufenster-Deko und Kundenstoppfern: Unser Programm für Ihre Verkaufsförderung ist breit aufgestellt. Denn nur mit einer guten Partnerschaft zwischen Hersteller und Händler können beide Seiten gut und langfristig zusammenarbeiten. Genau das ist unser Ziel.



### Broschüren

Das Thema Sicherheit ist ein beratungsintensives Thema. Durch den Einzug neuer Techniken wird die Beratungsintensität weiter steigen. Mit unseren vielfältigen Broschüren und Flyern geben wir Ihnen und Ihren Kunden alle nötigen Informationen zu unseren Produktgruppen sowie zur Sicherheit rund um Haus und Wohnung an die Hand.

**Qualität und Komfort ist unser Anspruch an unsere Produkte – und das seit 1920.** Doch ohne ein breites Netzwerk kompetenter Partner wäre die Marke BURG-WÄCHTER über die vergangenen 100 Jahre nicht zur Erfolgsgeschichte geworden. Diese Partnerschaft wollen wir auch in den nächsten Jahrzehnten erfolgreich fortführen. Deshalb bieten wir Ihnen ein breites Spektrum an Maßnahmen und Projekten für Ihren Verkaufserfolg. Angefangen im Großen bei unseren Ladenbau-Konzepten über moderne Präsentationsformen für die Produkte bis zu den Klassikern wie Give-Aways sowie Broschüren und Prospekten.

Zu den Erfolgsgeschichten für den POS zählte im vergangenen Jahr zum Beispiel unser drehbarer

Schlosständer (siehe Foto linke Seite). Der ist als Blickfang ideal für den Verkaufstresen geeignet und extrem robust. Dank der hochwertigen Verarbeitung werden Sie über lange Zeit Freude daran haben. Pluspunkt: die Konstruktion macht es möglich, sowohl lose Schlösser als auch SB-Ware zu präsentieren. Ein anderes Highlight ist unser Tresor-Konfigurator. Auf einen Blick erfassen Kunden, welche Größen, Schließungen, Farben und weitere Extras es gibt.

Sie wollen die komplette Übersicht unserer Angebote zur Verkaufsförderung? Ihnen fehlt etwas? Oder haben Sie Verbesserungsvorschläge? Dann wenden Sie sich einfach an Ihren Außendienstmitarbeiter von BURG-WÄCHTER. Dieser hilft Ihnen gern.



### Give-Aways

Kugelschreiber, Feuerzeug und viele weitere nützliche Dinge: Kleine Geschenke erhalten die Freundschaft! Wir bieten Ihnen eine große Auswahl an hochwertigen Give-Aways. Das stärkt die Marke BURG-WÄCHTER bei den Käufern und ermöglicht Ihnen mehr Umsätze. Denn je stärker Menschen einer Marke vertrauen, desto enger ist die Kundenbindung.



### Kleidung

Hochwertig, funktional und zeitlos schick. Die Berufsbekleidung des renommierten Ausstatters „engelbert strauss“ verbindet die Anforderungen des Arbeitsalltags in gekonnter Manier. Ob Shirts oder Jacken, ob Westen oder Hosen: Mit den hochwertigen Modellen von „engelbert strauss“ macht die tägliche Arbeit noch ein klein wenig mehr Spaß.

# Inhalt

DIESER KATALOG VEREINT DAS KOMPLETTE PROGRAMM IN SACHEN SICHERHEIT VOM KLEINEN VORHANGSCHLOSS BIS ZUM GROSSEN GELDSCHRANK.



Schloss und Riegel



Elektronische Türschließsysteme



Fenster- und Türsicherheit, Türtechnik



Messtechnik



Kassetten und Schlüsselboxen



Briefkästen



Tresore und Waffenschränke



Smart Home



Videosicherheit

# Schloss und Riegel

SICHERHEIT SEIT 100 JAHREN BIETEN DIE SCHLÖSSER UND RIEGEL VON BURG-WÄCHTER. FÜR JEDE ANWENDUNG FINDEN SIE HIER DAS PASSENDE PRODUKT.



Schloss und Riegel

Zylinder-Vorhangschlösser	22
Rundbügel-Schlösser	44
Diskusschloss	45
Vorhangschlösser	46
Zahlen-Vorhangschlösser	47
Panzer-Überfallen	52
Panzer-/Schloss-Riegel	54
Riegel und Sets	55
Fahrradschlösser	56
Seilschlösser	66
Sicherheitskabel	67
Ketten	68
Kettenschlösser	69
Universalzylinder	70
Möbelschlösser	73
Schlüssellochsperrern	74
Waffenschloss	75

# Zylinder-Vorhangschlösser Premium




## 900 Alpha Titan

**Hightech Sicherheitsschloss**  
für höchste Ansprüche

- Extrem hoher Aufbruchschutz durch spezielle Gehäusekonstruktion
- Gehärteter Stahlkorpus
- Bügel ultrahart, verchromt
- Herausnehmbares Präzisions-Schließwerk, gegen Aufbohren und Korrosion geschützt
- Leichtgängige Bügelöffnung
- Vorgerichtet für Halbzylinder, Lieferung ohne Zylinder

**Hinweis:** Alle nach EN 1303 genormten Profil-Halbzylinder (Standardlänge 40 mm) mit verstellbarer Schließnase und alle standardisierten skandinavischen 6-stiftigen Ovalzylinder können in das Schloss 900 Alpha Titan eingesetzt werden. Umbau ohne Modifikation des Schließzylinders. Montage mit geringem Aufwand.



Artikel	EAN	VE				
	40 03482...		mm	mm	mm	mm
900 85 V	10320 3	1	14,0	18,5	23,5	120,0



## 800 Alpha

**Hochleistungsschloss**

- Bolzenschneidschutz und Rundum-Aufbohrschutz
- Gehäuse stahlhart und verchromt
- Griffsympathischer Kunststoffmantel
- Bügel MnCr-Stahl, ultrahart, extrem starke doppelte Kugelsicherung
- Mehrere Tonnen Aufreißwiderstand
- Hightech-Schließwerk
- Mehr als 300.000 verschiedene Schließungen
- Schließwerk gegen Herausziehen gesichert

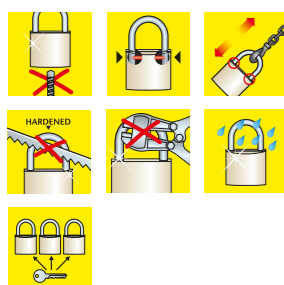
Artikel	EAN	VE				
	40 03482...		mm	mm	mm	mm
800 65	19650 2	1	11,0	22,0	26,0	88,0 62
800 65 <b>SB</b>	19651 9	3	11,0	22,0	26,0	88,0 62

### Mögliche Sonderausführungen

Beschreibung
Gleichschließend – Lagerschließung
Gleichschließend – laut Muster

### Schlüssel und Rohlinge

Artikel	EAN	VE	Beschreibung
	40 03482...		
	18890 3		Schlüssel nach Muster bzw. Schlüsselkarte
	04042 3		Jeder weitere Schlüssel
62	04360 8	20	Rohlinge*



\*Lieferung nur nach erfolgter Autorisierung.

# Zylinder-Vorhangschlösser Premium

## 700 Gamma

**Hochleistungsschloss**

- Massiver Messingkörper
- Hohe Zerreißfestigkeit
- Griffsympathischer Kunststoffmantel
- Bügel ultrahart, doppelt kugelgesichert
- Präzisions-Schließwerk
- Innenwerk rostfrei
- Zylinder mehrfach aufbohrgeschützt


Artikel	EAN	VE				
	40 03482...		mm	mm	mm	mm
700 55	19170 5	3	9,0	22,0	28,0	83,0 60 R
700 55 <b>SB</b>	19171 2	3	9,0	22,0	28,0	83,0 60 R

### Mögliche Sonderausführungen

Beschreibung
Gleichschließend – Lagerschließung
Gleichschließend – laut Muster
Garantiert verschiedenschließend mit Werkszertifikat.
Schlösser und Schlüssel fortlaufend nummeriert, erweiterungsfähig, mit Schließplan

### Schlüssel und Rohlinge

Artikel	EAN	VE	Beschreibung
	40 03482...		
	17720 4		Schlüssel nach Nummer bzw. Muster
	04043 0		Jeder weitere Schlüssel
60 R	17700 6	20	Rohlinge



## Qualitätsmerkmale der BURG-WÄCHTER Vorhangschlösser

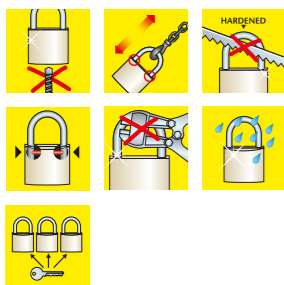
Schloss mit Bohrschutz: Die Typen Alpha, Gamma und Diamant haben einen zusätzlichen Aufbohrschutz	Kneifschutz: Schlösser mit stärker gehärtetem Bügel und Modelle mit verstecktem Bügel, z.B. Quadra, Diskus	Dieses Modell ist auch in gleichschließendender Ausführung lieferbar
Doppelt verriegelter Bügel: für mehr Sicherheit gegen gewaltsames Öffnen	Rostfreies Präzisions-Schließwerk: für lange und sichere Funktion	Auf Wunsch mit sechs Schlüsseln pro Schloss lieferbar
Schlösser mit besonders hohem Aufreißwiderstand sind Alpha, Gamma, Diamant, Quadra und Diskus	Total rostfrei! Die Modelle Atlantic, Diskus Ni, 116 Ni, 116 PC 50 Ni und 460 Yacht sind absolut seewasserfest	Kombination verstellbar
„Hardened“ steht für alle Schlösser mit gehärtetem Bügel, unabhängig vom Durchmesser	Mit praktischem Wendeschlüssel, den finden Sie beim Modell Boccia	Bügelstärke
		Gesamthöhe
		Bügelweite
		Rohling-Nummer
		Bügelhöhe

# Zylinder-Vorhangschlösser Premium



## D 600 Diamant

- Massiver Messingkörper
- Hohe Zerreifestigkeit
- Bgel ultrahart, doppelt verriegelt
- Przisions-Schliewerk
- Innenwerk rostfrei
- Zylinder mehrfach aufbohrgeschtzt



Artikel	EAN	VE					
	40 03482...		mm	mm	mm	mm	
D 600 40	17600 9	5	7,5	22,0	23,0	73,0	60 R
D 600 50	17610 8	5	9,0	25,0	28,0	84,0	60 R
D 600 60	17620 7	3	11,0	30,0	35,0	103,0	60 R
D 600 40 <b>SB</b>	17601 6	5	7,5	22,0	23,0	73,0	60 R

### Mgliche Sonderausfhrungen

Beschreibung
Gleichschlieend – Lagerschlieung
Gleichschlieend – laut Muster
Garantiert verschiedenschlieend mit Werkszertifikat.
Schlsser und Schlssel fortlaufend nummeriert, erweiterungsfhig, mit Schlieplan
Hauptschlssel-Einrichtung

### Schlssel und Rohlinge

	EAN	VE	Beschreibung
	40 03482...		
	17720 4		Schlssel nach Nummer bzw. Muster
	04043 0		Jeder weitere Schlssel
60 R	17700 6	20	Rohlinge



# Zylinder-Vorhangschlösser Messing

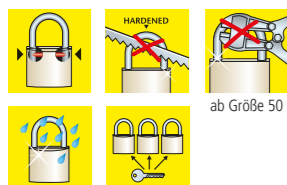


## 116 Profi

### Millionenfach bewährte Qualität

- Massiver Messingkörper
- Bügel stahlhart, doppelt verriegelt
- Präzisions-Schließwerk
- Hohe Anzahl verschiedener Schließungen
- Innenwerk rostfrei
- Auslieferung mit zwei Schlüsseln

Artikel	EAN	VE					
	40 03482...		mm	mm	mm	mm	
116 25	03140 7	5	4,0	13,0	16,0	45,0	64 R
116 30	03150 6	10	5,0	16,0	17,5	50,0	65 R/L
116 40	03160 5	10	6,0	23,0	22,0	63,0	66 R/L
116 50	03170 4	5	8,0	28,0	27,0	76,0	66 R/L
116 60	03180 3	5	10,0	32,0	33,0	94,0	66 R/L
116 30 <b>SB</b>	03151 3	5	5,0	16,0	17,5	50,0	65 R/L
116 40 <b>SB</b>	03161 2	5	6,0	23,0	22,0	63,0	66 R/L
116 50 <b>SB</b>	03171 1	5	8,0	28,0	27,0	76,0	66 R/L

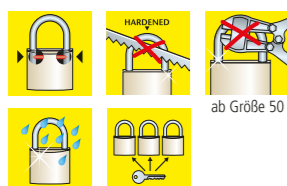


## 116 HB Profi

### Millionenfach bewährte Qualität

- Ausführung mit hohem Bügel (HB)
- Massiver Messingkörper
- Bügel stahlhart, doppelt verriegelt
- Präzisions-Schließwerk
- Hohe Anzahl verschiedener Schließungen
- Innenwerk rostfrei
- Auslieferung mit zwei Schlüsseln

Artikel	EAN	VE					
	40 03482...		mm	mm	mm	mm	
116HB 30 30	03230 5	5	5,0	16,0	30,0	63,0	65 R/L
116HB 30 45	03240 4	5	5,0	16,0	45,0	78,0	65 R/L
116HB 40 45	03250 3	5	6,0	23,0	45,0	86,0	66 R/L
116HB 40 60	03260 2	5	6,0	23,0	60,0	101,0	66 R/L
116HB 50 80	03270 1	5	8,0	28,0	80,0	128,0	66 R/L
116HB 50 110	03280 0	1	8,0	28,0	110,0	160,0	66 R/L
116HB 50 180	03290 9	1	8,0	28,0	180,0	225,0	66 R/L
116HB 60 110	03300 5	1	10,0	32,0	110,0	170,0	66 R/L
116HB 40 45 <b>SB</b>	03251 0	5	6,0	23,0	45,0	86,0	66 R/L
116HB 40 60 <b>SB</b>	03261 9	5	6,0	23,0	60,0	101,0	66 R/L




# Zylinder-Vorhangschlösser Messing, seewasserfest

## 116 Ni Profi

### Seewasserfest, absolut rostfrei!

- Massiver Messingkörper
- Edelstahlbügel, doppelt verriegelt
- Präzisions-Schließwerk
- Hohe Anzahl verschiedener Schließungen
- Innenwerk rostfrei
- Auslieferung mit zwei Schlüsseln

Artikel	EAN	VE					
	40 03482...		mm	mm	mm	mm	
Niro 116 25	03380 7	5	4,0	13,0	16,0	45,0	64 R
Niro 116 30	03190 2	10	5,0	16,0	17,5	50,0	65 R/L
Niro 116 40	03200 8	10	6,0	23,0	22,0	63,0	66 R/L
Niro 116 50	03210 7	5	8,0	28,0	27,0	76,0	66 R/L
Niro 116 60	03220 6	5	10,0	32,0	33,0	94,0	66 R/L
Ni116HB 40 45	03310 4	5	6,0	23,0	45,0	86,0	66 R/L



### Mögliche Sonderausführungen

Beschreibung
Gleichschließend – Lagerschließung
Gleichschließend – laut Muster
Garantiert verschiedenschließend mit Werkzertifikat. Schlösser und Schlüssel fortlaufend nummeriert, erweiterungsfähig, mit Schließplan
Hauptschlüssel-Einrichtung

### Schlüssel und Rohlinge

	EAN	VE	Beschreibung
	40 03482...		
	04040 9		Schlüssel nach Nummer bzw. Muster
	04044 7		Jeder weitere Schlüssel
64 R	15110 5	20	Rohlinge
65 L	06380 4	50	Rohlinge
65 R	06390 3	50	Rohlinge
66 L	06440 5	50	Rohlinge
66 R	06450 4	50	Rohlinge


# Zylinder-Vorhangschlösser Messing



## 444 Quadra

### Das praktische Blockschloss

- Massiver Messingkörper
- Bügel stahlhart
- Innenwerk rostfrei
- Wenig Angriffsfläche für Aufbruchwerkzeug durch integrierten Bügel



Artikel	EAN	VE					
	40 03482...		mm	mm	mm	mm	
444 50	28590 9	5	7,0	14,0	14,0	40,0	67 R
444 70	28680 7	3	12,0	22,0	16,5	55,0	68 R
444 90	28690 6	3	12,0	36,0	18,0	65,0	68 R
444 50 <b>SB</b>	28591 6	5	7,0	14,0	14,0	40,0	67 R
444 70 <b>SB</b>	28681 4	3	12,0	22,0	16,5	55,0	68 R
444 90 <b>SB</b>	28691 3	3	12,0	36,0	18,0	65,0	68 R

### Mögliche Sonderausführungen

Beschreibung
Gleichschließend – Lagerschließung

### Rohlinge

	EAN	VE	Beschreibung
	40 03482...		
67 R	00080 9	20	Rohlinge
68 R	00130 1	20	Rohlinge

# Zylinder-Vorhangschlösser Messing

## 450 Boccia

### Mit Wendeschlüsselsystem

- Massiver Messingkörper
- Bügel spezial gehärtet, doppelt verriegelt
- Innenwerk rostfrei
- Mit zwei Wendeschlüsseln
- Hohe Anzahl verschiedener Schließungen
- German Engineering



Artikel	EAN	VE					
	40 03482...		mm	mm	mm	mm	
450 30 <b>SB</b>	06431 3	10	5,0	16,5	16,0	55,0	75 W
450 40 <b>SB</b>	06581 5	10	6,5	22,0	22,5	61,0	75 W
450 50 <b>SB</b>	06591 4	5	8,0	28,0	29,5	68,0	76 W
450 60 <b>SB</b>	06601 0	5	9,5	35,0	34,5	91,0	76 W

↓ Mit je vier bzw. sechs Schlüsseln pro Schloss, SB-verpackt ↓

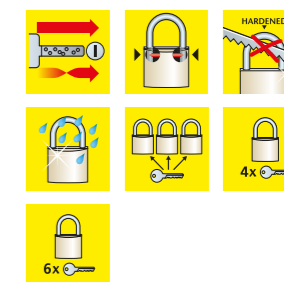
450/30/4 <b>SB</b>	33701 1	5	5,0	16,5	16,0	55,0	75 W
450/40/6 <b>SB</b>	33711 0	5	6,5	22,0	22,5	61,0	75 W
450/50/6 <b>SB</b>	33721 9	5	8,0	28,0	29,5	68,0	76 W

### Mögliche Sonderausführungen

Beschreibung
Gleichschließend – Lagerschließung (Größe 30 und 40 mm)

### Rohlinge

	EAN	VE	Beschreibung
	40 03482...		
75 W	14710 8	20	Rohlinge
76 W	14730 6	20	Rohlinge

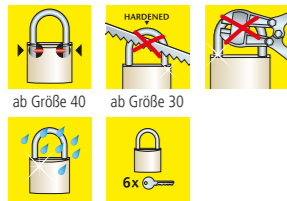


# Zylinder-Vorhangschlösser Messing



## 217 Karat

- Massiver Messingkörper
- Bügel stahlhart, doppelt verriegelt
- Innenwerk rostfrei
- Nicht in Sonderausführung (gleichschließend etc.) lieferbar



Artikel	EAN	VE					
	40 03482...		mm	mm	mm	mm	
217 30	03430 9	10	5,0	16,0	17,5	48,0	64 R
217 40	03440 8	10	6,0	23,0	23,5	60,0	65 R/L
217 50	03450 7	10	8,0	28,0	27,5	72,0	66 R/L
217 30 <b>SB</b>	03431 6	10	5,0	16,0	17,5	48,0	64 R
217 40 <b>SB</b>	03441 5	10	6,0	23,0	23,5	60,0	65 R/L
217 50 <b>SB</b>	03451 4	5	8,0	28,0	27,5	72,0	66 R/L

↓ Mit je sechs Schlüsseln pro Schloss, SB-verpackt ↓

217/30/6 <b>SB</b>	00371 8	10	5,0	16,0	17,5	48,0	64 R
217/40/6 <b>SB</b>	00381 7	10	6,0	23,0	23,5	60,0	65 R/L
217/50/6 <b>SB</b>	00391 6	5	8,0	28,0	27,5	72,0	65 R/L

### Schlüssel und Rohlinge

	EAN	VE	Beschreibung
	40 03482...		
	04040 9		Schlüssel nach Nummer bzw. Muster
	04044 7		Jeder weitere Schlüssel
64 R	15110 5	20	Rohlinge
65 L	06380 4	50	Rohlinge
65 R	06390 3	50	Rohlinge
66 L	06440 5	50	Rohlinge
66 R	06450 4	50	Rohlinge

# Zylinder-Vorhangschlösser Messing, seewasserfest



## 217 F Ni Atlantic

### Seewasserfest, absolut rostfrei!

- Massiver Messingkörper
- Kunststoffmantel schützt empfindliche Oberflächen
- Edelstahlbügel, doppelt verriegelt
- Innenwerk rostfrei

Artikel	EAN	VE					
	40 03482...		mm	mm	mm	mm	
217 F 30 Ni	10000 4	5	5,0	16,0	13,0	49,0	64R
217 F 40 Ni	10010 3	5	6,0	23,0	17,0	62,0	65R/L
217 F 50 Ni	10020 2	5	8,0	28,0	19,5	72,0	66R/L
217 F 30 Ni <b>SB</b>	10001 1	5	5,0	16,0	13,0	49,0	64R
217 F 40 Ni <b>SB</b>	10011 0	5	6,0	23,0	17,0	62,0	65R/L
217 F 50 Ni <b>SB</b>	10021 9	5	8,0	28,0	19,5	72,0	66R/L

↓ Mit hohem Bügel ↓


217 F 40 45 Ni	10420 0	5	6,0	23,0	39,0	85,0	65R/L
217 F 40 45 Ni <b>SB</b>	10421 7	5	6,0	23,0	39,0	85,0	65R/L

### Mögliche Sonderausführungen

Beschreibung
Gleichschließend – Lagerschließung

### Schlüssel und Rohlinge

	EAN	VE	Beschreibung
	40 03482...		
	04040 9		Schlüssel nach Nummer bzw. Muster
	04044 7		Jeder weitere Schlüssel
64 R	15110 5	20	Rohlinge
65 L	06380 4	50	Rohlinge
65 R	06390 3	50	Rohlinge
66 L	06440 5	50	Rohlinge
66 R	06450 4	50	Rohlinge





# Zylinder-Vorhangschlösser

## Messing, seewasserfest



### 460 Yacht

**Seewasserfest, absolut rostfrei!**

- Kompakter Messingkorpus
- Kunststoffmantel schützt empfindliche Oberflächen
- Edelstahlbügel, doppelt verriegelt (ab Größe 30mm)
- Innenwerk rostfrei



ab Größe 30



ab Größe 30

Artikel	EAN	VE					
	40 03482...		mm	mm	mm	mm	
460 Ni 20	35450 6	10	3,5	10,0	11,0	35,0	45 L
460 Ni 30	35460 5	10	5,0	16,0	17,0	50,0	67 R
460 Ni 40	35470 4	5	6,5	22,0	23,5	65,0	68 R
460 Ni 50	35480 3	5	8,0	28,0	29,5	80,0	68 R
460 Ni 20 <b>SB</b>	35451 3	10	3,5	10,0	11,0	35,0	45 L
460 Ni 30 <b>SB</b>	35461 2	10	5,0	16,0	17,0	50,0	67 R
460 Ni 40 <b>SB</b>	35471 1	5	6,5	22,0	23,5	65,0	68 R
460 Ni 50 <b>SB</b>	35481 0	5	8,0	28,0	29,5	80,0	68 R

↓ Mit zwei Vorhangschlössern pro Verpackung ↓

Artikel	EAN	VE	GleichschlieBend
	40 03482...		
Duo 460 Ni 40 <b>SB</b>	35501 5	5	2x 460 Ni 40

Mögliche Sonderausführungen/ausgenommen 20er-Größe

Beschreibung
GleichschlieBend – Lagerschließung (ab Größe 30 mm)

Rohlinge

	EAN	VE	Beschreibung
	40 03482...		
45 L	05220 4	20	Rohlinge
67 R	00080 9	20	Rohlinge
68 R	00130 1	20	Rohlinge

# Zylinder-Vorhangschlösser

## Aluminium

### Splash 470 45

**Robustes Outdoor-Schloss in drei Farben**

- Massiver Aluminiumkörper
- Wetterbeständig
- Mit Schutzmantel und Schutzkappe
- Besonderer Schutz vor Schmutz und Wasser
- Innenwerk rostfrei
- In drei Farben erhältlich: Gelb, Blau und Schwarz



Artikel	EAN	VE					
	40 03482...		mm	mm	mm	mm	
Splash 470 45 Yellow <b>SB</b>	39961 3	5	8,5	18,8	21,4	69,0	69 R
Splash 470 45 Blue <b>SB</b>	39971 2	5	8,5	18,8	21,4	69,0	69 R
Splash 470 45 Black <b>SB</b>	39981 1	5	8,5	18,8	21,4	69,0	69 R

Rohlinge

	EAN	VE	Beschreibung
	40 03482...		
69 R	00140 0	20	Rohlinge

# Zylinder-Vorhangschlösser Messing

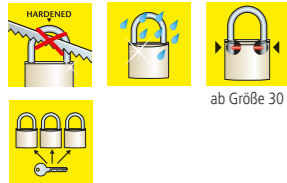


## 400 E Magno


### Kompakter Messingkorpus

- Gehärtet und verchromt
- Doppelt verriegelt ab Größe 30 mm
- Innenteile nicht rostend
- Hohe Zerreifestigkeit
- Hohe Anzahl verschiedener Schlieungen

Artikel	EAN	VE					
	40 03482...		mm	mm	mm	mm	
400 E 15	06100 8	10	3,0	8,0	11,0	33,0	45 L
400 E 20	06110 7	10	3,5	10,0	11,0	34,5	45 L
400 E 25	06120 6	10	4,0	13,5	14,0	44,0	-
400 E 30	06130 5	10	5,0	16,0	17,0	50,0	67 R
400 E 40	06160 2	10	6,5	22,0	23,5	64,0	68 R
400 E 50	06210 4	5	8,0	28,0	29,5	78,5	68 R
400 E 60	06270 8	5	9,5	35,0	34,5	87,0	68 R
400 E 15 <b>SB</b>	06101 5	10	3,0	8,0	11,0	33,0	45 L
400 E 20 <b>SB</b>	06111 4	10	3,5	10,0	11,0	34,5	45 L
400 E 25 <b>SB</b>	06121 3	10	4,0	13,5	14,0	44,0	-
400 E 30 <b>SB</b>	06131 2	10	5,0	16,0	17,0	50,0	67 R
400 E 40 <b>SB</b>	06161 9	10	6,5	22,0	23,5	64,0	68 R
400 E 50 <b>SB</b>	06211 1	5	8,0	28,0	29,5	78,5	68 R
400 E 60 <b>SB</b>	06271 5	5	9,5	35,0	34,5	87,0	68 R



# Zylinder-Vorhangschlsser Messing

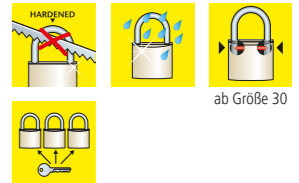


## 400 E HB Magno

### Kompakter Messingkorpus

- Gehärtet und verchromt
- Doppelt verriegelt ab Gre 30 mm
- Innenteile nicht rostend
- Hohe Zerreifestigkeit
- Hohe Anzahl verschiedener Schlieungen

Artikel	EAN	VE					
	40 03482...		mm	mm	mm	mm	
400 EHB 2026	06140 4	10	3,5	11,0	23,0	51,2	45L
400 EHB 3045	33580 2	5	5,0	16,0	45,0	78,0	67 R
400 EHB 4045	06170 1	5	6,5	22,0	45,0	85,5	68 R
400 EHB 4065	06180 0	5	6,5	22,0	65,0	107,5	68 R
400 EHB 5080	06260 9	5	8,0	28,0	80,0	129,0	68 R
400 EHB 2026 <b>SB</b>	06141 1	10	3,5	11,0	23,0	51,2	45 L
400 EHB 3045 <b>SB</b>	33581 9	5	5,0	16,0	45,0	78,0	67 R
400 EHB 4045 <b>SB</b>	06171 8	5	6,5	22,0	45,0	85,5	68 R
400 EHB 4065 <b>SB</b>	06181 7	5	6,5	22,0	65,0	107,5	68 R



↓ Schloss-Sets: gleichschlieende Schlsser mit vier Schlsseln pro Set ↓

Artikel	EAN	VE	Gleichschlieend
	40 03482...		
Duo 400 HB 20 26 <b>SB</b>	29961 6	10	2x 400 20 26 Magno

### Mgliche Sonderausfhrungen

Beschreibung
Gleichschlieend – Lagerschlieung

### Rohlinge

	EAN	VE	Beschreibung
	40 03482...		
45 L	05220 4	20	Rohlinge
67 R	00080 9	20	Rohlinge
68 R	00130 1	20	Rohlinge

# Zylinder-Vorhangschlösser Messing

# Zylinder-Vorhangschlösser Messing



## 222 C-Line

### Robustes Zylinderschloss

- Massiver Messingkörper
- Bügel stahlhart ab Größe 30 mm
- Doppelt verriegelt ab Größe 40 mm
- Solide Qualität
- Nicht in Sonderausführung lieferbar

Artikel	EAN	VE	↔	↕	↕	↕	↕	⚠
	40 03482...		mm	mm	mm	mm		
222 15	02950 3	10	3,0	8,0	11,0	35,0	45 L	
222 20	02960 2	10	3,5	10,0	11,0	35,0	45 L	
222 25	03040 0	10	4,0	12,0	12,0	42,0	45 L	
222 30	03000 4	10	5,0	14,3	16,0	48,0	67 R	
222 35	03050 9	10	5,0	18,0	18,5	55,0	67 R	
222 40	03010 3	10	6,0	20,0	22,0	60,0	68 R	
222 45	03060 8	10	6,0	23,5	27,0	67,0	68 R	
222 50	03020 2	5	7,0	25,0	26,0	71,0	68 R	
222 60	03030 1	5	8,0	32,0	32,5	87,0	68 R	
222 15 <b>SB</b>	02951 0	10	3,0	8,0	11,0	35,0	45 L	
222 20 <b>SB</b>	02961 9	10	3,5	10,0	11,0	35,0	45 L	
222 25 <b>SB</b>	03041 7	10	4,0	12,0	12,0	42,0	45 L	
222 30 <b>SB</b>	03001 1	10	5,0	14,3	16,0	48,0	67 R	
222 35 <b>SB</b>	03051 6	10	5,0	18,0	18,5	55,0	67 R	
222 40 <b>SB</b>	03011 0	10	6,0	20,0	22,0	60,0	68 R	
222 45 <b>SB</b>	03061 5	10	6,0	23,5	27,0	67,0	68 R	
222 50 <b>SB</b>	03021 9	5	7,0	25,0	26,0	71,0	68 R	
222 60 <b>SB</b>	03031 8	5	8,0	32,0	32,5	87,0	68 R	
↓ Mit sechs Schlüsseln pro Schloss, SB-verpackt ↓								
222/40/6 <b>SB</b>	33661 8	5	6,0	20,0	22,0	60,0	68 R	
222/50/6 <b>SB</b>	33691 5	5	7,0	25,0	26,0	71,0	68 R	

## 222 HB C-Line

### Robustes Zylinderschloss

- Mit hohem Bügel
- Massiver Messingkörper
- Bügel stahlhart ab Größe 30 mm
- Doppelt verriegelt ab Größe 40 mm
- Solide Qualität
- Nicht in Sonderausführung lieferbar

Artikel	EAN	VE	↔	↕	↕	↕	↕	⚠
	40 03482...		mm	mm	mm	mm		
222HB 20 26	33590 1	5	3,5	10,0	26,0	50,0	45 L	
222HB 30 45	33650 2	5	5,0	14,3	45,0	74,0	67 R	
222HB 40 65	33680 9	5	6,0	20,0	65,0	103,0	68 R	
222HB 20 26 <b>SB</b>	33591 8	5	3,5	10,0	26,0	50,0	45 L	
222HB 30 45 <b>SB</b>	33651 9	5	5,0	14,3	45,0	74,0	67 R	
222HB 40 65 <b>SB</b>	33681 6	5	6,0	20,0	65,0	103,0	68 R	

↓ Schloss-Sets: gleichschließende Schlösser mit vier Schlüsseln pro Set ↓

Artikel	EAN	VE	Gleichschließend
	40 03482...		
Duo 222HB 20 26 <b>SB</b>	33631 1	10	2x 222 HB 20 26
Duo 222 20 <b>SB</b>	29911 1	10	2x 222 20
Duo 222 30 <b>SB</b>	06341 5	10	2x 222 30
Duo 222 40 <b>SB</b>	16501 0	5	2x 222 40
Trio 222 20 <b>SB</b>	29921 0	10	3x 222 20
Trio 222 30 <b>SB</b>	06371 2	5	3x 222 30
Trio 222 40 <b>SB</b>	29941 8	5	3x 222 40
Quadro 222 15 <b>SB</b>	16001 5	10	4x 222 15
Quadro 222 30 <b>SB</b>	29931 9	5	4x 222 30
Quadro 222 40 <b>SB</b>	29951 7	5	4x 222 40

### Rohlinge

⚠	EAN	VE	Beschreibung
	40 03482...		
45 L	05220 4	20	Rohlinge
67 R	00080 9	20	Rohlinge
68 R	00130 1	20	Rohlinge



# Zylinder-Vorhangschlösser Aluminium



## 770 Alutitan

- Massiver Aluminiumkörper
- Bügel doppelt verriegelt (ab Größe 30 mm) und stahlhart
- Innenwerk rostfrei



Artikel	EAN	VE					
	40 03482...		mm	mm	mm	mm	
770 30	36020 0	10	5,0	16,0	17,0	51,0	67R
770 40	36060 6	10	6,5	22,0	23,5	64,0	68R
770 50	36100 9	5	8,0	28,0	29,5	79,0	68R
770 60	36120 7	5	9,5	35,0	34,5	88,0	68R
770 30 <b>SB</b>	36021 7	10	5,0	16,0	17,0	51,0	67R
770 40 <b>SB</b>	36061 3	10	6,5	22,0	23,5	64,0	68R
770 50 <b>SB</b>	36101 6	5	8,0	28,0	29,5	79,0	68R
770 60 <b>SB</b>	36121 4	5	9,5	35,0	34,5	88,0	68R

↓ Schloss-Sets: gleichschließende Schlösser mit vier Schlüsseln pro Set ↓

Artikel	EAN	VE	Gleichschließend
	40 03482...		
Duo 770 30 <b>SB</b>	36151 1	10	2x 770 30
Duo 770 40 <b>SB</b>	36161 0	10	2x 770 40
Trio 770 40 <b>SB</b>	36251 8	5	3x 770 40

### Mögliche Sonderausführungen

Beschreibung
Gleichschließend – Lagerschließung

### Rohlinge

	EAN	VE	Beschreibung
	40 03482...		
67 R	00080 9	20	Rohlinge
68 R	00130 1	20	Rohlinge

# Zylinder-Vorhangschlösser Aluminium

## 770 HB Alutitan

- Mit hohem Bügel
- Massiver Aluminiumkörper
- Bügel doppelt verriegelt (ab Größe 30 mm) und stahlhart
- Innenwerk rostfrei



Artikel	EAN	VE					
	40 03482...		mm	mm	mm	mm	
770 HB 20 26	36010 1	10	3,5	11,0	23,0	50,0	45L
770 HB 30 45	36040 8	5	5,0	16,0	45,0	79,0	67R
770 HB 40 65	36080 4	5	6,5	22,0	65,0	107,0	68R
770 HB 20 26 <b>SB</b>	36011 8	10	3,5	11,0	23,0	50,0	45L
770 HB 30 45 <b>SB</b>	36041 5	5	5,0	16,0	45,0	79,0	67R
770 HB 40 65 <b>SB</b>	36081 1	5	6,5	22,0	65,0	107,0	68R

↓ Schloss-Set: gleichschließende Schlösser mit vier Schlüsseln pro Set ↓

Artikel	EAN	VE	Gleichschließend
	40 03482...		
Duo 770 20 26 <b>SB</b>	36141 2	10	2x 770 20 26

### Mögliche Sonderausführungen

Beschreibung
Gleichschließend – Lagerschließung

### Rohlinge

	EAN	VE	Beschreibung
	40 03482...		
45 L	05220 4	20	Rohlinge
67 R	00080 9	20	Rohlinge
68 R	00130 1	20	Rohlinge

# Zylinder-Vorhangschlösser Messing

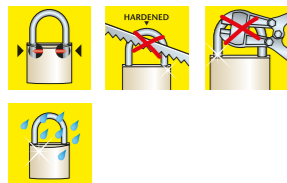


## 116 Profi PC

**Hightech Zylinder-Vorhangschloss für austauschbare Profil-Halbzyylinder**


- Massiver Messingkörper
- Bügel stahlhart, doppelt verriegelt
- Schloss-Korpus vollständig für die Montage vorbereitet
- Für die Integration in vorhandene und neue Schließanlagen
- German Engineering

**Hinweis:** Verwendbar für fast alle DIN-gerechten Profil-Halbzyylinder mit verstellbarer Schließnase (Länge 10/30mm). Schnelle Montage, Demontage und rascher Austausch. Zylinder muss für die Montage nicht bearbeitet werden. Lieferung ohne Zylinder.



Artikel	EAN	VE				
	40 03482...		mm	mm	mm	mm
116 PC 50	01240 6	1	8,0	27,0	40,0	95,0

# Zylinder-Vorhangschlösser Messing



## 500 Point

- Einfache Qualität
- Mit 3 Schlüsseln
- Nicht in Sonderanfertigungen lieferbar (gleichschließend, etc.)

Artikel	EAN	VE			
	40 03482...		mm	mm	mm
500 20	00500 2	10	3,0	10,5	11,0
500 30	00520 0	10	4,5	16,0	17,5
500 40	00540 8	10	5,5	22,5	22,5
500 50	00560 6	10	6,5	30,0	27,0
500 20 <b>SB</b>	00501 9	10	3,0	10,5	11,0
500 30 <b>SB</b>	00521 7	10	4,5	16,0	17,5
500 40 <b>SB</b>	00541 5	10	5,5	22,5	22,5
500 50 <b>SB</b>	00561 3	10	6,5	30,0	27,0



## 116 Profi PC Niro

**Seewasserfestes Hightech Schloss für austauschbare Profil-Halbzyylinder**

- Massiver Messingkörper
- Mit Edelstahlbügel in zwei verschiedenen Höhen
- Doppelt verriegelt
- Seewasserfest
- Schloss-Korpus vollständig für die Montage vorbereitet
- Für die Integration in vorhandene und neue Schließanlagen
- German Engineering

**Hinweis:** Verwendbar für fast alle DIN-gerechten Profil-Halbzyylinder mit verstellbarer Schließnase (Länge 10/30mm). Schnelle Montage, Demontage und rascher Austausch. Zylinder muss für die Montage nicht bearbeitet werden. Lieferung ohne Zylinder.



Artikel	EAN	VE				
	40 03482...		mm	mm	mm	mm
116 PC 50 Niro	18710 4	1	8,0	27,0	40,0	95,0
116 PC 50 80 Niro	18720 3	1	8,0	27,0	80,0	135,0

# Zylinder-Vorhangschlösser

## Zum Gravieren oder Beschriften



### 771 F Love

- Massiver Aluminiumkörper
- Bügel doppelt verriegelt und stahlhart
- Innenwerk rostfrei
- Beidseitig neutral, viel Platz für das Beschriften oder Gravieren

Artikel	EAN	VE					
771 F 40 Love <b>SB</b>	40 03482...	36321 8 10	6,5 mm	22,0 mm	23,5 mm	64,0 mm	68 R

#### Rohlinge

	EAN	VE	Beschreibung
	40 03482...	00130 1 20	Rohlinge



### 402 LOOK

- Robuster Aluminiumkorpus
- Mit farbigem Kunststoffmantel
- Mit Messing-Stiftzylinder
- Farbig sortiert
- **Nur zum Beschriften geeignet**

Artikel	EAN	VE					
402 30 <b>SB</b>	40 03482...	33771 4 10	5,0 mm	15,0 mm	19,0 mm	50,0 mm	77 R
402 40 <b>SB</b>	40 03482...	33791 2 10	6,3 mm	20,7 mm	22,6 mm	62,0 mm	78 R
402 50 <b>SB</b>	40 03482...	33911 4 5	8,0 mm	27,0 mm	31,0 mm	75,0 mm	78 R

#### Rohlinge

	EAN	VE	Beschreibung
	40 03482...	36300 3 20	Rohlinge
	40 03482...	36310 2 20	Rohlinge



# Zylinder-Vorhangschlösser

## Zum Gravieren oder Beschriften

### 775 Friend

- Massiver Aluminiumkörper
- Praktische Bügelhöhe 32,5 mm
- Bügel doppelt verriegelt und stahlhart
- Innenwerk rostfrei
- In fünf unterschiedlichen Farben erhältlich
- Rückseite neutral, viel Platz für das Beschriften oder Gravieren



Artikel	EAN	VE					
775 40 35 Black <b>SB</b>	40 03482...	39461 8 5	6,0 mm	20,5 mm	32,5 mm	64,0 mm	68 R
775 40 35 Blue <b>SB</b>	40 03482...	39441 0 5	6,0 mm	20,5 mm	32,5 mm	64,0 mm	68 R
775 40 35 Green <b>SB</b>	40 03482...	39451 9 5	6,0 mm	20,5 mm	32,5 mm	64,0 mm	68 R
775 40 35 Purple <b>SB</b>	40 03482...	39471 7 5	6,0 mm	20,5 mm	32,5 mm	64,0 mm	68 R
775 40 35 Red <b>SB</b>	40 03482...	39431 1 5	6,0 mm	20,5 mm	32,5 mm	64,0 mm	68 R

#### Rohlinge

	EAN	VE	Beschreibung
	40 03482...	00130 1 20	Rohlinge



## Zum Gravieren

### 771 F 40 Berlin / London

- Massiver Aluminiumkörper
- Rundum mit originellem Städtetmotiv
- Bügel doppelt verriegelt und stahlhart
- Innenwerk rostfrei

Artikel	EAN	VE					
771 F 40 Berlin <b>SB</b>	40 03482...	36171 9 10	6,5 mm	22,0 mm	23,5 mm	64,0 mm	68 R
771 F 40 London <b>SB</b>	40 03482...	36181 8 10	6,5 mm	22,0 mm	23,5 mm	64,0 mm	68 R

#### Rohlinge

	EAN	VE	Beschreibung
	40 03482...	00130 1 20	Rohlinge



# Rundbügel-Schlösser Edelstahl



## Circle 21

- Schlosskorpus aus rostfreiem Edelstahl
- Bügel gehärtet und verchromt

Artikel	EAN	VE				
	40 03482...		mm	mm	mm	mm
21 60	37750 5	10	8,0	18,0	14,0	60 77R
21 70	37760 4	5	9,0	21,0	16,0	70 78R
21 60 <b>SB</b>	37751 2	10	8,0	18,0	14,0	60 77R
21 70 <b>SB</b>	37761 1	5	9,0	21,0	16,0	70 78R

### Mögliche Sonderausführungen

Beschreibung
Gleichschließend – Lagerschließung

### Rohlinge

	EAN	VE	Beschreibung
	40 03482...		
77 R	36300 3	20	Rohlinge
78 R	36310 2	20	Rohlinge



## Circle 23 C

- Korpus aus rostfreiem Edelstahl
- Verchromter Bügel
- Individuelle Zahlenkombination möglich (4-stellig)
- 10.000 verschiedene Kombinationsmöglichkeiten
- Optimaler Korrosionsschutz
- Kunststoffpuffer zum Schutz vor Kratzern

Artikel	EAN	VE				
	40 03482...		mm	mm	mm	mm
23 C 70 <b>SB</b>	39901 9	5	9,0	24,5	16,5	71,0



# Diskusschloss Edelstahl

## Diskus 22

- Korpus aus rostfreiem Edelstahl
- 22 70: Bügel gehärtet und verchromt
- 22 Ni 60: Bügel aus rostfreiem Edelstahl

Artikel	EAN	VE				
	40 03482...		mm	mm	mm	mm
22 Ni 60	28500 8	5	8,0	17,0	13,0	60,0 48R
22 70	10270 1	5	10,0	20,0	17,0	70,0 48R
22 Ni 60 <b>SB</b>	28501 5	5	8,0	17,0	13,0	60,0 48R
22 70 <b>SB</b>	10271 8	5	10,0	20,0	17,0	70,0 48R

### Mögliche Sonderausführungen

Beschreibung
Gleichschließend – Lagerschließung

### Rohlinge

	EAN	VE	Beschreibung
	40 03482...		
48 R	10360 9	50	Rohlinge



## Qualitätsmerkmale der BURG-WÄCHTER Vorhangschlösser

- Schloss mit Bohrschutz:** Die Typen Alpha, Gamma und Diamant haben einen zusätzlichen Aufbohrschutz
- Kneifschutz:** Schlösser mit stärker gehärtetem Bügel und Modelle mit verstecktem Bügel, z. B. Quadra, Diskus
- Dieses Modell ist auch in gleichschließendender Ausführung lieferbar**
- Doppelt verriegelter Bügel:** für mehr Sicherheit gegen gewaltsames Öffnen
- Rostfreies Präzisions-Schließwerk:** für lange und sichere Funktion
- Auf Wunsch mit sechs Schlüsseln pro Schloss lieferbar**
- Schlösser mit besonders hohem Aufreißwiderstand** sind Alpha, Gamma, Diamant, Quadra und Diskus
- Total rostfrei!** Die Modelle Atlantic, Diskus Ni, 116 Ni, 116 PC 50 Ni und 460 Yacht sind absolut seewasserfest
- Kombination verstellbar**
- „Hardened“** steht für alle Schlösser mit gehärtetem Bügel, unabhängig vom Durchmesser
- Mit praktischem Wendeschlüssel,** den finden Sie beim Modell Boccia
- Bügelstärke**
- Bügelweite**
- Bügelhöhe**
- Gesamthöhe**
- Rohling-Nummer**

# Vorhangschlösser Stahl



## 393

- Zuhaltungsschloss mit starken Rundkopfnieten
- Besonders unempfindlich gegen Schmutz
- Robuste Bauweise: sehr gut geeignet für Strandkörbe, Forstbetriebe, Lkw-Staukästen etc.
- Verzinkt
- Ohne Schlüssellochverdeck



Artikel	EAN	VE				
	40 03482...		mm	mm	mm	mm
393 45	00700 6 10		6,5	26,0	21,5	68,0
393 45 <b>SB</b>	00701 3 10		6,5	26,0	21,5	68,0



## 394

- Solides, verzinktes Schloss
- Messing-Schlüssellochverdeck
- Besonders unempfindlich gegen Schmutz
- Robuste Bauweise: sehr gut geeignet für Strandkörbe, Forstbetriebe, Lkw-Staukästen etc.



Artikel	EAN	VE				
	40 03482...		mm	mm	mm	mm
394 45	00740 2		6,5	26,0	21,5	68,0
394 55	00750 1		8,0	34,5	26,5	83,0

### Mögliche Sonderausführungen

Beschreibung
Gleichschließend – Lagerschließung
Gleichschließend – laut Muster

### Schlüssel und Rohlinge

	EAN	VE	Beschreibung
	40 03482...		
	02021 0		Zusatzschlüssel BURG 45mm
	02031 9		Zusatzschlüssel BURG 55mm
	02050 0		VHS-Schlüssel BURG nach Muster
BURG 45	02020 3 20		Rohling BURG 45 mm
BURG 55	02030 2 20		Rohling BURG 55 mm

# Zahlen-Vorhangschlösser TSA-Reiseschlösser

## TSA 74

### Sicherheits-Zahlenschloss

- Besonders für Flugreisen geeignet
- Schützt vor Gepäck-Diebstahl
- US-Behörde TSA kann das Schloss gewaltfrei öffnen und das Gepäck ohne Beschädigung kontrollieren
- Drei Zahlenrollen
- Mit flexiblem Bügeldraht, 131 mm lang
- Verschluss Ø 4 mm



Artikel	EAN	VE				
	40 03482...		mm	mm	mm	mm
74 30 <b>SB</b>	32891 0 10		2,9	28,0	54,0	104

## TSA 77

### Sicherheits-Zahlenschloss

- Besonders für Flugreisen geeignet
- Schützt vor Gepäck-Diebstahl
- US-Behörde TSA kann das Schloss gewaltfrei öffnen und das Gepäck ohne Beschädigung kontrollieren
- Drei Zahlenrollen



Artikel	EAN	VE				
	40 03482...		mm	mm	mm	mm
77 30 <b>SB</b>	30961 2 10		3,5	14,5	21,0	59,0

## TSA 78

### Sicherheits-Zahlenschloss

- Besonders für Flugreisen geeignet
- Schützt vor Gepäck-Diebstahl
- US-Behörde TSA kann das Schloss gewaltfrei öffnen und das Gepäck ohne Beschädigung kontrollieren
- Visuelle Anzeige bei Öffnung durch TSA
- Drei Zahlenrollen



Artikel	EAN	VE				
	40 03482...		mm	mm	mm	mm
78 30 <b>SB</b>	32991 7 10		3,5	12,5	16,0	59,0



# Zahlen-Vorhangschlösser Standard



## Combi Lock 71

- Bügel und Korpus verchromt
- Drei Zahlenrollen
- Persönlicher Code frei wählbar



Artikel	EAN	VE				
	40 03482...		mm	mm	mm	mm
71 25 <b>SB</b>	17981 9 10	3,5	11,0	17,5	61,0	



## Combi Lock 72

- Bügel und Korpus verchromt
- Drei Zahlenrollen
- Persönlicher Code frei wählbar



Artikel	EAN	VE				
	40 03482...		mm	mm	mm	mm
72 25 <b>SB</b>	17991 8 10	3,5	9,0	16,5	58,0	



## Combi Lock 73

- Mit flexiblem Bügeldraht, 70mm lang
- Verschluss Ø 4mm
- Drei Zahlenrollen
- Persönlicher Code frei wählbar
- Farbig sortiert



Artikel	EAN	VE				
	40 03482...		mm	mm	mm	mm
73 30 <b>SB</b>	23681 9 10	3,0	20,0	30,0	80,0	

# Zahlen-Vorhangschlösser Allround

## Combi Lock 80

- Massiver Messingkörper
- Verstellbare Zahlenkombination
- 80 15-30 M: drei Zahlenrollen
- 80 40 M: vier Zahlenrollen

Artikel	EAN	VE				
	40 03482...		mm	mm	mm	mm
80 20 M	02850 6 10	3,2	9,0	22,0	55,0	
80 30 M	02470 6 10	5,0	12,0	27,0	75,0	
80 40 M	02260 3 10	6,5	18,5	32,5	90,0	
80 15 M <b>SB</b>	02861 2 10	3,0	6,5	16,0	44,0	
80 20 M <b>SB</b>	02851 3 10	3,2	9,0	22,0	55,0	
80 30 M <b>SB</b>	02471 3 10	5,0	12,0	27,0	75,0	
80 40 M <b>SB</b>	02261 0 5	6,5	18,5	32,5	90,0	



## Combi Lock 88 Fun

- Aluminium-Korpus
- Verstellbare Zahlenkombination
- In vier Farben sortiert
- 88 20 Fun + 88 30 Fun: drei Zahlenrollen, 88 40 Fun: vier Zahlenrollen



Artikel	EAN	VE				
	40 03482...		mm	mm	mm	mm
88 20 Fun <b>SB</b>	15931 6 10	3,2	9,0	22,0	55,0	
88 30 Fun <b>SB</b>	15941 5 10	5,0	12,0	27,0	75,0	
88 40 Fun <b>SB</b>	15951 4 5	6,5	18,5	32,5	90,0	
↓ Mit zwei Vorhangschlössern pro Verpackung ↓						
Duo 88 20 Fun <b>SB</b>	15961 3 5	3,2	9,0	22,0	55,0	



## Combi Lock 90 Chromo

- Aluminium-Korpus
- Bügel verchromt
- Verstellbare Zahlenkombination
- 90 20 + 90 30: drei Zahlenrollen
- 90 40: vier Zahlenrollen

Artikel	EAN	VE				
	40 03482...		mm	mm	mm	mm
90 20 Chromo <b>SB</b>	03631 0 10	3,2	9,0	22,0	55,0	
90 30 Chromo <b>SB</b>	03641 9 10	5,0	12,0	27,0	75,0	
90 40 Chromo <b>SB</b>	03651 8 5	6,5	18,5	32,5	90,0	

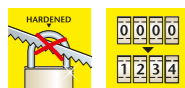


# Zahlen-Vorhangschlösser Allround



## Numero 97

- Besonders hochwertiger Korrosionsschutz
- Bügel und Teile des Schließwerkes gehärtet
- Solide, schwere Guss-Qualität
- Hohe Bügelausreißkraft
- Vier Zahlenrollen



Artikel	EAN	VE	mm	mm	mm	mm
97 40 <b>SB</b>	40 03482...	39531 8 5	6,0	23,5	32,0	93,5
97 50 <b>SB</b>	40 03482...	39541 7 5	9,0	24,0	34,0	108,0

# Zahlen-Vorhangschlösser Rostfrei

## No. 99

- Massiver Messing-Korpus
- Bügel doppelt verriegelt, Edelstahl rostfrei
- Ideal bei starken Witterungseinflüssen
- Änderung der Zahlenkombination erst nach Schlüssel-Freigabe. So ist kein unbeabsichtigtes Verstellen möglich
- Vier Zahlenrollen



Artikel	EAN	VE	mm	mm	mm	mm
99 Ni 50 <b>SB</b>	40 03482...	37661 4 5	8,0	25,0	30,0	80,5




## No. 99 HB

- Ausführung mit hohem Bügel
- Massiver Messing-Korpus
- Bügel doppelt verriegelt, Edelstahl rostfrei
- Ideal bei starken Witterungseinflüssen
- Änderung der Zahlenkombination erst nach Schlüssel-Freigabe. So ist kein unbeabsichtigtes Verstellen möglich
- Vier Zahlenrollen



Artikel	EAN	VE	mm	mm	mm	mm
99 Ni 50 HB 65 <b>SB</b>	40 03482...	37491 7 5	8,0	25,5	57,0	107,5



# Panzer-Überfallen



## Panzer-Überfallen PK

- Wetterfest verzinkt, mit verdeckten Schraublöchern
- Schwere Ausführung mit einem Doppelgelenk

Hinweis: SB-verpackte Ausführung mit Schrauben.

Artikel	EAN	VE	Länge	Breite	Öse
	40 03482...		mm	mm	Ø mm
PK 2	02170 5	10	130	40	12
PK 3	02180 4	5	165	49	14
PK 4	02190 3	5	210	60	13
PK 2	<b>SB</b> 02171 2	5	130	40	12
PK 3	<b>SB</b> 02181 1	5	165	49	14

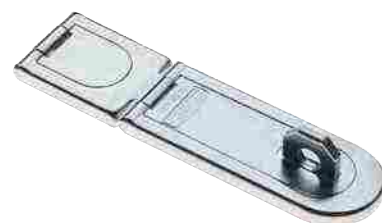


## Panzer-Überfallen PL

- Wetterfest verzinkt, mit verdeckten Schraublöchern
- Schwere Ausführung mit zwei Doppelgelenken

Hinweis: SB-verpackte Ausführung mit Schrauben.

Artikel	EAN	VE	Länge	Breite	Öse
	40 03482...		mm	mm	Ø mm
PL 2	02210 8	5	180	40	12
PL 3	02220 7	5	225	49	14
PL 2	<b>SB</b> 02211 5	5	180	40	12

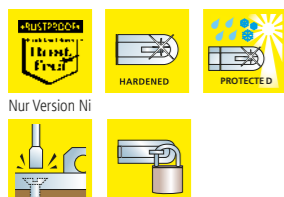


## Panzer-Überfallen PMG

- Wetterfest verzinkt, mit verdeckten Schraublöchern
- Mit einfachem Gelenk

Hinweis: SB-verpackte Ausführung mit Schrauben.

Artikel	EAN	VE	Länge	Breite	Öse
	40 03482...		mm	mm	Ø mm
PMG 80	02150 7	10	120	31	8
PMG 100	02420 1	10	150	39	10
PMG 80	<b>SB</b> 02151 4	10	120	31	8
PMG 100	<b>SB</b> 02421 8	10	150	39	10
↓ Edelstahl Panzer-Überfalle ↓					
PMG 80 Ni	<b>SB</b> 23811 0	10	118	32	8



Nur Version Ni

# Panzer-Überfallen

## Panzer-Überfallen PC

- Wetterfest verzinkt, mit verdeckten Schraublöchern
- Standardausführung

Hinweis: SB-verpackte Ausführung mit Schrauben.

Artikel	EAN	VE	Länge	Breite	Öse
	40 03482...		mm	mm	Ø mm
PC 80	02100 2	10	80	31	8
PC 100	02110 1	10	100	39	10
PC 80	<b>SB</b> 02101 9	10	80	31	8
PC 100	<b>SB</b> 02111 8	10	100	39	10



## Panzer-Überfalle PCC


- Wetterfest verzinkt
- Verdeckte Schraublöcher
- Überfalle auch im Set mit Schloss lieferbar (Info: Seite 55)

Artikel	EAN	VE	Länge	Breite	Öse
	40 03482...		mm	mm	Ø mm
PCC 60	<b>SB</b> 23841 7	10	60	24	6
PCC 80	<b>SB</b> 23851 6	10	80	32	8
PCC 100	<b>SB</b> 23861 5	10	100	40	10
PCC 120	<b>SB</b> 23871 4	5	120	48	11
↓ Edelstahl Panzer-Überfalle ↓					
PCC 80 Ni	<b>SB</b> 23801 1	10	80	32	8



Nur Version Ni


## Panzer-/Schloss-Riegel



### Panzer-Riegel

- Wetterfest verzinkt
- Verdeckte Schraublöcher
- SB-verpackte Ausführung inkl. Schrauben

Artikel	EAN	VE	Länge	Breite	Öse
	40 03482...		mm	mm	Ø mm
R 100	02230 6	5	100	39	9,5
R 120	02270 2	5	120	47	11
R 100 <b>SB</b>	02231 3	5	100	39	9
R 120 <b>SB</b>	02271 9	5	120	47	10



### Edelstahl-Panzer-Riegel

- Edelstahl rostfrei
- Verdeckte Schraublöcher
- Inkl. Schrauben

Artikel	EAN	VE	Länge	Breite	Öse
	40 03482...		mm	mm	Ø mm
R 60 Ni <b>SB</b>	23771 7	10	60	23	4,5
R 80 Ni <b>SB</b>	23781 6	5	80	32,5	7,5
R 100 Ni <b>SB</b>	23791 5	5	100	39	9,5



### Schloss-Riegel

- Wetterfest verzinkt
- Inkl. Schrauben

Artikel	EAN	VE	Länge	Breite	Öse
	40 03482...		mm	mm	Ø mm
SR 60 <b>SB</b>	23731 1	10	60	25	5,4
SR 80 <b>SB</b>	23741 0	10	80	34	7
SR 100 <b>SB</b>	23751 9	10	100	42	9
SR 120 <b>SB</b>	23761 8	10	120	50	10,8



## Riegel und Sets

### Grendel-Riegel

- Wetterfest verzinkt
- Inkl. Schrauben



Artikel	EAN	VE	Länge	Breite
	40 03482...		mm	mm
GR 50 <b>SB</b>	23821 9	10	50	40
GR 70 <b>SB</b>	23831 8	10	70	60



### RS 110 C

- Ideal für Tore, Schuppen, Türen und Schränke
- Einschließlich Sicherheitsschrauben (Einwegschlitz)
- Zahlencode individuell einstellbar, 10.000 Möglichkeiten
- Rechts und links verwendbar
- Korrosionsfester Zinkdruckguss-Korpus



Artikel	EAN	VE	Länge	Breite
	40 03482...		mm	mm
RS 110 C <b>SB</b>	39400 7	5	112	50



### Set-Verpackungen

- Überfallen mit passendem Zylinder-Vorhängeschloss
- blisterverpackt mit Befestigungsmaterial



Artikel	EAN	VE
	40 03482...	
PCC 80 + <b>SB</b> 222 30	37811 3	10
PCC 120 + <b>SB</b> 222 40	37821 2	10

Überfalle PCC 80  
Schloss 222 30

Überfalle PCC 120  
Schloss 222 40

# Fahrradschlösser

## Seilschlösser



### 240

- Preiswertes Zylinder-Seilschloss
- Farbig sortiert



Artikel	EAN	VE	Länge	Seil-Ø
	40 03482...		cm	mm
240 50	01710 4	10	50	5,0


# Fahrradschlösser

## Seilschlösser



### 340 L

- Starkes Seilschloss mit beleuchtetem Schlüssel
- Automatisch schließend
- In verschiedenen Farbkombinationen



Artikel	EAN	VE	Länge	Seil-Ø
	40 03482...		cm	mm
340 65 L	13080 3	10	65	12,0



### 260


- Solides Stahlseilschloss
- Automatisch schließend
- Farbig sortiert



Artikel	EAN	VE	Länge	Seil-Ø
	40 03482...		cm	mm
260 60	11700 2	10	60	8,0

### 345 L

- Starkes Seilschloss mit beleuchtetem Schlüssel
- Automatisch schließend
- In vier modernen Farbkombinationen




Artikel	EAN	VE	Länge	Seil-Ø
	40 03482...		cm	mm
345 80 L	34270 1	10	80	12,0



### 330 Fun


- Starkes Stahlseilschloss
- Mit Stiftzylinder
- Transluzenter Schlosskorpus
- Automatisch schließend
- Farbig sortiert



Artikel	EAN	VE	Länge	Seil-Ø
	40 03482...		cm	mm
330 65 Fun	11760 6	5	65	12,0

### 550

- Kräftiges Seilschloss
- Mit Stiftzylinder
- Automatisch schließend
- Mit Schlüssellochverdeck
- In verschiedenen Farbkombinationen



Artikel	EAN	VE	Länge	Seil-Ø	
	40 03482...		cm	mm	
550 80	18050 1	5	80	15,0	71 R


# Fahrradschlösser

## Seilschlösser



### 560

- Kräftiges Seilschloss
- Mit praktischer Halterung
- Mit Stiftzylinder
- Mit Schlüssellochverdeck



Artikel	EAN	VE	Länge	Seil-Ø
	40 03482...		cm	mm
560 90	11020 1	5	90	15,0



### 570

- Extrem starkes Stahlseilschloss
- Starker Kunststoffmantel schützt vor Beschädigung
- Schließgehäuse und Stahlseil bilden eine Einheit
- Große Anzahl verschiedener Schließungen




Artikel	EAN	VE	Länge	Seil-Ø	Y
	40 03482...		cm	mm	
570 120	11340 0	3	120	25,0	73 W



### 650 80 Reflex

- Mit Schlüssellochverdeck
- Seil mit Reflexionsstreifen



Artikel	EAN	VE	Länge	Seil-Ø	Y
	40 03482...		cm	mm	
650 80 Reflex	34100 1	5	80	15,0	71 R

# Fahrradschlösser

## Seilschlösser

### 440

- Preiswertes Zahlenseilschloss
- Farblich sortiert



Artikel	EAN	VE	Länge	Seil-Ø
	40 03482...		cm	mm
440 50	01850 7	10	50	5,0
440 60	01860 6	10	60	5,0



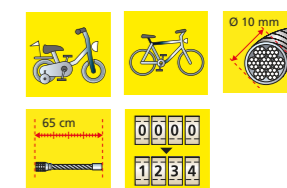
### 210 C 65

- Kunststoffummanteltes Stahlseil
- Individuelle Zahlenkombination möglich (4-stellig)
- Einfache Handhabung für Kinder

- Farbsortierung:  
**210 C 65 KIDS:** 1x Hellblau, 1x Rosé, 1x Rot, 2x Grün  
**210 C 65 BLUE:** 5x Hellblau  
**210 C 65 ROSE:** 5x Rosé



Artikel	EAN	VE	Länge	Seil-Ø
	40 03482...		cm	mm
210 C 65 KIDS	39530 1	5	65	10,0
210 C 65 BLUE	39540 0	5	65	10,0
210 C 65 ROSE	39590 5	5	65	10,0



# Fahrradschlösser

## Seilschlösser




### 230 L

- Starkes Seilschloss mit beleuchteten Zahlen
- Kombination selbst einstellbar



Artikel	EAN	VE	Länge	Seil-Ø
	40 03482...		cm	mm
230 65 L	07260 8	10	65	12,0




### 235 80 L

- Starkes Seilschloss mit beleuchteten Zahlen
- Kombination selbst einstellbar
- Mit praktischer Halterung
- Schlosskorpus in Grün und Schwarz



Artikel	EAN	VE	Länge	Seil-Ø
	40 03482...		cm	mm
235 80 L Black	07380 3	5	80	15,0
235 80 L Green	39410 6	5	80	15,0



# Fahrradschlösser

## Spiralschlösser

### 1260

- Solides Spiralseilschloss
- Mit praktischer Halterung
- Farblich sortiert
- Zwei Längen: 100 und 150 cm



Artikel	EAN	VE	Länge	Seil-Ø
	40 03482...		cm	mm
1260 100	11570 1	5	100	8,0
1260 150	11580 0	5	150	8,0



### 340 L

- Starkes Spiralseilschloss mit beleuchtetem Schlüssel
- Mit praktischer Halterung
- Verschiedene Farbkombinationen
- Mit drehbarer Schlüssellochabdeckung



Artikel	EAN	VE	Länge	Seil-Ø
	40 03482...		cm	mm
340 180 L	13140 4	5	180	12,0




### 1345 L

- Starkes Spiralseilschloss mit beleuchtetem Schlüssel
- Mit praktischer Halterung
- Automatisch schließend
- In vier modernen Farbkombinationen



Artikel	EAN	VE	Länge	Seil-Ø
	40 03482...		cm	mm
1345 150 L	34280 0	5	150	15



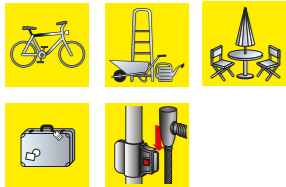
## Fahrradschlösser

### Spiralschlösser



#### 1360

- Starkes Spiralseilschloss
- Hochwertiger Stiftzylinder
- Mit praktischer Halterung




Artikel	EAN	VE	Länge	Seil-Ø
	40 03482...		cm	mm
1360 180	11050 8	5	180	10,0



#### 1550

- Extrastarkes Spiralseilschloss
- Mit praktischer Halterung
- Mit Schlüssellochverdeck
- Mit Stiftzylinder
- Automatisch schließend

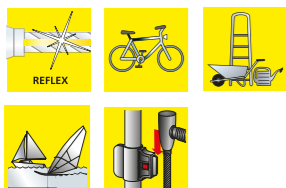


Artikel	EAN	VE	Länge	Seil-Ø	Y
	40 03482...		cm	mm	
1550 150	18060 0	5	150	15,0	71 R



#### 1650 180 Reflex

- Mit Stiftzylinder
- Mit praktischer Halterung
- Mit Schlüssellochverdeck
- Spiralkabel mit Reflexionsstreifen



Artikel	EAN	VE	Länge	Seil-Ø	Y
	40 03482...		cm	mm	
1650 180 Reflex	34110 0	5	180	15,0	71 R

## Fahrradschlösser


### Spiralschlösser

#### 1235 180 L

- Starkes Spiralkabelschloss mit beleuchteten Zahlen
- Kombination selbst einstellbar
- Mit praktischer Halterung



Artikel	EAN	VE	Länge	Seil-Ø
	40 03482...		cm	mm
1235 180 L Black	39090 0	5	180	15,0
1235 180 L Green	39420 5	5	180	15,0




#### 230 L

- Starkes Spiralkabelschloss mit beleuchteten Zahlen
- Kombination selbst einstellbar
- Mit praktischer Halterung



Artikel	EAN	VE	Länge	Seil-Ø
	40 03482...		cm	mm
230 180 L	07280 6	5	180	12,0






## Fahrradschlösser

### Langbügelschloss



#### 1500 HB

- Starkes Langbügelschloss
- Gehärteter Bügel, doppelt verriegelt
- Mit praktischer Halterung
- Bügel schwarz kunststoffummantelt
- Korpus kunststoffummantelt, farbig sortiert
- Zwei Bügelhöhen: 180 und 255 mm



Artikel	EAN	VE	Bügel-B x -H mm	Bügel-Ø mm	
1500 HB 170/180	27670 9	3	110x180	14,0	71 R
1500 HB 170/255	27690 7	3	110x255	14,0	71 R

## Fahrradschlösser

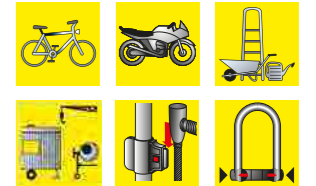
### Langbügelschloss



#### 1600 HB


- Extra robustes Langbügelschloss
- Korpus und Bügel aus gehärtetem Stahl
- Doppelt verriegelt
- Bügel und Korpus mit strapazierfähigem Kunststoff ummantelt
- Mit praktischer Halterung
- Mit Schlüssellochverdeck

Artikel	EAN	VE	Bügel-B x -H mm	Bügel-Ø mm
1600 HB 170/210	39890 6	3	106x210	16,0



#### 1580 HB

- Starkes Langbügelschloss
- Spezialgehärteter Stahlbügel, doppelt verriegelt
- Geringes Gewicht, ca. 1050 gr.
- Mit praktischer Halterung
- Bügel und Korpus schwarz kunststoffummantelt
- Mit Schlüssellochverdeck



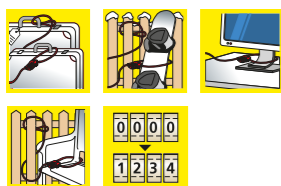
Artikel	EAN	VE	Bügel-B x -H mm	Bügel-Ø mm
1580 HB 165/200	40030 2	3	117,5x200	13,8

# Seilschlösser Kabelschlösser



## 720 200 Snap+Lock

- Kabelschloss mit stabilem Korpus und verstellbarem Zahlenschloss
- Vielseitig einsetzbar für Fahrräder, Gepäck, Gartenmöbel, Sportgeräte wie Skier und Snowboards usw.
- Kombination verstellbar
- Das 2 m lange Kabel kann durch verschiedene Gegenstände gezogen und stufenlos festgespannt werden
- Durchmesser Seilende: 9 mm

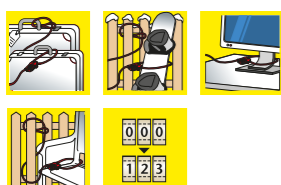


Artikel	EAN	VE	Länge	Seil-Ø
	40 03482...		cm	mm
720 200	29830 5	10	200	4,5



## 725 300 Snap+Lock

- Kabelschloss mit stabilem Korpus und dreistelligem Zahlenschloss
- Kombination verstellbar
- Vielseitig einsetzbar für Fahrräder, Gepäck, Gartenmöbel, Sportgeräte wie Skier und Snowboards usw.
- Für mehr Flexibilität bei der Kabelführung kann der Schlosskorpus ganz abgenommen werden
- Das 3 m lange Kabel kann problemlos durch verschiedene Gegenstände gezogen werden
- Kabeldurchmesser: 6 mm




Artikel	EAN	VE	Länge	Seil-Ø
	40 03482...		cm	mm
725 300	39610 0	5	300	6,0

# Sicherheitskabel

## 750 250


- Spiralkabel mit Ösen
- Gesamtlänge: 2,5 m



Artikel	EAN	VE	Länge	Seil-Ø
	40 03482...		cm	mm
750 250	11150 5	5	250	10,0

## 750 500


- Extralanges Sicherheitskabel mit Ösen
- Gesamtlänge: 5 m



Artikel	EAN	VE	Länge	Seil-Ø
	40 03482...		cm	mm
750 500	36950 0	3	500	10,0

## 750 1000


- Extralanges Sicherheitskabel mit Ösen
- Gesamtlänge: 10 m



Artikel	EAN	VE	Länge	Seil-Ø
	40 03482...		cm	mm
750 1000	11440 7	3	1000	10,0

# Ketten

## Einzeln und mit Schlössern




### Vierkantkette SKM

- Gehärtete Vierkantkette
- Hochwertig ummantelt
- 6 bzw. 8mm stark

Artikel	EAN	VE	Länge	Ø	Gewicht (ca.)
	40 03482...		cm	mm	g
SKM 6/60	11060 7	1	60	6	475
SKM 6/90	11070 6	1	90	6	725
SKM 8/90	11100 0	1	90	8	1190

### Vierkantkette GKM

- Gehärtete Vierkantkette
- Hochwertig ummantelt
- 10mm stark



Artikel	EAN	VE	Länge	Ø	Gewicht (ca.)
	40 03482...		cm	mm	g
GKM 10/100	11110 9	1	100	10	2000
GKM 10/150	11120 8	1	150	10	2950
GKM 10/200	11130 7	1	200	10	3950

### Ketten-Kombination

- Gehärtete Vierkantkette
- In Kombination mit Zylinderschlössern

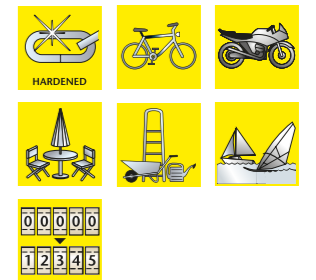


Artikel	EAN	VE	Beschreibung
	40 03482...		
SKM 6/60/Ni40	14100 7	5	Kette 60cm lang, 6mm Vierkant mit Schloss 217 F/40Ni
SKM 6/90/Ni40	14150 2	3	Kette 90cm lang, 6mm Vierkant mit Schloss 217 F/40Ni
SKM 8/90/Ni50	14160 1	3	Kette 90cm lang, 8mm Vierkant mit Schloss 217 F/50Ni
GKM 10/150/700	28270 0	1	Kette 150cm lang, 10mm Vierkant mit Schloss 700

# Kettenschlösser

### Zahlen-Kettenschloss

- Gehärtete Vierkantkette
- Hochwertig ummantelt
- 6mm stark
- Zahlenkombination selbst einstellbar




Artikel	EAN	VE	Länge	Ø
	40 03482...		cm	mm
280 C 90 Black	39010 8	5	90	6

### Zylinder-Kettenschloss

- Gehärtete Vierkantkette
- Hochwertig ummantelt
- 6mm stark
- Zwei Designs



Artikel	EAN	VE	Länge	Ø
	40 03482...		cm	mm
580 90 Colour	38900 3	5	90	6
580 90 Black	39020 7	5	90	6



# Universalzylinder



ZBK 70 ZBK 71



ZBK 72 ZBK 73



ZBK 74 ZBK 75



BK 92 Point

## Ersatzzylinder

- ZBK: Ersatzzylinder für Briefkästen verschiedener Fabrikate
- BK: Ersatzzylinder für BURG-WÄCHTER Briefkästen
- Lose: Zylinder für Kassetten, Briefkästen, Schlüsselboxen etc.


Artikel	EAN	VE	Für Fabrikat	Y
	40 03482...			
ZBK 70	22360 4	5	JU	35 W
ZBK 71	22370 3	5	Renz (bis Bj. 2006), Decayeux u. a.	34 W
ZBK 72	22380 2	5	Rombi, Knobloch	34 W
ZBK 73	22390 1	5	Brabantia (Blech)	34 W
ZBK 74	22680 3	5	Brabantia (Plastik)	34 W
ZBK 75	36240 2	5	Renz, ME-FA (ab Bj. 2006)	34 W
ZBK 70	<b>SB</b> 22361 1	5	JU	35 W
ZBK 71	<b>SB</b> 22371 0	5	Renz (bis Bj. 2006), Decayeux u. a.	34 W
ZBK 72	<b>SB</b> 22381 9	5	Rombi, Knobloch	34 W
ZBK 73	<b>SB</b> 22391 8	5	Brabantia (Blech)	34 W
ZBK 74	<b>SB</b> 22681 0	5	Brabantia (Plastik)	34 W
ZBK 75	<b>SB</b> 36241 9	5	Renz, ME-FA (ab Bj. 2006)	34 W
↓ BURG-WÄCHTER Briefkästen ↓				
BK 92 M	<b>SB</b> 14111 3		Metall-Briefkästen	65 R
BK 92 K	<b>SB</b> 14121 2		Kunststoff- u. Guss-Modelle	65 R
BK 92 Point	<b>SB</b> 30981 0	5	Modelle Point	40 W L/R
↓ Zylinder für Kassetten, Briefkästen, Schlüsselboxen etc. ↓				
Lose Zylinder	13880 9	1	Bitte Typ angeben	



# Universalzylinder

## Universalzylinder ZS

- Aus hochfestem, vernickeltem Zinkdruckguss
- Scheibenzylinder mit Wendeschlüssel
- Riegel im 90° Winkel verstellbar
- ZS 76, 77, 77 H, 84-86: mit Befestigungsmutter
- ZS 80-82: mit Klemmfeder
- Alle Modelle serienmäßig mit drei verschiedenen Riegeln (außer ZS 77 H und ZS 84)



ZS 76 ZS 77



ZS 77 H ZS 80



ZS 81 ZS 82



ZS 84 ZS 85



ZS 86



Artikel	EAN	VE	Für Materialstärke	Y
	40 03482...		mm	
ZS 76	01270 3	10	1-5	33 W
ZS 77	03070 7	10	1-10	33 W
ZS 77 H	03080 6	10	11-18,8	33 W
ZS 80	01280 2	10	1-2	33 W
ZS 81	03110 0	10	1-2	33 W
ZS 82	01290 1	10	1-2, 4-5	33 W
ZS 84	32530 8	10	1-12	
ZS 85	26880 3	5	1-12	36 W
ZS 86	26890 2	5	1-24	36 W
ZS 77 <b>SB</b>	03071 4	10	1-10	33 W
ZS 77 H <b>SB</b>	03081 3	5	11-18,8	33 W
ZS 81 <b>SB</b>	03111 7	10	1-2	33 W
ZS 84 <b>SB</b>	32531 5	10	1-12	
ZS 85 <b>SB</b>	26881 0	5	1-12	36 W
↓ Mit zwei Universalzylindern pro Verpackung ↓				
ZS 81 Duo <b>SB</b>	17741 9	10	1-2 mm	33 W

## Informationen zu Universalzylindern

Artikel	Beschreibung
ZS 77, ZS 81, ZS 85 und ZS 86	Gleichschließend – Lagerschließung
ZS und ZBK*	Gleichschließend bzw. gleichschließend nach Muster
ZS 76-86*	Aufpreis Hauptschlüssel-Einrichtung
	Jeder weitere Schlüssel
	Schlüssel nach Nummer bzw. Muster
	Rohlinge

\*Für ZS 84 sind keine Sonderanfertigungen möglich.

# Universalzylinder



## Zylinder-Servicebox

- Sortiment gängiger Ersatzzylinder für BURG-WÄCHTER Briefkästen und viele andere Fabrikate
- Inkl. technischer Dokumentation
- Lochbildlehre
- Diverse Riegel + Zubehör

### Inhalt:

- 5x ZBK 70
- 5x ZBK 71
- 3x ZBK 72
- 3x ZBK 74
- 3x ZS 76\*
- 3x ZS 77\*
- 3x ZS 80\*
- 5x ZS 81\*
- 4x ZS 85\*
- 3x ZS 86\*
- 3x Zylinder 92 Point
- 3x Zylinder 92 M

\*(mit drei verschiedenen Riegeln)

Artikel	EAN	VE
	40 03482...	
ZS-Box	80601 2	1



## Hebelzylinder MZ 26

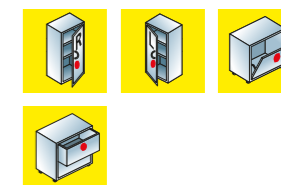

- Messing-Stiftzylinder, vernickelt
- Zylinderlänge 20mm

Artikel	EAN	VE	Ø	
	40 03482...		mm	
MZ 26	05050 7	5	18,0	65 R

# Möbelschlösser

## Zylinder-Aufschraubschlösser

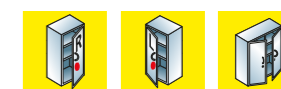
- Universell einsetzbar
- Messing-Stiftzylinder
- Dornmaß verstellbar von 15-40mm
- Zylinderlänge 25 mm
- Auch gleichschließend oder als Hauptschlüsselanlage lieferbar
- MZ 23: Zylinder Messing poliert
- MZ 2320: Zylinder Messing vernickelt



Artikel	EAN	VE	Zylinder-Ø	
	40 03482...		mm	
MZ 23	04730 9	5	22	65 R
MZ 2320	04780 4	5	22	65 R
MZ 23	04731 6	5	22	65 R

## Zylinder-Aufschraubschloss

- Scheibenzylinder vernickelt
- Dornmaß 25/30 mm
- Zylinderlänge 23 mm
- Auch gleichschließend lieferbar



Artikel	EAN	VE	Zylinder-Ø	
	40 03482...		mm	
MZ 83	05390 4	5	18	10 R
MZ 83	05391 1	5	18	10 R

## Informationen zu Möbelschlössern

Artikel	Beschreibung
Alle MZ	Gleichschließend – Lagerschließung
MZ 83	Gleichschließend bzw. gleichschließend nach Muster
MZ 23, MZ 2320 und MZ 26	Gleichschließend nach Muster
MZ 23, MZ 2320 und MZ 26	Hauptschlüssel-Einrichtung
Alle MZ	Jeder weitere Schlüssel Schlüssel nach Nummer bzw. Muster Rohlinge

# Schlüssellochsperrer



## Zylinder-Schlüssellochsperrer

- **E 6/E 7:** für Einsteckschlösser
- **E 700:** mit Anschlag, für Einsteckschlösser
- **ME:** für Möbeleinsteckschlösser
- **Ausführung „/2“:** mit zwei Schlüsseln
- **Ausführung „/3“:** mit drei Schlüsseln



Artikel	EAN	VE	Sperrer-Ø	Y
	40 03482...		mm	
E 7/2	04280 9	10	7	24
E 7/3	04283 0	10	7	24
E 6/2	04270 0	10	6	22
E 700/2	04300 4	10	7	26
E 700/3	04303 5	10	7	26
ME/2	04340 0	10	6	14
E 7/2 <b>SB</b>	04281 6	10	7	24
E 7/3 <b>SB</b>	04481 0	10	7	24
E 6/2 <b>SB</b>	04271 7	10	6	22
E 700/2 <b>SB</b>	04301 1	10	7	26
E 700/3 <b>SB</b>	04501 5	10	7	26
ME/2 <b>SB</b>	04341 7	10	6	14
Zusatzschlüssel				
Einzelschlüssel		Nach Muster bzw. Nummer		
Rohling				

# Waffenschloss


## Gun Lock GL 345

### Waffenschloss

- Sichert den Abzug der Schusswaffe durch Blockieren des Abzugs
- Wirksamer Zusatzschutz gegen unbefugten Gebrauch der Waffe
- Besteht aus zwei Teilen, die sich über ein Rastsystem sicher miteinander verhaken
- Zahlenkombination individuell einstellbar
- Achtung! Nur ungeladene Waffen sichern



Artikel	EAN	VE
	40 03482...	
Gun Lock <b>SB</b> GL 345	23670 3	5



# Elektronische Türschließsysteme

NIE MEHR DEN SCHLÜSSEL VERGESSEN! MIT EINEM ELEKTRONISCHEN  
TÜRSCHLOSS ÖFFNEN UND SCHLIESSEN SIE TÜREN KOMFORTABEL WIE NIE.

Einführung	78
TSE HOME	79
secuENTRY easy	80
secuENTRY easyplus	82
secuENTRY	84
secuENTRY pro	90
Technische Daten	102



Elektronische Türschließsysteme



## TSE HOME Set

### TSE HOME Set 4001

#### Preiswerte Einstiegslösung für eine Tür:

Komplett-Set für Haus- und Innentüren

Inhalt: 1 elektronischer Türzylinder, Keypad/Tastatur, Batterien, Bedienungs- und Einbauanleitung, Montagezubehör.

#### Sicher

- 1 Million Codemöglichkeiten
- Insgesamt 6 Benutzer programmierbar:  
1 Geheimcode (Admin-Code, 6-stellig) und 5 optionale TSE E-Keys
- Ohne mechanisches Notschloss

#### Kompatibel

- Passend für alle Türstärken bis 120 mm (60/60)
- Für Haus- und Innentüren
- Manipulationsschutz (Sperrzeiten)

#### Wireless

- Tastatur im Tür-Umfeld bis max. 4 m anzubringen

#### Einfach

- Montage ohne Kabel, Bohren etc.
- Der elektronisch gesteuerte TSE Profil-Zylinder ersetzt den mechanischen Profil-Zylinder
- Die bestehenden Beschläge bleiben erhalten (außer bei Kernziehschutz)
- Kein Bohren – weitestgehend einfaches Nachrüsten



TSE HOME

Artikel	EAN	Farben
	40 03482...	
TSE Set 4001 HOME W	54330 6	Weiß
TSE Set 4001 HOME MCR	55040 3	Mattchrom



# SCHLIESS-KOMFORT NEU DEFINIERT.

Ob für Anforderungen im privaten Bereich, Firmen oder Behörden: Mit secuENTRY und TSE Home vereint BURG-WÄCHTER modernste Technik mit maximalem Komfort. Genau das erwarten Kunden von einem elektronischen Türschloss.

Natürlich findet jeder Benutzer das für ihn passende Identmedium zur Türöffnung. Denn die elektronischen Türzylinder lassen sich mit Code, Fingerscan, Passiv- oder Aktivtransponder und dem Smartphone bedienen. Flexibler geht es nicht. Clevere Software-Lösungen, beispielsweise für Hotel-Betreiber oder Besitzer von Ferienwohnungen, sind das i-Tüpfelchen der innovativen elektronischen Türschloss-Serien von BURG-WÄCHTER.



Die Marke BURG-WÄCHTER wurde mit einer der höchsten Auszeichnungen des Plus X Award ausgezeichnet! „Beste Marke des Jahres 2020“ in der Produktgattung „Türschließsysteme“. Zusätzlich wurde secuENTRY easy das Gütesiegel in den Kategorien High Quality, Design, sowie für Bedienkomfort und Funktionalität verliehen.

### Funkschlüssel TSE E-Key TSE 5103 E-Key

- Abstand zwischen Funkschlüssel und Türschloss bis zu 3 m je nach Umgebungsbedingungen
- Batteriewechselanzeige, Spannungsversorgung: Standard CR2032 Knopfzelle

Artikel	EAN
	40 03482...
TSE 5103 E-KEY SB	55030 4



### TSE Edelstahlblende Geeignet für TSE HOME 4001

Edelstahlblende als Schutz vor Vandalismus und ungewolltem Einsehen bei der Codeeingabe. Problemlos nachzurüsten.

Artikel	EAN
	40 03482...
TSE Edelstahlblende EBL SB	54680 2





# secuENTRY easy Pincode



secu **ENTRY**  
easy



## secuENTRY *easy* 5601 Pincode

### Komplett-Set für Haus- und Innentüren:

elektronischer secuENTRY easy Zylinder mit Funkverbindung (Bluetooth 4.0 LE) zum Keypad Pincode.

Inhalt: 1 elektronischer secuENTRY easy Zylinder, 1 Keypad secuENTRY Pincode, Batterien, Bedienungs- und Einbauanleitung, 2 Notschlüssel, Montagezubehör.

#### Zugang

##### 1. Mobil über Smartphone

- App erhältlich im App Store bzw. Google Play Store
- App verfügbar u. a. für Samsung Galaxy ab Android 4.3, Apple iPhone ab iOS 9.3.5

##### 2. Pincode über Tastatur

- Tastaturfeld beleuchtet
- Tastaturfeldbedienung via Touchpad
- Mechanischer On-Taster

##### 3. Aktivtransponder sE-Key (Funkschlüssel)

- Optional erhältlich (siehe Seite 84)

#### Sicher

- 6-stelliger Geheimcode
- Bis zu 50 Codes programmierbar (inkl. 1 Admin-Code)
- 1 Million Codemöglichkeiten (Pincode)
- Inklusive mechanischem Notschloss
- Manipulationsschutz (Sperrzeiten)
- Sicherheitsrelevante Datenübertragung AES-verschlüsselt
- Keypad wetterfest, Schutzklasse IP65

#### Kompatibel

- Individuell passend für Türstärken bis 118 mm (59/59)
- Für Haus- und Innentüren
- Anbringungsabstand der Tastatur je nach Türkonstellation bis zu 4 m

#### Einfach

- Der elektronisch gesteuerte secuENTRY easy Zylinder ersetzt den mechanischen Profil-Zylinder
- Die bestehenden Beschläge bleiben erhalten\*
- Kein Bohren – einfaches Nachrüsten

#### App

##### KeyApp

- Öffnung des Zylinders via Smartphone
- Kostenloser Download im App Store oder Google Play Store
- Schnelle Installation und direkte Inbetriebnahme
- Zum Aufspielen von Updates auf Zylinder und Tastatur
- Historie auslesen und anzeigen

#### PC-fähig

- Über die optional erhältliche PC-Software sind u. a. Funktionen möglich wie:
  - Benutzerverwaltung
  - Vergabe von Rechten
  - Auslesen der Historie (ohne Zeitfunktion) etc.

\* Sofern ein Beschlag mit Kernziehschutz eingesetzt wird, ist das mechanische Notschloss nicht zugänglich!

Artikel	EAN
ENTRY easy 5601 Pincode	40 03482... 56011 2

# secuENTRY easy Fingerprint



secu **ENTRY**  
easy



## secuENTRY *easy* 5602 Fingerprint

### Komplett-Set für Haus- und Innentüren:

elektronischer secuENTRY easy Zylinder mit Funkverbindung (Bluetooth 4.0 LE) zum Keypad Fingerprint.

Inhalt: 1 elektronischer secuENTRY easy Zylinder, 1 Keypad secuENTRY Fingerprint, Batterien, Bedienungs- und Einbauanleitung, 2 Notschlüssel, Montagezubehör.

#### Zugang

##### 1. Mobil über Smartphone

- App erhältlich im App Store bzw. Google Play Store
- App verfügbar u. a. für Samsung Galaxy ab Android 4.3, Apple iPhone ab iOS 9.3.5

##### 2. Pincode über Tastatur

- Tastaturfeld beleuchtet
- Tastaturfeldbedienung via Touchpad
- Mechanischer On-Taster

##### 3. Fingerprint über Tastatur

- Lebendfingernerennung
- Zutritt durch den eigenen Fingerabdruck
- Modernste Sensorenteknik

##### 4. Aktivtransponder sE-Key (Funkschlüssel)

- Optional erhältlich (siehe Seite 84)

#### Sicher

- 6-stelliger Geheimcode
- Bis zu 50 Codes programmierbar (inkl. 1 Admin-Code), davon max. 24 Fingerprints
- 1 Million Codemöglichkeiten (Pincode)
- Manipulationsschutz (Sperrzeiten)
- Inklusive mechanischem Notschloss
- Sicherheitsrelevante Datenübertragung AES-verschlüsselt
- Keypad im witterungsgeschützten Bereich, Schutzklasse IP55

#### Kompatibel

- Individuell passend für Türstärken bis 118 mm (59/59)
- Für Haus- und Innentüren
- Anbringungsabstand der Tastatur je nach Türkonstellation bis zu 4 m

#### Einfach

- Der elektronisch gesteuerte secuENTRY easy Zylinder ersetzt den mechanischen Profil-Zylinder
- Die bestehenden Beschläge bleiben erhalten\*
- Kein Bohren – einfaches Nachrüsten

#### App

##### KeyApp

- Öffnung des Zylinders via Smartphone
- Kostenloser Download im App Store oder Google Play Store
- Schnelle Installation und direkte Inbetriebnahme
- Zum Aufspielen von Updates auf Zylinder und Tastatur
- Historie auslesen und anzeigen

#### PC-fähig

- Über die optional erhältliche PC-Software sind u. a. Funktionen möglich wie:
  - Benutzerverwaltung
  - Vergabe von Rechten
  - Auslesen der Historie (ohne Zeitfunktion) etc.

\* Sofern ein Beschlag mit Kernziehschutz eingesetzt wird, ist das mechanische Notschloss nicht zugänglich!

Artikel	EAN
ENTRY easy 5602 Fingerprint	40 03482... 56022 8

# secuENTRY easy plus Pincode



## secuENTRY *easy plus* 5651 Pincode

### Komplett-Set für Haus- und Innentüren:

elektronischer secuENTRY easy plus Zylinder mit Funkverbindung (Bluetooth 4.0 LE) zum Keypad Pincode.

Inhalt: 1 elektronischer secuENTRY easy plus Zylinder, 1 Keypad secuENTRY Pincode, 1 Passivtransponder, Batterien, Bedienungs- und Einbauanleitung, 2 Notschlüssel, Montagezubehör.

#### Zugang

##### 1. Mobil über Smartphone

- App erhältlich im App Store bzw. Google Play Store
- App verfügbar u. a. für Samsung Galaxy ab Android 4.3, Apple iPhone ab iOS 9.3.5

##### 2. Pincode über Tastatur

- Tastaturfeld beleuchtet
- Tastaturfeldbedienung via Touchpad
- Mechanischer On-Taster

##### 3. Passivtransponder

- Moderner Passivtransponder
- Standardmäßig 1 Stück im Lieferumfang enthalten

##### 4. Aktivtransponder sE-Key (Funkschlüssel)

- Optional erhältlich (siehe Seite 84)

#### Sicher

- 6-stelliger Geheimcode
- Bis zu 50 Codes programmierbar (inkl. 1 Admin-Code)
- 1 Million Codemöglichkeiten (Pincode)
- Inklusive mechanischem Notschloss
- Manipulationsschutz (Sperrzeiten)
- Sicherheitsrelevante Datenübertragung AES-verschlüsselt
- Keypad wetterfest, Schutzklasse IP65

#### Kompatibel

- Individuell passend für Türstärken bis 120 mm (61/59)
- Für Haus- und Innentüren
- Anbringungsabstand der Tastatur je nach Türkonstellation bis zu 4 m

#### Einfach

- Der elektronisch gesteuerte secuENTRY easy plus Zylinder ersetzt den mechanischen Profil-Zylinder
- Die bestehenden Beschläge bleiben erhalten\*
- Kein Bohren – einfaches Nachrüsten

#### App

##### KeyApp

- Öffnung des Zylinders via Smartphone
- Kostenloser Download im App Store oder Google Play Store
- Schnelle Installation und direkte Inbetriebnahme
- Zum Aufspielen von Updates auf Zylinder und Tastatur
- Historie auslesen und anzeigen

#### PC-fähig

- Über die optional erhältliche PC-Software sind u. a. Funktionen möglich wie:
  - Benutzerverwaltung
  - Vergabe von Rechten
  - Auslesen der Historie (ohne Zeitfunktion) etc.

\* Sofern ein Beschlag mit Kernziehschutz eingesetzt wird, ist das mechanische Notschloss nicht zugänglich!



Artikel	EAN
ENTRY easy plus 5651 Pincode	40 03482... 56511 7

# secuENTRY easy plus Fingerprint



## secuENTRY *easy plus* 5652 Fingerprint

### Komplett-Set für Haus- und Innentüren:

elektronischer secuENTRY easy plus Zylinder mit Funkverbindung (Bluetooth 4.0 LE) zum Keypad Fingerprint.

Inhalt: 1 elektronischer secuENTRY easy plus Zylinder, 1 Keypad secuENTRY Fingerprint, 1 Passivtransponder, Batterien, Bedienungs- und Einbauanleitung, 2 Notschlüssel, Montagezubehör.

#### Zugang

##### 1. Mobil über Smartphone

- App erhältlich im App Store bzw. Google Play Store
- App verfügbar u. a. für Samsung Galaxy ab Android 4.3, Apple iPhone ab iOS 9.3.5

##### 2. Pincode über Tastatur

- Tastaturfeld beleuchtet
- Tastaturfeldbedienung via Touchpad
- Mechanischer On-Taster

##### 3. Fingerprint über Tastatur

- Lebendfingernerennung
- Zutritt durch den eigenen Fingerabdruck
- Modernste Sensorenteknik

##### 4. Passivtransponder

- Moderner Passivtransponder
- Standardmäßig 1 Stück im Lieferumfang enthalten

##### 5. Aktivtransponder sE-Key (Funkschlüssel)

- Optional erhältlich (siehe Seite 84)

#### Sicher

- 6-stelliger Geheimcode
- Bis zu 50 Codes programmierbar (inkl. 1 Admin-Code), davon max. 24 Fingerprints
- 1 Million Codemöglichkeiten (Pincode)
- Manipulationsschutz (Sperrzeiten)
- Inklusive mechanischem Notschloss
- Sicherheitsrelevante Datenübertragung AES-verschlüsselt
- Keypad im witterungsgeschützten Bereich, Schutzklasse IP55

#### Kompatibel

- Individuell passend für Türstärken bis 120 mm (61/59)
- Für Haus- und Innentüren
- Anbringungsabstand der Tastatur je nach Türkonstellation bis zu 4 m

#### Einfach

- Der elektronisch gesteuerte secuENTRY easy plus Zylinder ersetzt den mechanischen Profil-Zylinder
- Die bestehenden Beschläge bleiben erhalten\*
- Kein Bohren – einfaches Nachrüsten

#### App

##### KeyApp

- Öffnung des Zylinders via Smartphone
- Kostenloser Download im App Store oder Google Play Store
- Schnelle Installation und direkte Inbetriebnahme
- Zum Aufspielen von Updates auf Zylinder und Tastatur
- Historie auslesen und anzeigen

#### PC-fähig

- Über die optional erhältliche PC-Software sind u. a. Funktionen möglich wie:
  - Benutzerverwaltung
  - Vergabe von Rechten
  - Auslesen der Historie (ohne Zeitfunktion) etc.

\* Sofern ein Beschlag mit Kernziehschutz eingesetzt wird, ist das mechanische Notschloss nicht zugänglich!



Artikel	EAN
ENTRY easy plus 5652 Fingerprint	40 03482... 56522 3

# secuENTRY

## Zubehör



### secuENTRY Funkschlüssel 5713 Aktivtransponder

- Moderner Aktivtransponder
- Einfach programmierbare Zutrittsrechte und Gültigkeitsdauern über Software und Tastatur (alle Tastaturen ab Modelljahr 2018)
- Hohe Sicherheit durch verschlüsselte Kommunikation (AES-Verschlüsselung)
- Via Knopfdruck die Tür öffnen
- Ideal auch für die Hotelnutzung oder bei befristeten Zutrittsrechten
- Verwendbar für alle secuENTRY Produkte



Artikel	EAN
ENTRY 5713 sE-Key <b>SB</b>	40 03482... 57310 5

# secuENTRY

## Bridge, Software

### secuENTRY 5670 Bridge

- secuENTRY Bridge ermöglicht die Fernöffnung von secuENTRY Schließzylindern per KeyApp
- Internetanbindung ist Voraussetzung: nach Einbindung ins heimische WLAN (2,4 GHz) sendet die Bridge ein verschlüsseltes Bluetooth-Signal zum secuENTRY Schließzylinder
- Familie, Freude, Handwerker können Zutritt erhalten – auch bei Abwesenheit
- Upgrade-Set für secuENTRY Zutrittskontrollsysteme
- Unterstützt mit dem ENTRYpro Zylinder auch die Programmierung von zeitlimitierten Gast-Codes für Ferienhäuser bzw. zeitlich limitierte Mietobjekte
- Für die Einbindung der Bridge ist ein Firmware Update des secuENTRY Zylinders auf die aktuellste Software Version Voraussetzung
- Fernprogrammierung über die KeyApp in Kombination mit der secuENTRY Software Light bzw. Pro
- Benachrichtigung bei niedrigem Batteriestand des Schließzylinders
- Benachrichtigung bei erfolgreichem Datenbankupdate
- Einfache Installation und Einrichtung
- Geeignet für den Innenbereich
- 5V-USB Netzteil mit min. 1A erforderlich
- Über die KeyApp kombinierbar mit der smarten Türsprechanlage Door eGuard Video Bell 8500



Artikel	EAN
sE-Bridge 5670	40 03482... 56280 2

### secuENTRY 5750 Software Light

#### Konfigurieren und Programmieren leicht gemacht

- Benutzerfreundliche PC-Software für Schließanlagen mit bis zu 15 Benutzern und acht Schlössern
- Datenübertragung zu BURG-WÄCHTER Einheiten über beiliegenden Adapter oder Smartphone
- Auslesen der Historie
- Anzeige des Batteriestandes im Zylinder
- Systemvoraussetzung Windows 7, Windows 8 oder Windows 10 (Windows Tablets ab Version 8.1) in Standard-Konfiguration, USB-Port
- Keine permanente Funkverbindung zwischen PC und Schlosseinheit erforderlich



Artikel	EAN
ENTRY 5750 Software Light	40 03482... 57500 0



### secuENTRY 5710 Passivtransponder

- Moderner Passivtransponder
- Einfach programmierbare Zutrittsrechte und Gültigkeitsdauer über optionale Komponenten
- Hohe Sicherheit durch verschlüsselte Kommunikation (MIFARE DESFire 128 Bit-verschlüsselt)
- Ideal auch für die Hotelnutzung oder bei befristeten Zutrittsrechten



Artikel	EAN	Anzahl
ENTRY 5710 Transponder	40 03482... 57100 2	1
ENTRY 5710 Duo <b>SB</b>	57102 6	2

# secuENTRY

## Pincode



secu  
**ENTRY**

Nur für Fachpartner

### secuENTRY 5701 Pincode

#### Komplett-Set für Haus-, Innen- und Außentüren:

elektronischer secuENTRY Zylinder mit Funkverbindung (Bluetooth 4.0 LE) zum Keypad Pincode.

Inhalt: 1 elektronischer secuENTRY Zylinder, 1 Keypad secuENTRY Pincode, 1 Passivtransponder, Batterien, Bedienungs- und Einbauanleitung, Montagezubehör.

#### Zugang

##### 1. Mobil über Smartphone

- App erhältlich im App Store bzw. Google Play Store
- App verfügbar u. a. für Samsung Galaxy ab Android 4.3, Apple iPhone ab iOS 9.3.5

##### 2. Passivtransponder

- Moderner Passivtransponder
- Standardmäßig 1 Stück im Lieferumfang enthalten

##### 3. Pincode über Tastatur

- Tastaturfeld beleuchtet
- Tastaturfeldbedienung via Touchpad
- Mechanischer On-Taster

##### 4. Aktivtransponder sE-Key (Funkschlüssel)

- Optional erhältlich (siehe Seite 84)

#### Sicher

- 6-stelliger Geheimcode
- Bis zu 50 Codes programmierbar (inkl. 1 Admin-Code)
- 1 Million Codemöglichkeiten (Pincode)
- Manipulationsschutz (Sperrzeiten)
- Sicherheitsrelevante Datenübertragung AES-verschlüsselt
- Keypad und Zylinder wetterfest, Schutzklasse IP65

#### Kompatibel

- Individuell passend für Türstärken bis 130 mm (67,5/62,5)
- Knaufdurchmesser 30 mm
- Voreinstellung außen 30 mm/ Innenseite nicht montiert
- Anbringungsabstand der Tastatur je nach Türkonstellation bis zu 4 m

#### Einfach

- Der elektronisch gesteuerte secuENTRY Zylinder ersetzt den mechanischen Profil-Zylinder
- Die bestehenden Beschläge bleiben erhalten (nicht bei Beschlägen mit Kernziehschutz)
- Kein Bohren – einfaches Nachrüsten
- Niedriger Stromverbrauch durch Bluetooth 4.0 LE
- Inklusive 1 CR123A Lithium Batterie (Zylinder)

#### App

##### KeyApp

- Öffnung des Zylinders via Smartphone
- Kostenloser Download im App Store oder Google Play Store
- Zum Aufspielen von Updates auf Zylinder und Tastatur
- Historie auslesen und anzeigen

#### PC-fähig

- Über die optional erhältliche PC-Software sind u. a. Funktionen möglich wie:
  - Benutzerverwaltung
  - Vergabe von Rechten
  - Auslesen der Historie etc. (ohne Zeitfunktion)

# secuENTRY

## Fingerprint

Nur für Fachpartner

### secuENTRY 5702 Fingerprint

#### Komplett-Set für Haus-, Innen- und Außentüren:

elektronischer secuENTRY Zylinder mit Funkverbindung (Bluetooth 4.0 LE) zum Keypad Fingerprint.

Inhalt: 1 elektronischer secuENTRY Zylinder, 1 Keypad secuENTRY Fingerprint, 1 Passivtransponder, Batterien, Bedienungs- und Einbauanleitung, Montagezubehör.

#### Zugang

##### 1. Mobil über Smartphone

- App erhältlich im App Store bzw. Google Play Store
- App verfügbar u. a. für Samsung Galaxy ab Android 4.3, Apple iPhone ab iOS 9.3.5

##### 2. Passivtransponder

- Moderner Passivtransponder
- Standardmäßig 1 Stück im Lieferumfang enthalten

##### 3. Pincode über Tastatur

- Tastaturfeld beleuchtet
- Tastaturfeldbedienung via Touchpad
- Mechanischer On-Taster

##### 4. Fingerprint über Tastatur

- Lebendfingernerennung
- Zutritt durch den eigenen Fingerabdruck
- Modernste Sensorenteknik

##### 5. Aktivtransponder sE-Key (Funkschlüssel)

- Optional erhältlich (siehe Seite 84)

#### Sicher

- 6-stelliger Geheimcode
- Bis zu 50 Codes programmierbar (inkl. 1 Admin-Code), davon max. 24 Fingerprints
- 1 Million Codemöglichkeiten (Pincode)
- Manipulationsschutz (Sperrzeiten)
- Sicherheitsrelevante Datenübertragung AES-verschlüsselt
- Keypad im witterungsgeschützten Bereich, Schutzklasse IP55
- Zylinder wetterfest, Schutzklasse IP65

#### Kompatibel

- Individuell passend für Türstärken bis 130 mm (67,5/62,5)
- Knaufdurchmesser 30 mm
- Voreinstellung außen 30 mm/ Innenseite nicht montiert
- Anbringungsabstand der Tastatur je nach Türkonstellation bis zu 4 m

#### Einfach

- Der elektronisch gesteuerte secuENTRY Zylinder ersetzt den mechanischen Profil-Zylinder
- Die bestehenden Beschläge bleiben erhalten (nicht bei Beschlägen mit Kernziehschutz)
- Kein Bohren – einfaches Nachrüsten
- Niedriger Stromverbrauch durch Bluetooth 4.0 LE
- Inklusive 1 CR123A Lithium Batterie (Zylinder)

#### App

##### KeyApp

- Öffnung des Zylinders via Smartphone
- Kostenloser Download im App Store oder Google Play Store
- Zum Aufspielen von Updates auf Zylinder und Tastatur
- Historie auslesen und anzeigen

#### PC-fähig

- Über die optional erhältliche PC-Software sind u. a. Funktionen möglich wie:
  - Benutzerverwaltung
  - Vergabe von Rechten
  - Auslesen der Historie etc. (ohne Zeitfunktion)



secu  
**ENTRY**



Artikel	EAN
ENTRY 5701 Pincode	40 03482... 57010 4

Artikel	EAN
ENTRY 5702 Fingerprint	40 03482... 57020 3



# secuENTRY Basic-Set



secu **ENTRY**

Nur für Fachpartner

## secuENTRY 5700 Basic-Set

**Komplett-Set für Haus-, Innen- und Außentüren:**  
elektronischer secuENTRY Zylinder.

Inhalt: 1 elektronischer secuENTRY Zylinder, 2 Passivtransponder, Batterien, Bedienungs- und Einbauanleitung, Montagezubehör.

### Zugang

#### 1. Mobil über Smartphone

- App erhältlich im App Store bzw. Google Play Store\*
- App verfügbar u. a. für Samsung Galaxy ab Android 4.3, Apple iPhone ab iOS 9.3.5

#### 2. Passivtransponder

- Moderner Passivtransponder
- Standardmäßig 2 Stück im Lieferumfang enthalten

#### 3. Aktivtransponder sE-Key (Funkschlüssel)

- Optional erhältlich (siehe Seite 84)

### Sicher

- Bis zu 49 Transponder programmierbar
- Manipulationsschutz (Sperrzeiten)
- Weitere Transponder nur über Software oder Tastatur programmierbar
- Zylinder wetterfest, Schutzklasse IP65

### Kompatibel

- Individuell passend für Türstärken bis 130 mm (67,5/62,5)
- Knaufdurchmesser 30 mm
- Voreinstellung außen 30 mm/ Innenseite nicht montiert

### Einfach

- Der elektronisch gesteuerte secuENTRY Zylinder ersetzt den mechanischen Profil-Zylinder
- Die bestehenden Beschläge bleiben erhalten
- Kein Bohren – einfaches Nachrüsten
- Niedriger Stromverbrauch durch Bluetooth 4.0 LE
- Inklusive 1 CR123A Lithium Batterie (Zylinder)

### App

#### KeyApp

- Öffnung des Zylinders via Smartphone
- Kostenloser Download im App Store oder Google Play Store
- Zum Aufspielen von Updates auf Zylinder und Tastatur
- Historie auslesen und anzeigen

#### PC-fähig

- Über die optional erhältliche PC-Software sind u. a. Funktionen möglich wie:
  - Benutzerverwaltung
  - Vergabe von Rechten
  - Auslesen der Historie etc. (ohne Zeitfunktion)

Artikel	EAN
ENTRY 5700 Basic-Set	40 03482... 57000 5

# secuENTRY HALF

Nur für Fachpartner

## secuENTRY 5705 HALF

- Verwendbare Identmedien: Transponder und KeyApp (Smartphone)
- Baulänge 30/10 mm
- Für bis zu 50 Benutzer – mit Historienfunktion und Rechtemanagement über die optionale secuENTRY Software (ohne Zeitfunktion)
- Batterien: 1 CR123A Lithium Batterie (Zylinder)
- Weitere Transponder nur über Software oder Tastatur programmierbar
- Inklusive 2 Passivtransponder, Batterien, Bedienungs- und Einbauanleitung, Montagezubehör



secu **ENTRY**

Artikel	EAN	Info
ENTRY 5705 Half	40 03482... 57050 0	Halbzylinder



# secuENTRY pro

## Zylinder



secu **ENTRY** *pro*

### Vorteile:

- Bis zu 2.000 Passiv-Transponder programmierbar
- Wetterfest – Schutzklasse des Zylinders: IP 65
- Bluetooth-Empfänger auf der Außenseite

### Nur für Fachpartner

## secuENTRY *pro* 7000

### Elektronischer Zylinder für bis zu 2.000 Identmedien

- Historienfunktion: 2.000 Ereignisse

### Technische Daten

<b>Bauform</b>	Montage in PZ-Lochung (DIN 18252, EN 1303) <b>Zulassung und Zertifizierung:</b> <ul style="list-style-type: none"> <li>• Konformität zu allen anwendbaren EG-Richtlinien</li> <li>• Nationale Gesetze sind gesondert zu prüfen</li> </ul>
<b>Spannungsversorgung</b>	1 x CR123A Lithium Batterie
<b>Zulässige Umgebungsbedingungen</b>	-15 °C bis +50 °C / bis zu 95 % rel. Luftfeuchtigkeit (nicht kondensierend)
<b>Anzahl möglicher Betätigungen pro Batteriesatz</b>	<b>PINCODE</b> bis zu 55.000 Öffnungen <sup>1</sup> <b>FINGERPRINT</b> bis zu 55.000 Öffnungen <sup>1</sup> <b>PASSIV-TRANSPONDER</b> bis zu 65.000 Öffnungen <sup>1</sup>
<b>Zylinderlänge min./max.</b>	Türstärke 60 bis 130 mm: min. 30/30 mm, max. 67,5/62,5 mm (gemessen ab Mitte Stulpschraube)
<b>Dornmaß</b>	<ul style="list-style-type: none"> <li>• Nach innen öffnende Tür<sup>2</sup> (Standardknauf): 30 mm</li> <li>• Nach außen öffnende Tür<sup>2</sup>: 30 mm</li> </ul>
<b>Aktiver Außenknauf</b>	<ul style="list-style-type: none"> <li>• Liest Passiv-Transponder</li> <li>• Bluetooth-Empfänger</li> </ul>
<b>Funkreichweite</b>	Bis zu 4 m (AES-Verschlüsselung)
<b>Schutzklasse</b>	IP 65
<b>Außenwelle</b>	Kunststoff, Messing <sup>3</sup>
<b>Innenwelle</b>	Kunststoff, Messing <sup>3</sup>
<b>Kupplungsdauer</b>	7 Sekunden
<b>Datenübertragung Zylinder</b>	Bluetooth 4.0 LE (AES-verschlüsselt)
<b>Besonderheit</b>	Manipulationsschutz

<sup>1</sup> Ohne Permanentöffnung <sup>2</sup> Gilt für Türblattstärken, bei denen der Profilzylinder nicht übersteht. Bei anderen Türen bitte anfragen.

<sup>3</sup> Optionales Zubehör

### Funktionen optional über secuENTRY 7083 Software

- Benutzer- bzw. Gruppenadministration
- Zeit- und Kalenderfunktion
- Rechtevergabe
- Historienfunktion

### Optional

- Mit Aktiv-Transponder
- Mit Passiv-Transponder

Artikel	EAN
ENTRYpro 7000 Zylinder	40 03482... 57130 9

# secuENTRY pro

## Zylinder



secu **ENTRY** *pro*

### Vorteile:

- Inklusive mechanischem Notschloss
- Sehr einfache Montage

### Nur für Fachpartner

## secuENTRY *pro* 7100

### Elektronischer Zylinder für bis zu 2.000 Identmedien

- Historienfunktion: 2.000 Ereignisse

### Technische Daten

<b>Bauform</b>	Montage in PZ-Lochung (DIN 18252, EN 1303) <b>Zulassung und Zertifizierung:</b> <ul style="list-style-type: none"> <li>• Konformität zu allen anwendbaren EG-Richtlinien</li> <li>• Nationale Gesetze sind gesondert zu prüfen</li> </ul>
<b>Spannungsversorgung</b>	2 x Mignon LR06 AA Alkaline
<b>Zulässige Umgebungsbedingungen</b>	-15 °C bis +50 °C / bis zu 95 % rel. Luftfeuchtigkeit (nicht kondensierend)
<b>Anzahl möglicher Betätigungen pro Batteriesatz</b>	<b>PINCODE</b> bis zu 40.000 Öffnungen <sup>1</sup> <b>FINGERPRINT</b> bis zu 40.000 Öffnungen <sup>1</sup>
<b>Zylinderlänge min./max.</b>	Über Rastsystem vor Ort einstellbar auf Türstärken bis 118 mm: min. 30/30 mm, max. 59/59 mm (gemessen ab Mitte Stulpschraube) Optional außen verlängerbar mit der Wellenverlängerung
<b>Dornmaß</b>	<ul style="list-style-type: none"> <li>• Nach innen öffnende Tür<sup>2</sup> (Standardknauf): 30 mm</li> <li>• Nach außen öffnende Tür<sup>2</sup>: 35 mm</li> </ul>
<b>Notentriegelung</b>	Mechanisches Notschloss (optional Gleichschliebung)
<b>Funkreichweite</b>	Bis zu 4 m (AES-Verschlüsselung)
<b>Schutzklasse</b>	–
<b>Außenwelle</b>	Edelstahl, gebohrt
<b>Innenwelle</b>	Messing
<b>Kupplungsdauer</b>	7 Sekunden
<b>Datenübertragung Zylinder</b>	Bluetooth 4.0 LE (AES verschlüsselt)
<b>Besonderheit</b>	Manipulationsschutz

<sup>1</sup> Ohne Permanentöffnung <sup>2</sup> Gilt für Türblattstärken, bei denen der Profilzylinder nicht übersteht. Bei anderen Türen bitte anfragen.

<sup>3</sup> Optionales Zubehör

### Funktionen optional über secuENTRY 7083 Software

- Benutzer- bzw. Gruppenadministration
- Zeit- und Kalenderfunktion
- Rechtevergabe
- Historienfunktion

### Optional

- Mit Aktiv-Transponder

Artikel	EAN
ENTRYpro 7100 Zylinder	40 03482... 57240 5

# secuENTRY pro

## Zylinder



Nur für Fachpartner

### secuENTRY<sup>pro</sup> 7116 DUO

Elektronischer Zylinder für bis zu 2.000 Identmedien

- Historienfunktion: 2.000 Ereignisse

#### Technische Daten

<b>Bauform</b>	Montage in PZ-Lochung (DIN 18252, EN 1303) <b>Zulassung und Zertifizierung:</b> • Konformität zu allen anwendbaren EG Richtlinien • Nationale Gesetze sind gesondert zu prüfen
<b>Spannungsversorgung</b>	1 x CR123A Lithium Batterie im Außenknauf 2 x Mignon LR06 AA Alkaline im Innenknauf
<b>Zulässige Umgebungsbedingungen</b>	-15 °C bis +50 °C / bis zu 95 % rel. Luftfeuchtigkeit (nicht kondensierend)
<b>Anzahl möglicher Betätigungen pro Batteriesatz</b>	<b>PINCODE</b> bis zu 55.000 Öffnungen <sup>1</sup> <b>FINGERPRINT</b> bis zu 55.000 Öffnungen <sup>1</sup> <b>PASSIV-TRANSPONDER</b> bis zu 65.000 Öffnungen <sup>1</sup>
<b>Zylinderlänge min./max.</b>	Über Rastsystem vor Ort einstellbar auf Türstärken bis 120 mm: min. 30/30 mm, max. 61/59 mm (gemessen ab Mitte Stulpschraube)
<b>Dornmaß</b>	• Nach innen öffnende Tür <sup>2</sup> (Standardknauf): 30 mm • Nach außen öffnende Tür <sup>2</sup> : 35 mm
<b>Aktiver Außenknauf</b>	• Liest Passiv-Transponder • Bluetooth-Empfänger
<b>Funkreichweite</b>	Bis zu 4 m (AES-Verschlüsselung)
<b>Schutzklasse</b>	Außenknauf: IP65 Innenknauf: Innenseite ohne IP Schutz
<b>Außenwelle</b>	verzinkte Sechskant-Stahlwelle
<b>Innenwelle</b>	Messing
<b>Kupplungsdauer</b>	7 Sekunden
<b>Datenübertragung Zylinder</b>	Bluetooth 4.0 LE (AES-verschlüsselt)
<b>Besonderheit</b>	Manipulationsschutz
<b>Notentriegelung</b>	Mechanisches Notschloss (optional Gleichschliebung)

<sup>1</sup> Ohne Permanentöffnung <sup>2</sup> Gilt für Türblattstärken, bei denen der Profilzylinder nicht übersteht. Bei anderen Türen bitte anfragen.  
<sup>3</sup> Optionales Zubehör

#### Funktionen optional über secuENTRY 7083 Software

- Benutzer- bzw. Gruppenadministration
- Zeit- und Kalenderfunktion
- Rechtevergabe
- Historienfunktion

#### Optional

- Mit Aktiv-Transponder
- Mit Passiv-Transponder

Artikel	EAN
ENTRYpro 7116 Duo	40 03482... 57150 7

# secuENTRY pro

## Zylinder



Nur für Fachpartner

### secuENTRY<sup>pro</sup> 7010 TWIN

Elektronischer Zylinder für bis zu 2.000 Identmedien

- Historienfunktion: 2.000 Ereignisse

#### Technische Daten

<b>Bauform</b>	Montage in PZ-Lochung (DIN 18252, EN 1303) <b>Zulassung und Zertifizierung:</b> • Konformität zu allen anwendbaren EG-Richtlinien • Nationale Gesetze sind gesondert zu prüfen
<b>Spannungsversorgung</b>	je 1 x CR123A Lithium Batterie im Innen- und Außenknauf
<b>Zulässige Umgebungsbedingungen</b>	-15 °C bis +50 °C / bis zu 95 % rel. Luftfeuchtigkeit (nicht kondensierend)
<b>Anzahl möglicher Betätigungen pro Batteriesatz</b>	<b>PINCODE</b> bis zu 55.000 Öffnungen <sup>1</sup> <b>FINGERPRINT</b> bis zu 55.000 Öffnungen <sup>1</sup> <b>PASSIV-TRANSPONDER</b> bis zu 65.000 Öffnungen <sup>1</sup>
<b>Zylinderlänge min./max.</b>	Türstärke 60 bis 127,5 mm: min. 30/30 mm, max. 67,5/60 mm (gemessen ab Mitte Stulpschraube)
<b>Dornmaß</b>	• Nach innen öffnende Tür <sup>2</sup> (Standardknauf): 30 mm • Nach außen öffnende Tür <sup>2</sup> : 30 mm
<b>Aktiver Außenknauf</b>	• Liest Passiv-Transponder • Bluetooth-Empfänger
<b>Aktiver Innenknauf</b>	• Liest Passiv-Transponder • Bluetooth-Sender
<b>Funkreichweite</b>	Bis zu 4 m (AES-verschlüsselt)
<b>Schutzklasse</b>	IP65
<b>Außenwelle</b>	Kunststoff, Messing <sup>3</sup>
<b>Innenwelle</b>	verzinkte Sechskant-Stahlwelle
<b>Kupplungsdauer</b>	7 Sekunden
<b>Datenübertragung Zylinder</b>	Bluetooth 4.0 LE (AES-verschlüsselt)
<b>Besonderheit</b>	Manipulationsschutz

<sup>1</sup> Ohne Permanentöffnung <sup>2</sup> Gilt für Türblattstärken, bei denen der Profilzylinder nicht übersteht. Bei anderen Türen bitte anfragen.  
<sup>3</sup> Optionales Zubehör

#### Funktionen optional über secuENTRY 7083 Software

- Benutzer- bzw. Gruppenadministration
- Zeit- und Kalenderfunktion
- Rechtevergabe
- Historienfunktion

#### Optional

- Mit Aktiv-Transponder
- Mit Passiv-Transponder

Artikel	EAN
ENTRYpro 7010 Twin	40 03482... 57140 8



#### Vorteile:

- Bis zu 2.000 Passiv-Transponder programmierbar
- Inklusive mechanischem Notschloss
- Einfache Montage



#### Vorteile:

- Bis zu 2.000 Passiv-Transponder programmierbar
- Schutzklasse des Zylinders: IP 65
- Beidseitig freilaufend
- Identifikation von beiden Seiten nötig

# secuENTRY pro

## Zylinder



Nur für Fachpartner

### secuENTRY<sup>pro</sup> 7030 HALF

Elektronischer Zylinder für bis zu 2.000 Identmedien

- Historienfunktion: 2.000 Ereignisse

#### Technische Daten

<b>Bauform</b>	Montage in PZ-Lochung (DIN 18252, EN 1303) <b>Zulassung und Zertifizierung:</b> <ul style="list-style-type: none"> <li>• Konformität zu allen anwendbaren EG-Richtlinien</li> <li>• Nationale Gesetze sind gesondert zu prüfen</li> </ul>
<b>Spannungsversorgung</b>	1 x CR123A Lithium Batterie
<b>Zulässige Umgebungsbedingungen</b>	-15 °C bis +50 °C / bis zu 95 % rel. Luftfeuchtigkeit (nicht kondensierend)
<b>Anzahl möglicher Betätigungen pro Batteriesatz</b>	<b>PINCODE</b> bis zu 55.000 Öffnungen <sup>1</sup> <b>FINGERPRINT</b> bis zu 55.000 Öffnungen <sup>1</sup> <b>PASSIV-TRANSPONDER</b> bis zu 65.000 Öffnungen <sup>1</sup>
<b>Zylinderlänge min./max.</b>	Gesamtlänge bis 77,5 mm: min. 30/10 mm, max. 67,5/10 mm (gemessen ab Mitte Stulpschraube)
<b>Dornmaß</b>	• Nach innen öffnende Tür <sup>2</sup> (Standardknauf): 30 mm
<b>Aktiver Außenknauf</b>	• Liest Passiv-Transponder • Bluetooth-Empfänger
<b>Funkreichweite</b>	Bis zu 4 m (AES-Verschlüsselung)
<b>Schutzklasse</b>	IP 65
<b>Außenwelle</b>	Kunststoff, Messing <sup>3</sup>
<b>Kupplungsdauer</b>	7 Sekunden
<b>Datenübertragung Zylinder</b>	Bluetooth 4.0 LE (AES-verschlüsselt)
<b>Besonderheit</b>	Manipulationsschutz

<sup>1</sup> Ohne Permanentöffnung <sup>2</sup> Gilt für Türblattstärken, bei denen der Profilzylinder nicht übersteht. Bei anderen Türen bitte anfragen.

<sup>3</sup> Optionales Zubehör

#### Funktionen optional über secuENTRY 7083 Software

- Benutzer- bzw. Gruppenadministration
- Zeit- und Kalenderfunktion
- Rechtevergabe
- Historienfunktion

#### Optional

- Mit Aktiv-Transponder
- Mit Passiv-Transponder

Artikel	EAN
	40 03482...
ENTRYpro 7030 Half	57160 6

# secuENTRY pro

## Adapter

Nur für Fachpartner

### secuENTRY<sup>pro</sup> Adapter

#### Technische Daten

<b>Material</b>	Messing
<b>Montage</b>	Aufsetzen auf secuENTRY Zylinder (innen und außen)
<b>Einsatzzweck</b>	Verlängerung der Schließwellen bei secuENTRY 7000, 7010, 7030 Zylindern
<b>Bemerkung</b>	Optionaler Artikel zu den serienmäßigen Kunststoff-Verlängerungen



Artikel	EAN
	40 03482...
Pro-Adapter 1: 5 mm	39200 3
Pro-Adapter 2: 10 mm	39210 2
Pro-Adapter 3: 15 mm	39220 1
Pro-Adapter 4: 20 mm	39230 0
Pro-Adapter 5: 25 mm	39240 9
Pro-Adapter 6: 30 mm	39250 8
Pro-Adapter 7: 35 mm	39260 7
Pro-Adapter 8: 40 mm	39270 6

### secuENTRY<sup>pro</sup> DUO CH Adapter 22 mm

#### Technische Daten

<b>Material</b>	Kunststoff
<b>Befestigung</b>	Die Schweizer Rundzylinder-Adapter werden auf die Zylinder aufgekloppt



Artikel	EAN
	40 03482...
DUO CH Adapter 22 mm	55500 2



# secuENTRY pro

## Wellenverlängerung



Nur für Fachpartner

**secuENTRY<sup>pro</sup>**  
Wellenverlängerung für ENTRY easy und Zylinder 7100

### Technische Daten

<b>Material</b>	Edelstahl
<b>Befestigung</b>	Die Originalwelle muss je nach Türmaß angepasst werden
<b>Einstellung</b>	Für die Abstände von 61 bis 77 mm (gemessen von der Stulpschraubenmitte) muss die Standardwelle um bis zu 16 mm gekürzt werden!
<b>Verlängerung der Außenwelle maximal</b>	104 mm (gemessen von der Stulpschraubenmitte) nur für den ENTRY easy und Zylinder 7100

Artikel	EAN
ENTRY 5671 WVE	40 03482... 56450 9

# secuENTRY pro

## Identmedien

Nur für Fachpartner

**secuENTRY<sup>pro</sup>**  
5711 Pincode

**Verkabelungsfreie Pincode-Tastatur als Identmedium**

- Touchpanel mit mechanischer Einschalttaste

### Technische Daten

<b>Spannungsversorgung</b>	2 x Mignon LR06 AA Alkaline
<b>Tastatur</b>	Touchpanel Bedienfelder
<b>Codeeingabe</b>	6-stellig
<b>Sperrzeit</b>	Nach 3 x falscher Codeeingabe 1 Minute, danach jeweils 3 Minuten
<b>Display</b>	12 Sprachen voreingestellt (DE, EN, FR, NL, IT, ES, PL, PT, RO, CS, HU, SL); eine weitere Sprache mittels Software programmierbar (TR, DK), weitere auf Anfrage
<b>Schutzart</b>	IP65
<b>Funkreichweite</b>	Bis zu 4 m (AES-Verschlüsselung)
<b>Datenübertragung</b>	Bluetooth 4.0 LE (AES-verschlüsselt)

Artikel	EAN
ENTRY 5711 KP Pincode	40 03482... 57110 1



secu **ENTRY**  
*pro*

**secuENTRY<sup>pro</sup>**  
5712 Fingerprint

**Verkabelungsfreie Pincode-Tastatur mit Fingerprintsensoren als Identmedium**

- Touchpanel mit mechanischer Einschalttaste

### Technische Daten

<b>Spannungsversorgung</b>	2 x Mignon LR06 AA Alkaline
<b>Tastatur</b>	Touchpanel Bedienfelder
<b>Codeeingabe</b>	6-stellig
<b>Sperrzeit</b>	Nach 3 x falscher Codeeingabe 1 Minute, danach jeweils 3 Minuten
<b>Display</b>	12 Sprachen voreingestellt (DE, EN, FR, NL, IT, ES, PL, PT, RO, CS, HU, SL); eine weitere Sprache mittels Software programmierbar (TR, DK), weitere auf Anfrage
<b>Schutzart</b>	IP55
<b>Funkreichweite</b>	Bis zu 4 m (AES-Verschlüsselung)
<b>Datenübertragung</b>	Bluetooth 4.0 LE (AES-verschlüsselt)

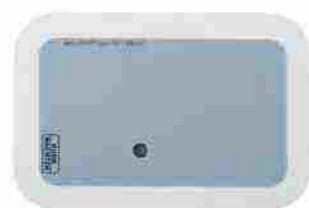
Artikel	EAN
ENTRY 5712 KP Fingerprint	40 03482... 57120 0



secu **ENTRY**  
*pro*

# secuENTRY pro

## Add-on Module



secu  
**ENTRY**  
pro

Nur für Fachpartner

### secuENTRY<sup>pro</sup> 7071 RELAY

**Steuereinheit für die Schaltung externer elektrischer Geräte (Bedienung von Rolltoren, Schranken, Lichtquellen etc.)**

- Einbindung in den secuENTRY pro Schließplan
- Relay für bis zu 2.000 Identmedien (Pincode, Fingerprint etc.)
- Passiv-Transponder: (in Verbindung mit secuENTRY 7074 Transponder Extender)
- Historienfunktion: 2.000 Ereignisse
- Funktion über optionale Software:
  - Benutzer- bzw. Gruppenadministration
  - Zeit- und Kalenderfunktion
  - Rechtevergabe
  - Historienfunktion
  - Hotelmodus
  - Relay Timer

#### Technische Daten

<b>Spannungsversorgung</b>	Netzteil <sup>1</sup> 6-12V Gleichspannung 500 mA
<b>Einbaubedingungen</b>	Im witterungs- und manipulationsgeschützten Bereich installieren
<b>Kompatibilität</b>	Kompatibel mit secuENTRY 7074, 5710, 5711 (Pincode), 5712 (Fingerprint), 5713 und KeyApp
<b>Funkreichweite</b>	Bis zu 4 m (AES-Verschlüsselung)
<b>Anschlüsse</b>	<ul style="list-style-type: none"> <li>• 6V bis 12V DC 500 mA</li> <li>• GND</li> <li>• COM</li> <li>• NC potenzialfreier Öffnerkontakt (max. 24V, 1A)</li> <li>• NO potenzialfreier Schließkontakt (max. 24V, 1A)</li> </ul>
<b>Kupplungsdauer</b>	1 Sek. bis 17:59:59 Std.
<b>Datenübertragung</b>	Bluetooth 4.0 LE (AES-verschlüsselt)
<b>Wichtig!</b>	<b>Es darf keine Spannung von 230V über das Relay geschaltet werden! (max. 24V)</b>

<sup>1</sup> Netzteil nicht im Lieferumfang enthalten.

Artikel	EAN
ENTRYpro 7071 Relay	40 03482... 57180 4

# secuENTRY pro

## Add-on Module

Nur für Fachpartner

### secuENTRY<sup>pro</sup> 7072 REMOTE

**Schalteneinheit zur Integration externer Bedieneinheiten in secuENTRY Schließanlagen (z. B. Zeiterfassung, Alarmanlagen und Identmedien)**

- Remote fungiert als „Fernbedienung“
- Das secuENTRY pro 7072 Remote kann ausschließlich über den QR-Code in die Software eingelesen werden

#### Technische Daten

<b>Spannungsversorgung</b>	Stabilisiertes Netzteil <sup>1</sup> 5V-12V
<b>Einbaubedingungen</b>	Im witterungs- und manipulationsgeschützten Bereich installieren
<b>Verpolungsschutz</b>	Vorhanden
<b>Schaltkontakt</b>	Impulsdauer 0,5-1 Sek.
<b>Funkreichweite</b>	Bis zu 4 m (AES-Verschlüsselung)
<b>Aktivierung</b>	Schaltpegel max. 12V

<sup>1</sup> Netzteil nicht im Lieferumfang enthalten.

Artikel	EAN
ENTRYpro 7072 Remote	40 03482... 57190 3



secu  
**ENTRY**  
pro

### secuENTRY<sup>pro</sup> 7073 ENROLMENT

**USB-Programmiergerät zum biometrischen Einspeichern schließberechtigter Finger sowie von Passiv-Transpondern in die secuENTRY pro Verwaltungssoftware**

- Hoher Komfort bei der Verwaltung der Nutzungsrechte (z. B. bei Firmen und Behörden mit unterschiedlichen Nutzungsrechten sowie Besuchertranspondern)
- Verwendung mit PC-Software 7083 Software Pro
- Verifikation des gespeicherten Fingerprint-Datensatzes

#### Technische Daten

<b>Spannungsversorgung</b>	Per USB
<b>Anschlüsse</b>	Mikro USB-Kabel – Steckertyp A



secu  
**ENTRY**  
pro

Artikel	EAN
ENTRYpro 7073 Enrolment	40 03482... 57200 9

# secuENTRY pro

## Add-on Modul, Software



Nur für Fachpartner

### secuENTRY pro 7074 TRANSPONDER EXTENDER

#### Wandler zur Öffnung von Türen

- Der secuENTRY 7074 Transponder Extender liebt die secuENTRY 5710 Passivtransponder und sendet das Öffnungssignal an den Zylinder oder das Relay weiter z.B. geeignet zur Integration von Schranken und Garagentoren
- Maximale Funk-Reichweite (AES-verschlüsselt) zwischen Wandler und secuENTRY pro Türschloss: ca. 4m
- Akustisches Feedback

#### Technische Daten

Spannungsversorgung	CR123 A
Schutzart	IP65
Funkreichweite	Bis zu 4 m (AES-Verschlüsselung)

secu  
**ENTRY**  
pro



Artikel	EAN
ENTRY 7074 Transponder Extender	40 03482... 56820 0



### secuENTRY pro 7083 SYSTEM SOFTWARE

#### Mit der Software secuENTRY pro 7083 werden bis zu 1.000 Türen und 2.000 Benutzer übersichtlich verwaltet

- Benennung von Benutzern, Zeitfunktionen, Rechtevergabe Permanentöffnungsfunktion
- Import-/Exportfunktionen, Passwortschutz, Backup-Funktionen
- Programmieren der Passiv-Transponder secuENTRY pro 5710 über QR-Code und secuENTRY pro 7073 Enrolment
- Einlesen von Fingerprints über secuENTRY pro 7073 Enrolment
- Kalenderfunktion inkl. Feiertage; Auslesen der Historie
- User Timer/Timer Sets: 24/50; Permanent Timer/Timer Sets 16/50
- Anzeige bei Programmierbedarf
- Kostenlose Updates unter [www.burg.biz](http://www.burg.biz)
- Systemvoraussetzung: Windows 7, 8, 10
- Kompatibel mit: Allen secuENTRY Produkten

Artikel	EAN
ENTRY 7083 Software PRO	40 03482... 57215 3

# secuENTRY pro

## Software

### secuENTRY pro 7094 AbFeWo SOFTWARE

#### Mit der secuENTRY AbFeWo Software vergeben Vermieter von zu Hause aus Codes mit zeitlich begrenzter Gültigkeit für die Ferienwohnung

- Erstellung von Zutrittscodes mit zeitlich begrenzten Zutrittsrechten für Ferienwohnung oder Ferienhaus
- Schlüsselübergabe entfällt: Code wird zu Hause generiert und kann weltweit genutzt werden
- Sichere Code-Generierung durch speziellen Algorithmus
- Keine Synchronisation zwischen Software und secuENTRY Türschloss nötig
- Erstellung von Schließplänen für bis zu acht Türen und 15 Benutzer (auch in verschiedenen Häusern)
- Code verliert am Urlaubsende automatisch seine Gültigkeit
- Software kompatibel mit dem Keypad secuENTRY pro 5711 sowie den elektronischen Türzylindern secuENTRY pro 7100 und secuENTRY pro 7116 Duo
- Systemvoraussetzung: Windows 7, 8, 10



Artikel	EAN
ENTRY 7094 AbFeWo Software PRO	40 03482... 84340 6

### secuENTRY pro 7090 HOTEL SOFTWARE

#### Mit der secuENTRY pro 7090 Hotel Software werden Codes mit zeitlich begrenzter Gültigkeit für Hotelgäste generiert

- Verkabelungsfreies elektronisches Schließsystem mit Gastcodes
- Gastcode mit sechs Ziffern enthält alle Informationen, auch für Gemeinschaftstüren, Schranken und Garagentore geeignet
- Festlegung des Check-out Zeitpunktes
- Für Hotels und Ferienanlagen bis zu 500 Türen geeignet
- Maximale Buchungszeit von 29 Übernachtungen
- Keine Vernetzung zu den Schlössern notwendig
- Grundvoraussetzung: secuENTRY pro 7083 System Software (zusätzliche Funktionen der Software nutzbar)
- Anpassung der Software an die jeweilige Hotelstruktur
- Journalfunktion innerhalb der Software
- Kompatibel über Schnittstellen mit Check-in-Automaten und Buchungs-Software
- Systemvoraussetzung: Windows 7, 8, 10 in Standardkonfiguration
- Kompatibel mit: secuENTRY pro 7000, 7100, 7116, 7071 und 5711



Artikel	EAN
ENTRY 7090 Hotel PRO	40 03482... 57350 1

# Technische Daten



## secuENTRY

	secuENTRY 5700 Basic	secuENTRY 5701 Pincode	secuENTRY 5702 Fingerprint
<b>Nur für Fachpartner</b>			
<b>Die secuENTRY Produktpalette:</b> Alles auf einen Blick!			
<b>Mögliche Code-Kombinationen</b>	–	1 Million	1 Million
<b>Wie viele Stellen hat der Pincode?</b>	–	6-stellig	6-stellig
<b>Anzahl Administrator-Codes</b>	1	1	1
<b>Maximale Summe der Verschlussgeheimnisse</b>	50	50	50
<b>Davon Anzahl mögl. Codes</b>	–	50	50
<b>Davon Anzahl mögl. Fingerprints</b>	–	–	24
<b>Davon Anzahl möglicher Passivtransponder</b>	49	49	49
<b>Davon Anzahl möglicher Aktivtransponder (sE-Key 5713)</b>	49	49	49
<b>Sichere AES-Funkverschlüsselung</b>	✓	✓	✓
<b>Menügesteuerte Benutzerführung</b>	–	✓	✓
<b>Mehrsprachige Menüführung</b>	–	✓	✓
<b>Schutzklasse Tastatur</b>		IP65	IP55
<b>Dornmaß</b>	30 mm	30 mm	30 mm
<b>Max. Funkreichweite der Tastatur</b>	–	4 m	4 m
<b>Schließanlagenfunktion mit Benutzerverwaltung</b>	Über secuENTRY Software möglich		
<b>Programmierung über Tastatur</b>	–	✓	✓
<b>Programmierung über Software</b>	✓	✓	✓
<b>Zeitfunktionen</b>	–	–	–
<b>Historienfunktion</b>	Über secuENTRY Software oder App möglich (ohne Datum und Uhrzeit)		
<b>Anzahl Historie</b>	Letzte 600 Einträge (ohne Datum und Uhrzeit)		
<b>Spannungsversorgung</b>			
Keypad	–	2x LR06	2x LR06
Zylinder	1x CR123A	1x CR123A	1x CR123A
<b>Batteriewechselanzeige</b>	✓	✓	✓
<b>Speicherschutz ohne Batteriespannung</b>	✓	✓	✓
<b>Mech. Notöffnung</b>	–	–	–

Irrtum und Änderungen sowie technische Weiterentwicklung vorbehalten.

# Technische Daten



## secuENTRY easy

	secuENTRY easy 5601 Pincode	secuENTRY easy 5602 Fingerprint	secuENTRY easy plus 5651 Pincode	secuENTRY easy plus 5652 Fingerprint
<b>Die secuENTRY easy Produktpalette:</b> Alles auf einen Blick!				
				
<b>Mögliche Code-Kombinationen</b>			1 Million	
<b>Wie viele Stellen hat der Pincode?</b>			6-stellig	
<b>Anzahl Administrator-Codes</b>			1	
<b>Maximale Summe der Verschlussgeheimnisse</b>			50	
<b>Davon Anzahl mögl. Codes</b>			50	
<b>Davon Anzahl mögl. Fingerprints</b>	–	24	–	24
<b>Davon Anzahl möglicher Passivtransponder</b>		–	49	
<b>Davon Anzahl möglicher Aktivtransponder (sE-Key 5713)</b>			49	
<b>Sichere AES-Funkverschlüsselung</b>			✓	
<b>Menügesteuerte Benutzerführung</b>			✓	
<b>Mehrsprachige Menüführung</b>			✓	
<b>Schutzklasse Tastatur</b>	IP65	IP55	IP65	IP55
<b>Dornmaß</b>			30 mm	
<b>Max. Funkreichweite der Tastatur</b>			bis zu 4 m	
<b>Schließanlagenfunktion mit Benutzerverwaltung</b>			Über secuENTRY Software möglich	
<b>Programmierung über Tastatur</b>			✓	
<b>Programmierung über Software</b>			✓	
<b>Zeitfunktionen</b>			–	
<b>Historienfunktion</b>			Über secuENTRY Software oder App möglich (ohne Datum und Uhrzeit)	
<b>Anzahl Historie</b>			Letzte 600 Einträge (ohne Datum und Uhrzeit)	
<b>Spannungsversorgung</b>				
Keypad			2x LR06	
Zylinder		2x LR06	Innen: 2x LR06, Außen: 1x CR123A	
<b>Batteriewechselanzeige</b>			✓	
<b>Speicherschutz ohne Batteriespannung</b>			✓	
<b>Mech. Notöffnung</b>			✓	

Irrtum und Änderungen sowie technische Weiterentwicklung vorbehalten.

# Technische Daten

## secuENTRY pro

	secuENTRY pro 7000 Zylinder	secuENTRY pro 7100 Zylinder	secuENTRY pro 7116 Zylinder
<b>Nur für Fachpartner</b>			
Die secuENTRY pro Zylinder: Alles auf einen Blick!			
			
Anzahl Administrator-Codes	1	1	1
Maximale Summe der Verschlussgeheimnisse	2000	2000	2000
Davon Anzahl mögl. Codes	2000	2000	2000
Davon Anzahl mögl. Fingerprints	200-300	200-300	200-300
Davon Anzahl möglicher Passivtransponder	2000	-	2000
Davon Anzahl möglicher Aktivtransponder (sE-Key 5713)	2000	2000	2000
Sichere AES-Funkverschlüsselung	✓	✓	✓
Dornmaß	30 mm	30 mm	30 mm
Schließanlagenfunktion mit Benutzerverwaltung	✓	✓	✓
Programmierung über Tastatur	✓	✓	✓
Programmierung über Software	Über secuENTRY Software möglich		
Zeitfunktionen	✓	✓	✓
Historienfunktion	Über secuENTRY Software oder App möglich (mit Datum und Uhrzeit)		
Anzahl Historie	2000	2000	2000
Spannungsversorgung	1x CR123A	2x LR06	1x CR123A und 2x LR06
Batteriewechselanzeige	✓	✓	✓
Speicherschutz ohne Batteriespannung	✓	✓	✓
Mech. Notöffnung	-	✓	✓

Irrtum und Änderungen sowie technische Weiterentwicklung vorbehalten.



# Fenster- und Türsicherheit, Türtechnik

SICHERHEIT ZUM NACHRÜSTEN UND PRAKTISCHE HELFER FÜR DEN ALLTAG:  
FENSTER- UND TÜRSICHERHEIT VON BURG-WÄCHTER FÜR IHR ZUHAUSE.

WinSafe — Fenstersicherungen	108
BlockSafe — Fenster- und Türsicherungen	113
Fenster-, Tür- und Personalarm	115
Elektronische Türsicherungen	116
Türkettchen	118
WinProtec — Sicherheitsgitter	119
Türtechnik	122



Fenster- und Türsicherheit, Türtechnik

# Fenstersicherheit

## WinSafe



### WinSafe WS11

#### Fenstersicherung für einflügelige Fenster

- VdS-angewiesen für Fenster aus Holz oder Aluminium
- Mit einem stabilen Schwenkriegel
- Mögliche Montagepositionen: Unter-, Ober- und Griffseite
- Einfache Selbstmontage
- Hoher Schließkomfort
- Falzstärke: 15-25 mm
- Technische Daten: Seite 111



Artikel	EAN	VE	Farben	Rohling
	40 03482...			mm
WS 11 W <b>SB</b>	38231 8	3	Weiß	79W
WS 11 BR <b>SB</b>	38241 7	3	Graubraun	79W
WS 11 F1 GL* W	38252 3	1	Weiß	79W
WS 11 F1 GL* BR	38262 2	1	Graubraun	79W

\* Gleichschließend ohne Aufpreis.



### WinSafe WS22

#### Fenstersicherung für ein- und doppelflügelige Fenster

- VdS-angewiesen für Fenster aus Holz oder Aluminium
- Mit zwei stabilen Schwenkriegeln
- Mögliche Montagepositionen: Unter-, Ober- und Griffseite
- Einfache Selbstmontage
- Hoher Schließkomfort
- Falzstärke: 15-25 mm
- Technische Daten: Seite 111



Artikel	EAN	VE	Farben	Rohling
	40 03482...			mm
WS 22 W <b>SB</b>	38271 4	3	Weiß	79W
WS 22 BR <b>SB</b>	38281 3	3	Graubraun	79W
WS 22 F1 GL* W	38292 9	1	Weiß	79W
WS 22 F1 GL* BR	38302 5	1	Graubraun	79W

\* Gleichschließend ohne Aufpreis.



# Fenstersicherheit

## WinSafe

### WinSafe WS33

#### Fenstersicherung für die Griffseite

- VdS-angewiesen für nach innen öffnende Fenster und Fenstertüren
- VdS-angewiesen für Fenster aus Holz, Aluminium oder Kunststoff mit Metalleinlage
- Einfache Bedienung und Montage
- Sobald sich der Zylinder in einer geöffneten Position befindet, kann die Sicherung auch ohne Schlüssel geöffnet werden
- Kein Zusammenbau der Einzelteile notwendig
- Stabiles Zinkdruckguss-Gehäuse
- Optisch erkennbar, ob die Sicherung verriegelt ist



- Bequemer Schiebemechanismus
- Falzstärke: 9-25 mm
- Technische Daten: Seite 111

Artikel	EAN	VE	Farben	Rohling
	40 03482...			mm
WS 33 W <b>SB</b>	38541 8	3	Weiß	79W
WS 33 BR <b>SB</b>	38551 7	3	Graubraun	79W
WS 33 F1 GL* W	38542 5	1	Weiß	79W
WS 33 F1 GL* BR	38552 4	1	Graubraun	79W

\* Gleichschließend ohne Aufpreis.



### WinSafe WS44

#### Fenstersicherung für die Scharnierseite

- VdS-angewiesen für nach innen öffnende Fenster und Fenstertüren
- VdS-angewiesen für Fenster aus Holz, Aluminium oder Kunststoff mit Metalleinlage
- Einfache Bedienung und Montage
- Kein Zusammenbau der Einzelteile notwendig
- Stabiles Zinkdruckguss-Gehäuse
- Optisch erkennbar, ob die Sicherung verriegelt ist
- Bequemer Schiebemechanismus
- Falzstärke: 3-31 mm
- Technische Daten: Seite 111



Artikel	EAN	VE	Farben
	40 03482...		
WS 44 W <b>SB</b>	38561 6	3	Weiß
WS 44 BR <b>SB</b>	38571 5	3	Graubraun
WS 44 W	38560 9	1	Weiß
WS 44 BR	38570 8	1	Graubraun



# Fenstersicherheit WinSafe



## WinSafe WR 60/WZ 60

### Komfort-Riegel für Türen und Fenster

- Stabiler Schließkasten aus Stahl
- Rechts und links verwendbar, nicht für bündige Elemente
- Einfache Montage
- Basismodell WR 60 ohne Zylinderschloss
- Für Türen, Tore, Fenster, Dachfenster, Hebe-/Schiebetüren, Boote etc.
- Falzstärke: 15-29 mm
- Technische Daten: Seite 111



Artikel	EAN	VE	Farben	Rohling
	40 03482...			
WR 60W <b>SB</b>	38351 3	3	Weiß	
WR 60BR <b>SB</b>	38361 2	3	Graubraun	
WR 60W	38350 6	1	Weiß	
WR 60BR	38360 5	1	Graubraun	
WZ 60W <b>SB</b>	38311 7	3	Weiß	79W
WZ 60BR <b>SB</b>	38321 6	3	Graubraun	79W
WZ 60 F1 GL* W	38332 2	1	Weiß	79W
WZ 60 F1 GL* BR	38342 1	1	Graubraun	79W

\* Gleichschließend ohne Aufpreis.



Für WS 11

Für WS 22



Für WS 33

Für WS 44

## Bohrschablonen-Set

- Profi-Bohrschablonen aus Metall
- Einfaches Handling
- Für die sichere und präzise Montage der WinSafe-Produkte


Artikel	EAN	VE	Geeignet für
	40 03482...		
Bohrschablonen WS 11-44	84270 6	1	WinSafe WS 11-44

# Fenstersicherheit WinSafe Wechselzylinder

## WinSafe Wechselzylinder

### Einsetzbar für die gesamte WinSafe-Serie

- Einfache Montage und Demontage des bestehenden Zylinders durch Wechselschlüssel
- Universell einsetzbar für WS 11, WS 22, WS 33, WR 60 und WZ 60
- 4 verschiedene Schließungen erhältlich
- Wechsel des Zylinders nur in geöffneter Position möglich
- Jeder Verpackung mit 10 Zylindern liegt 1 Wechselschlüssel bei



Artikel	EAN	VE
	40 03482...	
Rohling 79 W	38450 3	20
WSZS 79F2 GL*	38382 7	10
WSZS 79F3 GL*	38392 6	10
WSZS 79F4 GL*	38402 2	10
WSZS 79F5 GL*	38412 1	10

\* Gleichschließend ohne Aufpreis.

## Technische Daten

**1**

**2**

**3**

**4**

**5**

- 1** WinSafe WS 11
- 2** WinSafe WS 22
- 3** WinSafe WS 33
- 4** WinSafe WS 44
- 5** WinSafe WR/WZ 60



# Fenstersicherheit

## WinSafe



### WinSafe WD3

#### Fenstersicherung für ein- oder doppelflügelige Fenster

- Mit 2 stabilen Schwenkriegeln
- Montage nur auf dem Fensterrahmen, der Flügel wird nicht beschädigt
- Links und/oder rechts einsetzbar
- Automatisch einrastende Schwenkriegel
- Technische Daten: Seite 114



Artikel	EAN	VE	Farben	Rohling
	40 03482...			
WD3W <b>SB</b>	30251 4	3	Weiß	12 R
WD3BR <b>SB</b>	30261 3	3	Graubraun	12 R
WD3ANT <b>SB</b>	30253 8	3	Anthrazit	12 R
WD3W Z1 GL*	43812 1	1	Weiß	12 R
WD3BRZ1 GL*	43832 9	1	Graubraun	12 R

\* Gleichschließend ohne Aufpreis.



Nur bei einflügeligen Fenstern



### WinSafe WX4

- Extrem stabile Bandseitensicherung
- Mit Sicherheits-Scharnierfunktion
- Verkrallung aus gehärtetem Stahl
- Sehr hoher Widerstand gegen Aufhebeln. Geprüfte Druckbelastung: 600 kg
- Fenster verschließen – automatisch gesichert
- Flexibel einzusetzen für alle nach innen öffnenden Fenster
- Rundum an 4 Fensterseiten einsetzbar, nicht bei Balkonen (Aussperrgefahr)
- Öffnungswinkel bei Montage auf der Scharnierseite: 95 Grad!
- Einfache Montage mit Profi-Montageschablone (serienmäßig beigelegt)



- Bis zu 23 mm Höhenunterschied (Flügel/Rahmen)
- Technische Daten: Seite 114

Artikel	EAN	VE	Farben
	40 03482...		
WX4W <b>SB</b>	30181 4	3	Weiß
WX4BR <b>SB</b>	30171 5	3	Braun



# Türsicherheit

## BlockSafe

### BlockSafe B1

#### Die massive Fenstersicherung

- Auch als Zusatzsicherung für Türen geeignet
- Massiver Stahl-Riegelbolzen
- Massives Gehäuse aus Guss
- Präzise Riegelführung
- Tiefer Riegeleinschub
- Hohe Sicherheit gegen Abscheren des Bolzens sowie Aufhebeln
- Mit Präzisions-Zylinderschließwerk
- Technische Daten: Seite 114



Artikel	EAN	VE	Farben	Rohling
	40 03482...			
B1W <b>SB</b>	30311 5	3	Weiß	65 R
B1BR <b>SB</b>	30301 6	3	Braun	65 R
B1W Z1 GL*	46812 8	1	Weiß	65 R
B1BR Z1 GL*	46712 1	1	Braun	65 R

\* Gleichschließend ohne Aufpreis.



### BlockSafe BS2

#### Die massive Türsicherung

- Auch als Fenstersicherung geeignet
- Massiver Stahl-Riegelbolzen
- Massives Gehäuse aus Guss
- Präzise Riegelführung
- Tiefer Riegeleinschub
- Hohe Sicherheit gegen Abscheren des Bolzens sowie Aufhebeln
- Mit Präzisions-Zylinderschließwerk
- Bei gekippten/spaltbreit geöffneten Fenstern/Türen bietet der extra-stabile Sperrbügel einen VdS-geprüften Anwesenheitsschutz.
- Technische Daten: Seite 114



Artikel	EAN	VE	Farben	Rohling
	40 03482...			
BS2W <b>SB</b>	30331 3	3	Weiß	65 R
BS2BR <b>SB</b>	30321 4	3	Braun	65 R
BS2W Z1 GL*	48612 2	1	Weiß	65 R
BS2BR Z1 GL*	46912 5	1	Braun	65 R

\* Gleichschließend ohne Aufpreis.



# Türtechnik und Fenstersicherheit Daten und Zubehör

## Technische Daten

**1**

**2**

**3**

**4**

- 1** WinSafe WD3
- 2** WinSafe WX4
- 3** BlockSafe B1
- 4** BlockSafe BS2



### MA 99 Duo

1 Paar Montageanker für alle VdS-erkannten BURG-WÄCHTER Fenster- und Türsicherungen

- Leichte Montage
- Hoher Schutz gegen Einbruchversuche
- Optimale Aufreißwerte in Fensterprofilen aus Kunststoff, Weichholz oder Aluminium



Artikel	EAN	VE
MA 99 DUO <b>SB</b>	40 03482... 30291 0	5

# Fenster-, Tür- und Personenalarm

## FSA 2020

### Fenstersicherung mit Alarm

- Alarm mit 110 dB
- Mit einem stabilen Schwenkriegel
- Einfache Selbstmontage
- Mindest-Montagebreite: 23 mm
- Für Fenster aus Stahl, Kunststoff, Aluminium oder Holz



Artikel	EAN	VE	Farbe
FSA 2020 <b>SB</b>	40 03482... 14182 3	5	Weiß

## FTA 2005

### Fenster- und Türalarm

- Geeignet für Fenster und Türen mit Scharnier- oder Schiebefunktion
- 100 dB Hochleistungsalarm
- Hochwertiges Kunststoffgehäuse
- Geringer Batterieverbrauch
- Einfache Montage, selbstklebend – keine Beschädigung von Fenster- oder Türrahmen



Artikel	EAN	VE	Farbe
FTA 2005 <b>SB</b>	40 03482... 14181 6	5	Weiß

## PA 2006

### Personenalarm

- Ideal für Jogger, Senioren, Kinder, alleinstehende Personen ...
- Passt in jede Tasche und an den Schlüsselring
- 100 dB Hochleistungsalarm
- Inkl. 3 Knopfzellen 1,5 V LR44



Artikel	EAN	VE	Farben
PA 2006 <b>SB</b>	40 03482... 14191 5	10	Sortiert

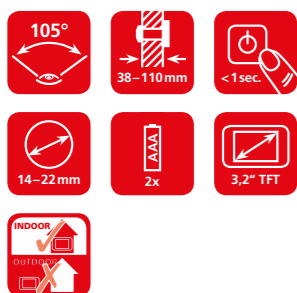
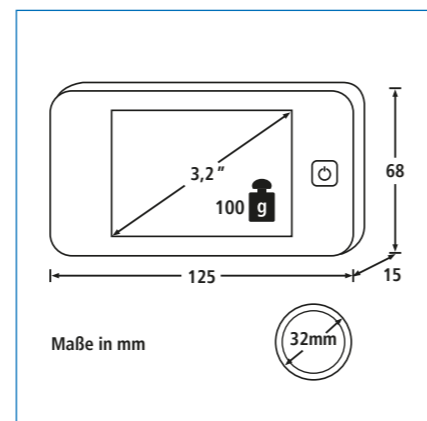
# Elektronische Türsicherungen

## Türspione



### Elektronischer Türspion Door eGuard 8100

- Einfacher Einbau (Türstärke 38-110 mm)
- Klares, scharfes Bild, auch bei geringem Licht
- Bildanzeige schon nach einer Sekunde
- Montage nur im Innen-Bereich
- Inklusive Batterien

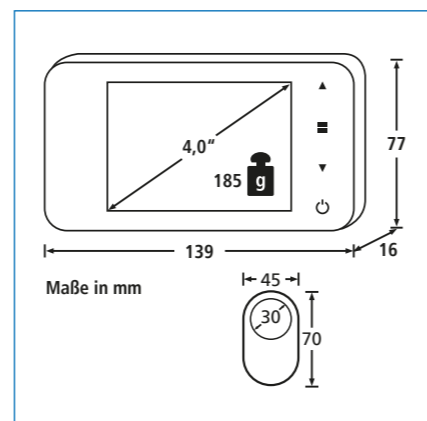


Artikel	EAN	VE	HxBxT
DG 8100	40 03482... 37360 6	1	68x125x15 mm



### Elektronischer Türspion Door eGuard 8200

- Mit Türklingelfunktion
- Einfacher Einbau (Türstärke 38 - 110 mm)
- Auf dem internen Speicher können bis zu 25 Bilder gesichert werden (zusätzliche Erweiterung des Speichers durch 8 GB microSD-Karte möglich)
- Klares, scharfes Bild bei Tag und Nacht (dank eingebauter IR LED)
- Gute Bildqualität auch bei geringem Licht
- Bildanzeige schon nach einer Sekunde
- Einfache Bedienung durch Power-Knopf
- Nach Betätigung des Power-Knopfs läuft die Bildanzeige je nach Einstellung 10, 15 oder 20 Sekunden
- Montage nur im witterungsgeschützten Bereich
- Inklusive Batterien



Artikel	Farben	EAN	VE	HxBxT
DG 8200 W	Weiß	40 03482... 37370 5	1	77x139x16 mm
DG 8200 Si	Silber	39310 9	1	77x139x16 mm


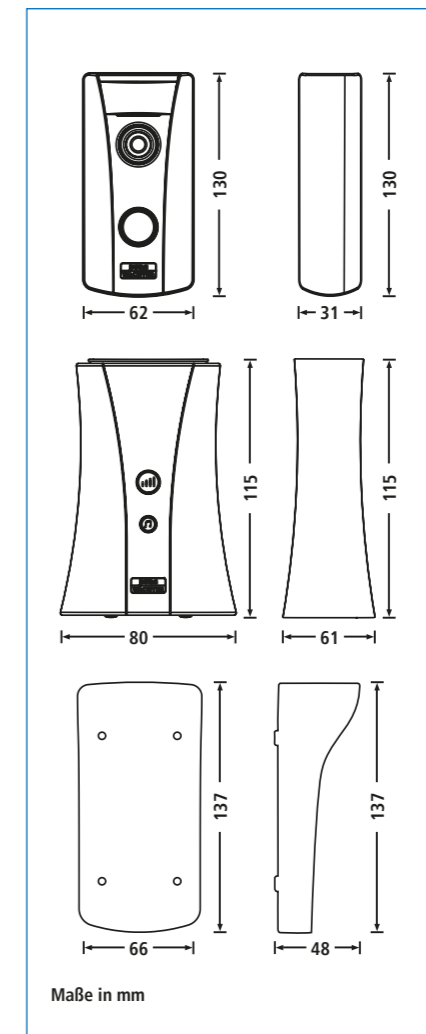
# Elektronische Türsicherungen

## Türsprechanlagen

### WLAN Video-Türsprechanlage Door eGuard Video Bell 8500

- WLAN Betrieb\*\*\* für höchste Flexibilität bei der Installation
- Upgrade-Set für bestehende Türklingelanlagen\*
- Vorhandene/-r Türklingel/Gong kann meist weiterverwendet werden\*
- 160° Live-Ansicht mit Video- und Audio-on-Demand
- Brillante HD-Video-Qualität\*\*
- Benachrichtigung bei Klingelbetätigung
- Bewegungsgesteuerte Benachrichtigungen
- Zweiwege-Audio mit Geräuschunterdrückung
- Einfache Installation und Einrichtung
- Integrierte Infrarot-Nachtsicht LEDs
- Integrierter Passiv Infrarot (PIR) Bewegungsmelder bis 7 m
- Festverdrahtung mit großem Spannungsbereich ~8 bis 20 V-AC
- Sonnen-/Regendach schützt vor Witterungseinflüssen
- Geeignet für den Innen- und Außenbereich (IP55)
- Batteriebetriebener 433 MHz Funk-Gong für flexiblen Einsatz mit großer Reichweite (bis 30 m) und 16 verschiedenen Klingeltönen in 5 Lautstärkestufen\*\*\*

\* Abhängig von der vorhandenen Hausinstallationstechnik.  
 \*\* Benötigt eine Mindest-Upload-Geschwindigkeit von 250 kbps, jedoch wird 1 Mbps für optimale Leistung empfohlen.  
 \*\*\* Alle Reichweiten abhängig von Umgebungsbedingungen.



Artikel	EAN	VE	HxBxT
DG 8500	40 03482... 48500 2	1	130x62x31 mm 137x66x48 mm 115x80x61 mm

# Türkettens



## TK 64

- Kettenlänge 13 cm
- Standard-Türkette mit Kindersicherung



Artikel	EAN	VE	Farben
	40 03482...		
TK 64 <b>SB</b>	05481 9	5	Vernickelt
TKW 64 <b>SB</b>	05491 8	5	Weiß
TKM 64 <b>SB</b>	05501 4	5	Vermessingt



## TK 75

- Kettenlänge ca. 15 cm
- Hochwertige Türkette mit Kindersicherung



Artikel	EAN	VE	Farbe
	40 03482...		
TK 75 <b>SB</b>	05521 2	5	Vernickelt



## VTK 90

- Abschließbar
- Praktischer Kantenschutz
- Kette extrahart
- Kettenlänge ca. 14 cm
- Geeignet für Türen und Fenster



Artikel	EAN	VE	Farbe
	40 03482...		
VTK 90 <b>SB</b>	05341 6	3	Vernickelt



## VTK 910

- Abschließbare Türkette
- Gehärtete Kette zur spaltbreiten Türöffnung
- Von innen und außen bedienbar
- Sicherungsring für Türklinke: kein Bohren in Türflügel oder Türrahmen nötig
- Kantenschutz schont Türflügel und Türrahmen
- Ideal für Mietwohnungen, Hauseingangs- und Glastüren
- Für Türen mit Rechts- und Linksanschlag
- Sicherungsring im Schlossteil fixierbar



Artikel	EAN	VE	Farbe
	40 03482...		
VTK 910 <b>SB</b>	40231 3	3	Vernickelt

# WinProtec – Sicherheitsgitter Fenstergitter



## WinProtec

Passt individuell für jede Fenstergröße

### 1 WP MS 101 SB:

- Kreuzpunkt aus hochfestem Guss inkl. Montage-Schablone
- Vertikale und horizontale Profiführung
- Unlösbare Fixierung der Aluminium-Profile

### 2 WP MS 102 SB:

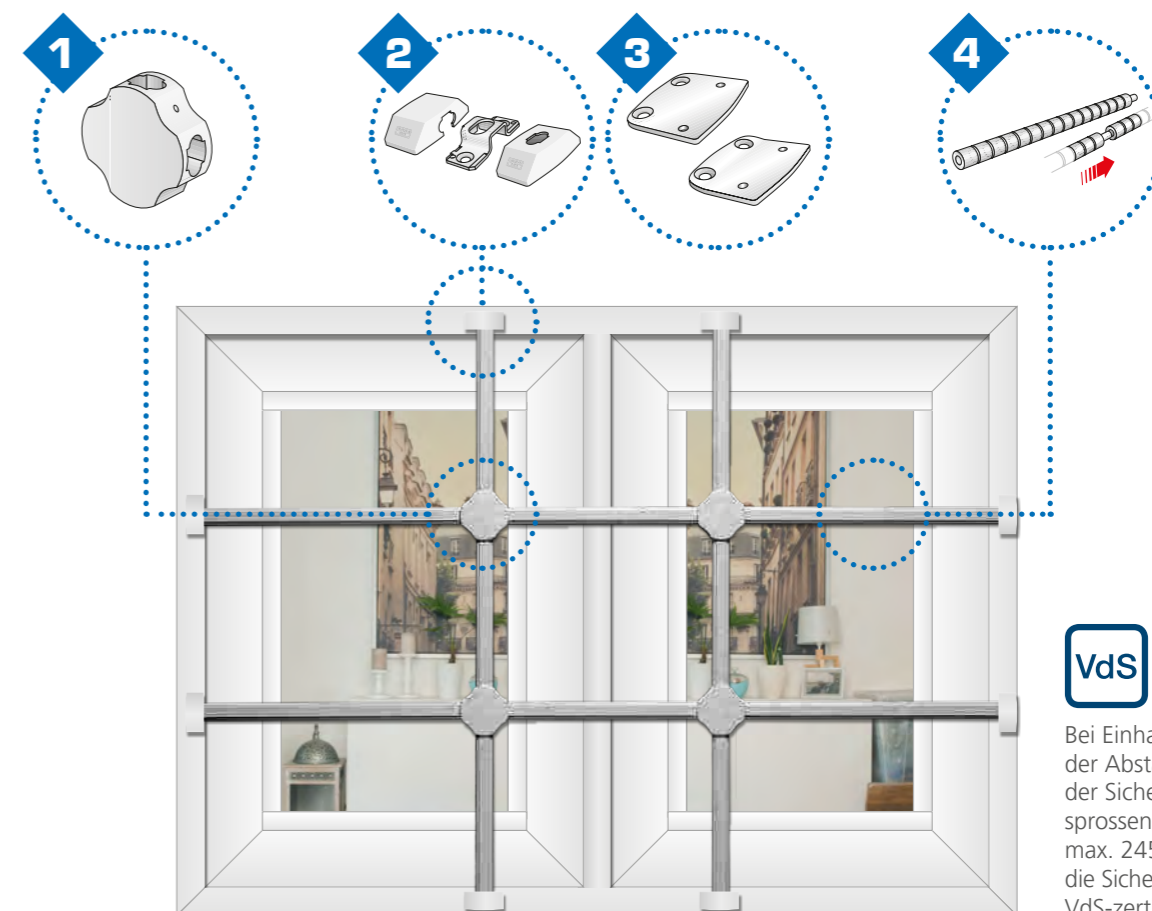
- Stahlwandanker gehärtet, für unlösbare Befestigungen
- Abdeckkappen für verschiedene Montagemöglichkeiten

### 3 WP MP 103/104 SB:

- Wenn Sie bei überstehender Fensterbank auf die Fassade montieren möchten: Es gibt extra hierfür konstruierte Verlängerungsplatten als Distanzausgleich

### 4 WP SK 107/110 SB:

- Gehärtete, runde Stahlkern-Steckbolzen (vernickelt) erhöhen den Einbruchschutz: Oberflächenverhärtung und Dreheffekt der Stahlbolzen verhindern das Durchsägen



## Nutzen auch Sie die vielfältigen WinProtec Montagemöglichkeiten:



Montage in der Laibung



Montage auf der Fassade



Montage auf dem Fensterrahmen




Montage auf Tür- oder Fensterflügel

# WinProtec – Sicherheitsgitter Fenstergitter

## Fertiggitter in vier Größen

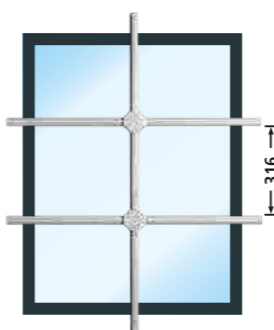
- Fertig montierte Sicherheitsgitter inkl. Zubehör
- Passen auf gängige Fenstergrößen
- Unlösbar verschraubt
- Komplett mit Montagematerial
- Farbe: RAL 9003 Signalweiß

Licht-Maße in mm



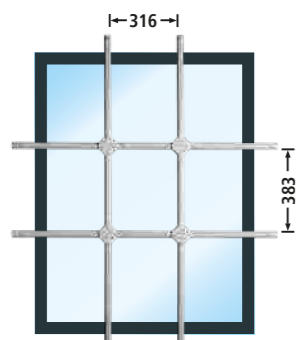
### Sicherheitsgitter S

- Max. Laibungsmaß 50x70cm
- Gittermaß 70x90cm
- Bestehend aus:
  - 1x WP MS 101 montiert
  - 2x WP MS 102 SB
  - 2 lfm. WP-Profil mit Stahlkern-Steckbolzen



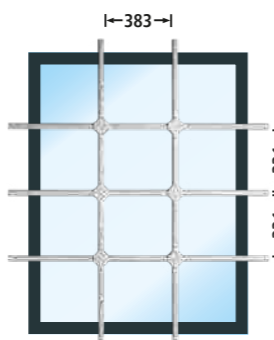
### Sicherheitsgitter M

- Max. Laibungsmaß 60x80cm
- Gittermaß 80x100cm
- Bestehend aus:
  - 2x WP MS 101 montiert
  - 3x WP MS 102 SB
  - 3 lfm. WP-Profil mit Stahlkern-Steckbolzen



### Sicherheitsgitter L

- Max. Laibungsmaß 80x100cm
- Gittermaß 100x120cm
- Bestehend aus:
  - 4x WP MS 101 montiert
  - 4x WP MS 102 SB
  - 5 lfm. WP-Profil mit Stahlkern-Steckbolzen



### Sicherheitsgitter XL

- Max. Laibungsmaß 100x120cm
- Gittermaß 120x140cm
- Bestehend aus:
  - 6x WP MS 101 montiert
  - 5x WP MS 102 SB
  - 7 lfm. WP-Profil mit Stahlkern-Steckbolzen

Artikel	EAN	Gittermaß (B x H) cm
Sicherheitsgitter S	83220 2	70x90
Sicherheitsgitter M	83230 1	80x100
Sicherheitsgitter L	83240 0	100x120
Sicherheitsgitter XL	83250 9	120x140

# WinProtec – Sicherheitsgitter Fenstergitter

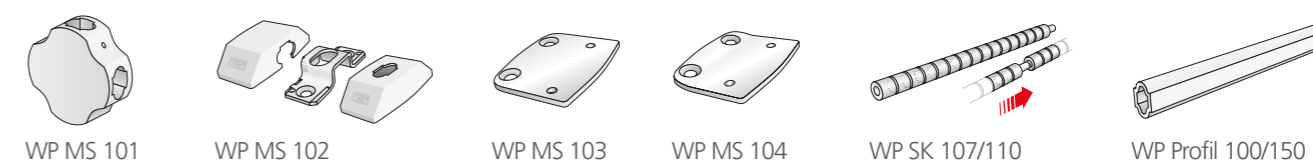
## Maßgitter nach Ihren Vorgaben

- Sicherheitsgitter für den Soforteinbau
- Maßgenau angefertigt
- Unlösbar verschraubt
- Zusätzliche Informationen und Bestellformular in unserem Sonder-Prospekt oder auf unserer Homepage [www.burg.biz](http://www.burg.biz)

Artikel	EAN	Beschreibung
	40 03482...	
Lfm. WP Profil mit WP SK	30820 2	Aluminiumprofil mit Stahlkern-Bolzen
Lfm. WP Profil ohne WP SK	30830 1	Aluminiumprofil ohne Stahlkern-Bolzen
WP MS 101 montiert	30480 8	Kreuzpunkt fertig montiert
Spezialverpackung	30810 3	Damit das Gitter sicher und unbeschadet bei Ihnen eintrifft

## Bauteile für den geübten Heimwerker

- Individuell anzupassen
- Einfache Selbstmontage



Artikel	EAN	Beschreibung
	40 03482...	
WP Profil 100	30410 5	Profil 1000 mm
WP Profil 150	30400 6	Profil 1500 mm
WP MS 101	30391 7	Kreuzpunkt
WP MS 102	30381 8	2 Endbefestigungen
WP MP 103	30371 9	Verlängerungsplatte 1 bis 15° Neigung
WP MP 104	30361 0	Verlängerungsplatte 2 16-25° Neigung
WP SK 107	30351 1	7 Stahlkern-Bolzen für WP Profil 100
WP SK 110	30421 1	10 Stahlkern-Bolzen für WP Profil

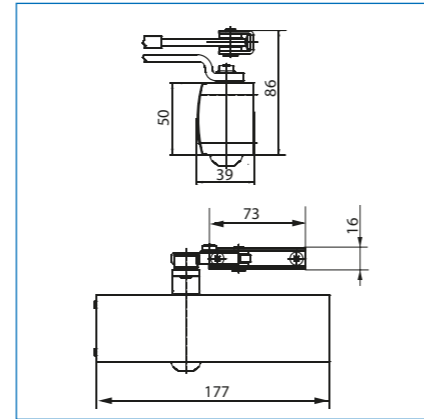
# Türtechnik

## Türschließer



### TS 1500

- Kompakter Gestänge-Türschließer in Größe 3/4: für Türbreiten bis 95 und 110 cm
- Schließkraftverstellung durch einfaches Umdrehen des Gestängelagerbocks
- Schließgeschwindigkeit und Endschlag einstellbar



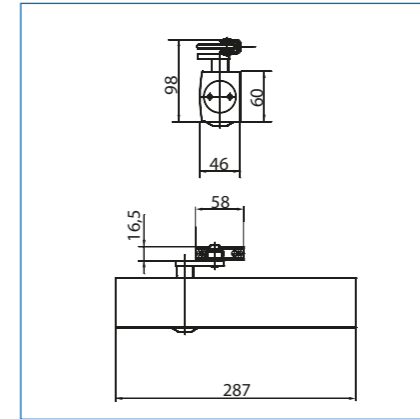
Artikel	EAN	VE	HxBxT	Farben
	40 03482...		mm	
TS 1500 S <b>SB</b>	19751 6	2	50x177x40	Silber
TS 1500 W <b>SB</b>	19771 4	2	50x177x40	Weiß

# Türtechnik

## Türschließer

### TS 4000 V

- Ein Schließer für sechs Größen: Größe 1 bis 6 nach DIN EN 1154 für Türbreiten 75, 85, 95, 110, 125 und 140 cm
- Schließkraft, thermostabilisierte Schließgeschwindigkeit und hydraulische Öffnungsdämpfung von vorn einstellbar
- Leichte Kontrolle der eingestellten Schließkraft dank optischer Schließkraftanzeige
- Montage einfach und praktisch
- Endschlag über das Gestänge einstellbar
- Für die Montage an Brandschutztüren zugelassen (mit Montageplatte TZB 4035)
- Für den Außenbereich geeignet
- Zubehör: Seite 125

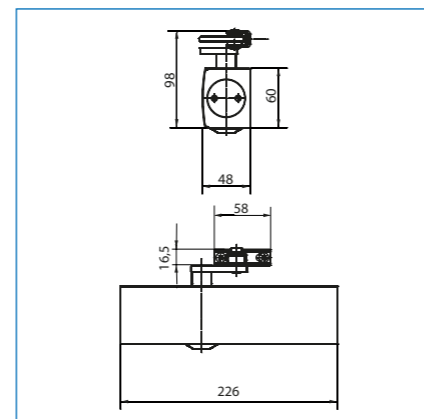


Artikel	EAN	VE	HxBxT	Farben
	40 03482...		mm	
TS 4000 V S	17480 7	1	60x288x47	Silber
TS 4000 V W	18020 4	1	60x288x47	Weiß



### TS 2000 V

- Schließkraft variabel durch versetzte Montage (Größe 3/4/5)
- Nach DIN EN 1154 für Türbreiten bis 95, 110 und 125 cm
- Einfache Montage
- Schließgeschwindigkeit von vorn regulierbar
- Endschlag über das Gestänge einstellbar
- Für den Außenbereich geeignet
- Zubehör: Seite 125



Artikel	EAN	VE	HxBxT	Farben
	40 03482...		mm	
TS 2000 V S	15120 4	1	60x226x50	Silber
TS 2000 V W	15140 2	1	60x226x50	Weiß
TS 2000 V S <b>SB</b>	15121 1	2	60x226x50	Silber

# Türtechnik

## Türschließer



### TS 500

- Zuverlässig und leistungsstark
- Hydraulisch gesteuert
- Schließgeschwindigkeit und Endschlag einstellbar
- Inkl. Montageanleitung, Schablone und Befestigungsmaterial

Artikel	Türbreite	Türgewicht
501	bis 75 cm	bis 20 kg
503	bis 95 cm	bis 60 kg
504	bis 110 cm	bis 80 kg

Artikel	EAN	VE	HxBxT	Farbe
	40 03842		mm	
TS 501 S	17500 2	1	45x190x34	Silber
TS 503 S	17510 1	1	50x196x37	Silber
TS 504 S	17520 0	1	50x200x41	Silber
TS 501 S <b>SB</b>	17501 9	2	45x190x34	Silber
TS 503 S <b>SB</b>	17511 8	2	50x196x37	Silber
TS 504 S <b>SB</b>	17521 7	2	50x200x41	Silber



### GTS 510

- Gleitschienen-Türschließer
- Hydraulisch gesteuerter Türschließer
- Schließgeschwindigkeit und Endschlag einstellbar
- Inkl. einstellbarer Feststell-Vorrichtung
- Gleitschiene: 425 mm x 20 mm x 30 mm (L x H x T)

Artikel	Türbreite	Türgewicht
513	bis 95 cm	bis 60 kg
514	bis 110 cm	bis 80 kg

Artikel	EAN	VE	HxBxT	Farbe
	40 03482...		mm	
GTS 513 S	18510 0	1	50x196x37	Silber
GTS 514 S	18520 9	1	50x200x41	Silber
GTS 513 S <b>SB</b>	18511 7	2	50x196x37	Silber
GTS 514 S <b>SB</b>	18521 6	2	50x200x41	Silber



# Türtechnik

## Türschließer und Zubehör

### TR 86

- Geeignet für leichte Innentüren
- Funktionssicher: mit Nylonseil und Federzug
- Unauffällig



Artikel	EAN	VE	HxBxT	Farben
	40 03482...		mm	
TR 86 BR <b>SB</b>	08651 3	5	17x400x34	Braun
TR 86 W <b>SB</b>	08661 2	5	17x400x34	Weiß



### Zubehör für TS 2000

\*Und TS 4000.

Artikel	EAN	Bezeichnung	Farben
	40 03482...		
TZB 2010 S	17470 8	Normales Gestänge*	Silber
TZB 2010 W	17150 9	Normales Gestänge*	Weiß
TZB 2035 S	17400 5	Montageplatte	Silber
TZB 2033 S	17410 4	Sturzfutterwinkel	Silber
TZB 2036 S	17430 2	Glastürschuh	Silber
TZB 2060 S	17460 9	Feststellarm*	Silber
TZB 2060 W	18490 5	Feststellarm*	Weiß



### Zubehör für TS 4000

Artikel	EAN	Bezeichnung	Farben
	40 03482...		
TZB 4035 S	14790 0	Montageplatte DIN	Silber
TZB 4035 W	15970 5	Montageplatte DIN	Weiß

### Zubehör für TR 86

Artikel	EAN	Bezeichnung	Farben
	40 03482...		
SZH + S 86 BR	28410 0	Ersatzseil mit Seilzughalter	Braun
SZH + S 86 W	28400 1	Ersatzseil mit Seilzughalter	Weiß

## Türtechnik

### Türfeststeller



#### TF Ni

- Edelhloptik
- TF 125 Ni: Hub 28 mm
- TF 165 Ni: Hub 36 mm
- Mit Schrauben

Artikel	EAN	VE	Farbe
	40 03482...		
TF 125 Ni <b>SB</b>	15741 1	5	Edelhloptik
TF 165 Ni <b>SB</b>	15731 2	5	Edelhloptik



#### TF 2

- Stabil
- Hub 30 mm
- Mit Schrauben
- GST = Ersatzgummistopfen

Artikel	EAN	VE	Farben
	40 03482...		
TF 2 <b>SB</b>	14521 0	3	Silber
GST 2 W	28450 6	1	Weiß



#### TF 3 W

- Stabil
- Hub 35 mm
- Mit Schrauben

Artikel	EAN	VE	Farbe
	40 03482...		
TF 3 W <b>SB</b>	14451 0	3	Weiß

## Türtechnik

### Türheber und -stopper

#### TH

- Hubhöhe verstellbar von 9-16 mm
- Mit Schrauben
- Max. Türgewicht: ca. 70 kg

Artikel	EAN	VE	Farbe
	40 03482...		
TH 68 <b>SB</b>	05431 4	5	Vernickelt



#### TSB 2585

- Chromstahl, nicht rostend
- Kein Verschrauben
- Fuß und Kappe aus Hartgummi für sanftes und sicheres Stoppen
- Höhe des Edelstahlsockels 30 mm, Höhe des Hartgummikegels 32 mm

- Durch seine Bauart und den besonders hohen Gummikegel eignet sich der Türstopper sehr gut für Balkontüren, die einen hohen Abstand zum Boden oder zur Fensterbank haben



Artikel	EAN	VE	Farbe	Ø x H	Gewicht
	40 03482...			mm	g
TSB 2585 CR	15920 0	1	Chromstahl	85x62	1050



## Türtechnik

### Türstopper



#### TSW

- Wandtürstopper
- Edelstahl
- Inkl. Befestigungsmaterial

Artikel	EAN	VE	Farbe	ØxL
	40 03482...			mm
TSW 2365 Ni <b>SB</b>	15521 9	5	Edelstahl	51x65
TSW 2390 Ni <b>SB</b>	15531 8	5	Edelstahl	51x90

## Türtechnik

### Türstopper

#### TSB 2145

- Edelstahloptik lackiert
- Inkl. Befestigungsmaterial

Artikel	EAN	VE	Farbe	ØxH
	40 03482...			mm
TSB 2145 Ni	15650 6	10	Edelstahl	45x25
TSB 2145 Ni <b>SB</b>	15651 3	5	Edelstahl	45x25



#### TWM

- Für Wandmontage
- Stoppt und hält die Tür fest
- Edelstahloptik
- Länge Wandhalter: 95 mm
- Haltekraft: ca. 6-7 kg
- Inkl. Befestigungsmaterial

Artikel	EAN	VE	Farbe	ØxL
	40 03482...			mm
TWM 2495 Ni <b>SB</b>	15721 3	3	Edelstahl	33/45 x 95

#### TSB 2230 Ni

- Edelstahloptik lackiert
- Inkl. Befestigungsmaterial

Artikel	EAN	VE	Farbe	ØxH
	40 03482...			mm
TSB 2230 Ni <b>SB</b>	15701 5	5	Edelstahl	30x41



#### TBM

- Für Bodenmontage
- Edelstahloptik
- Haltekraft: ca. 6-7 kg
- Inkl. Befestigungsmaterial

Artikel	EAN	VE	Farbe	Höhe
	40 03482...			mm
TBM 2430 Ni <b>SB</b>	15861 6	5	Edelstahl	30

#### TWB 2230 Ni

- Edelstahloptik lackiert
- Wand- und Bodenmontage
- Doppelt gummi gepuffert
- Inkl. Befestigungsmaterial

Artikel	EAN	VE	Farbe	ØxH
	40 03482...			mm
TWB 2230 Ni	15710 7	10	Edelstahl	30x44
TWB 2230 Ni <b>SB</b>	15711 4	5	Edelstahl	30x44



#### TSB 2140

- Für Bodenmontage
- Edelstahloptik
- Lackiert
- Inkl. Befestigungsmaterial

Artikel	EAN	VE	Farbe	ØxH
	40 03482...			mm
TSB 2140 Ni <b>SB</b>	15661 2	5	Edelstahl	40x26

#### TSB 2235 Ni

- Aluminium-Körper, Oberfläche Edelstahloptik lackiert
- Inkl. Befestigungsmaterial

Artikel	EAN	VE	Farbe	ØxH
	40 03482...			mm
TSB 2235 Ni <b>SB</b>	15681 0	5	Edelstahl	35x37



## Türtechnik

### Türstopper



#### Doorman 2195

- Stoppt auch schwere Türen
- Beschädigt keine empfindlichen Oberflächen
- Farbig sortiert

Artikel	EAN	VE	Farben
	40 03482...		
Doorman 2195	15840 1	10	Blau, Orange, Grün



#### TPF 2050 Duo

- Türpuffer
- Kunststoff, selbstklebend
- Paarweise verpackt

Artikel	EAN	VE	Farbe	Ø x H
	40 03482...			mm
TPF 2050 Duo	15430 4	50	Weiß	50 x 14



#### TSB 2040

- Kunststoff

Artikel	EAN	VE	Farben	Ø x H
	40 03482...			mm
TSB 2040 GR	15410 6	60	Grau	40 x 25
TSB 2040 W	15420 5	60	Weiß	40 x 25



#### TSB 2025

- Kunststoff

Artikel	EAN	VE	Farben	Ø x H
	40 03482...			mm
TSB 2025 BG	15390 1	80	Beige	25 x 30
TSB 2025 W	15400 7	80	Weiß	25 x 30

## Türtechnik

### Türkeile und Fensterklammern

#### TKL 2155

- Türkeil
- Edelstahl

Artikel	EAN	VE	Farbe	H x B x T
	40 03482...			mm
TKL 2155	14491 6	3	Edelstahl	32 x 66 x 153



#### TKL

- Türkeil
- Transparenter Kunststoff
- In zwei Größen

Artikel	EAN	VE	Farbe	H x B x T
	40 03482...			mm
TKL 2010 T	15450 2	80	Transparent	16 x 35 x 100
TKL 2016 T	15460 1	40	Transparent	20 x 35 x 160



#### FKL

- Fensterklammer
- Transparenter Kunststoff
- Verhindert das Zuschlagen eines gekippten Fensterflügels

Artikel	EAN	VE	Farbe	Breite
	40 03482...			mm
FKL 2090 T	15440 3	30	Transparent	90



# Messtechnik

MIT DEN PRAKTISCHEN UND HANDLICHEN MESSGERÄTEN MACHEN WIR DEN ALLTAG VON HAND- UND HEIMWERKERN EIN STÜCK EINFACHER.

Multimeter	134
Feuchtemessgerät	135
Messschieber	135
Detektoren	136
Infrarotthermometer	137
Winkellaser	137
Handwaagen	138
Reifendruckmessgerät	139



Messtechnik

# Multimeter Multi




## Multimeter Multi PS 7455

**Messung von Spannung, Strom, Widerstand, Durchgangsprüfung, Temperatur, Dioden, Batteriespannung**

- Misst elektrische Geräte wie Computer, Fernseher und elektrische Haushaltsgeräte mit Autorange-Funktion
- Aufsteller und digitale Anzeige zum besseren Ablesen

<b>Max. Spannung zw. Anschlüssen und Erde</b>	600 VDC oder AC rms
<b>Absicherung</b>	<b>µA/mA Bereich:</b> FF 400 mA H 600 V <b>10 A Bereich:</b> FF 10 A H 600 V
<b>Betriebshöhe</b>	max. 2000m (7000ft)
<b>Max. Darstellungswerte</b>	1999 (3½)
<b>Polaritätsindikator</b>	„-“ zeigt negative Polarität an
<b>Überlastungsgrenze</b>	Anzeige „OL“
<b>Messbereichsauswahl</b>	Automatisch und manuell
<b>Stromversorgung</b>	1x 9V Blockbatterie
<b>Betriebstemperatur</b>	0°C bis +40°C
<b>Lagertemperatur</b>	-10°C bis +60°C
<b>Relative Feuchtigkeit</b>	Im Betrieb: <80 % Bei Lagerung: <70 %
<b>Anzeige</b>	20mm LCD
<b>Abmessungen</b>	148x73,5x50mm



# Feuchtemessgerät, Messschieber Dry, Precise

## Feuchtemessgerät Dry PS 7400

**Beliebter Holzfeuchtemessgerät!**

- Misst mittels zweier Elektroden Feuchtigkeit von Brennholz, Wänden, Estrich usw.

<b>Messbereich</b>	<b>Holz:</b> 4-60 % <b>Feste Materialien:</b> 0,2-3,0 %
<b>Auflösung</b>	<b>Holz:</b> 1 % <b>Feste Materialien:</b> 0,1 %
<b>Genauigkeit</b>	<b>Holz:</b> <30%: ±2 %; ≥30%: ±4 % <b>Feste Materialien:</b> <1,4%: ±0,1 %; ≥1,4%: ±0,2 %
<b>Stromversorgung</b>	4 Stk. 1,5V (z.B. LR44)
<b>Optimale Umgebungsbedingungen</b>	0°C bis +40°C, Luftfeuchtigkeit <85 %
<b>Lagerbedingungen</b>	-10°C bis +50°C, Luftfeuchtigkeit <85 %
<b>Größe</b>	90x50x20mm



Artikel	EAN	Info
DRY PS 7400	40 03482...	74000 2 Inkl. Batterie und Tasche



## Messschieber Precise PS 7215

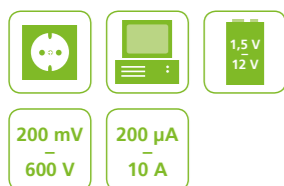
**Feinste Abstände und Durchmesser bequem und einfach messen!**

- Mit ZERO/ABS-Funktion für die Einstellung eines relativen Nullpunktes.
- Anzeige umstellbar: mm oder inch

<b>Messgenauigkeit</b>	0,01 mm
<b>Messbereich</b>	0 bis 150 mm
<b>Betriebstemperatur</b>	0 bis +40°C
<b>Relative Luftfeuchtigkeit</b>	<40 %
<b>Lagerungstemperatur</b>	-10 bis +60°C
<b>Stromversorgung</b>	1 Knopfzelle 1,5V (z.B. LR44)
<b>Größe</b>	245x90x28mm (Kunststoffbox)



Artikel	EAN	Info
PRECISE PS 7215	40 03482...	72150 6 Inkl. Batterie und Box



Artikel	EAN	Info
MULTI PS 7455	40 03482...	74550 2 Inkl. Batterie

# Detektoren

## Locate

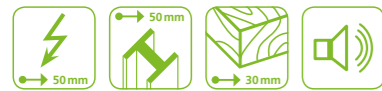


### Multifunktionsdetektor Locate M PS 7300

#### Spürt Hindernisse sicher auf!

- **Lokalisiert:** Metallrohre, Stromleitungen, Holzständerwerk (Balken/Hohlräume) mit optischer und akustischer Anzeige
- Automatische Kalibrierung

<b>Typische Messtiefen</b>	<b>Holz-Balken:</b> 30x30mm ≤ 30mm <b>Metallrohr Ø 20mm:</b> ≤ 50mm <b>Spannung:</b> Für 220-260V bei 50-60Hz ≤ 50mm
<b>Bedienungstemperatur</b>	-7°C bis +40°C, Luftfeuchtigkeit < 75%
<b>Lagertemperatur</b>	-20°C bis +50°C Luftfeuchtigkeit < 85%
<b>Stromversorgung</b>	9V-Block (z.B. 6LR61)
<b>Abmessungen</b>	175x80x60mm



Artikel	EAN	Info
LOCATE M PS 7300	40 03482... 73000 3	Inkl. Batterie und Tasche

# Infrarotthermometer, Winkellaser


## Energy, Cross

### Temperaturmessgerät Energy PS 7420

#### Misst auf Distanz mittels Infrarottechnik und Laserpeilung:

- Wärmebrücken in Haus und Wohnung
- Temperierung von Aggregaten
- Leistungen von Klimaanlage

<b>Messbereich</b>	-20°C bis +330°C (0°F bis 626°C)
<b>Genauigkeit</b>	≤ 0°C bis -20°C: ± 4% 0°C bis +180°C: ± (2%+2°C) ≥ +180°C bis +330°C: ± 3%
<b>Ansprechzeit</b>	≤ 1 Sekunde
<b>Arbeitsumgebung</b>	0°C bis +50°C
<b>Stromversorgung</b>	9V-Block (z.B. 6LR61)
<b>Verhältnis Entfernung Messpunkt zur Messobjektgröße</b>	5:1
<b>Größe</b>	160x100x45mm



Artikel	EAN	Info
ENERGY PS 7420	40 03482... 74200 6	Inkl. Batterie und Tasche

### Multifunktionsdetektor Locate S PS 7320

#### Schafft Sicherheit beim Bohren!

- **Lokalisiert:** Metallrohre, Stromleitungen
- **Prüft:** Glühlampen, Sicherungen und Batterien
- Empfindlichkeit manuell einstellbar

<b>Metallsensor</b>	Für Eisenobjekte ab 20mm Durchmesser
<b>Max. Erkennungstiefe</b>	30mm
<b>Wechselstromspannung</b>	70 bis 660 VAC
<b>Stromdurchgangstest</b>	0-50MΩ
<b>Gleichstrompolungstest</b>	6-36 VDC
<b>Bedienungstemperatur</b>	-10°C bis +40°C
<b>Lagertemperatur</b>	-10°C bis +50°C
<b>Stromversorgung</b>	9V-Block (z.B. 6LR61)
<b>Abmessungen</b>	170x34x29mm



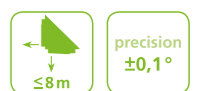
Artikel	EAN	Info
LOCATE S PS 7320	40 03482... 73200 7	Inkl. Batterie und Tasche

### Winkellaser Cross PS 7510

#### Projiziert 2 Laserlinien im Winkel von 90°!

- Saugnäpfe zum Fixieren an glatten Oberflächen
- Eingebaute Wasserwaagen erleichtern das Ausrichten
- Die Gradskala ermöglicht auch diagonales Arbeiten in 5°-Schritten!

<b>Länge der Laserlinie</b>	max. 8m (je nach Lichtverhältnissen)
<b>Genauigkeit</b>	± 0,1°
<b>Laserausgangsleistung</b>	< 1mW
<b>Laser Wellenlänge</b>	650nm
<b>Betriebstemperatur</b>	0°C bis +40°C
<b>Stromversorgung</b>	3 Batterien 1,5V AA (z.B. LR6)
<b>Abmessungen</b>	150x150x51mm



Artikel	EAN	Info
CROSS PS 7510	40 03482... 75100 8	Inkl. Batterien

# Handwaagen Tara

# Handwaage, Reifendruckmessgerät Tara, Tyre



## Digitale Handwaage Tara PS 7600

Ermittelt präzise das Gewicht, bis zu 40 kg!

- Wiegt Koffer, Pakete und vieles mehr
- Mit Tara-Funktion schrittweise wiegen
- Praktisch auf Reisen, leicht und handlich
- Umstellbar von kg auf lbs

Messbereich	200 g bis 40 kg
Gewichtseinheiten	g, oz, kg und lb
Genauigkeit	bis 10 kg → +/- 100g ab 10 kg → +/- 1%
Betriebstemperatur	0°C bis +40°C
Lagerungstemperatur	-10°C bis +55°C
Stromversorgung	2 Stk. 1,5V AAA Micro (z. B. LR03)
Gewicht	180 g (ohne Batterien)
Größe	120x59x30 mm (inkl. Griff)



Artikel	EAN	Info
TARA PS 7600	40 03482... 76000 0	Inkl. Batterie und Tasche

## Digitale Handwaage Tara PS 7620

Ermittelt präzise das Gewicht, bis zu 40 kg!

- Von Koffern, Paketen ...
- Mit Tara-Funktion schrittweise wiegen
- Praktisch auf Reisen
- Umstellbar von kg auf lbs

Messbereich	200 g bis 40 kg
Gewichtseinheiten	g, oz, kg, lb und jin
Genauigkeit	bis 20 kg → +/- 100g ab 20 kg bis 40 kg → +/- 250g
Betriebstemperatur	0°C bis +40°C
Lagerungstemperatur	-10°C bis +55°C
Stromversorgung	2 Stk. 1,5V AAA Micro (z. B. LR03)
Gewicht	180 g (ohne Batterien)
Größe	115x70x25 mm (exkl. Haken)



Artikel	EAN	Info
TARA PS 7620	40 03482... 76200 4	Inkl. Batterie



## Digitale Handwaage Tara PS 7610

Ermittelt präzise das Gewicht, bis zu 50 kg!

- Wiegt Koffer, Pakete und vieles mehr
- Mit Tara-Funktion schrittweise wiegen
- Praktisch auf Reisen
- Umstellbar von kg auf lbs

Messbereich	Max. 50 kg
Gewichtseinheiten	g, oz, kg und lb
Genauigkeit	bis 20 kg → +/- 300g ab 20 kg bis 50 kg → +/- 600g
Betriebstemperatur	0°C bis +40°C
Lagerungstemperatur	-10°C bis +55°C
Stromversorgung	1 Stk. CR 2032 Lithium-Knopfzelle
Gewicht	180 g (ohne Batterien)
Größe	150x30x35 mm (exkl. Haken)



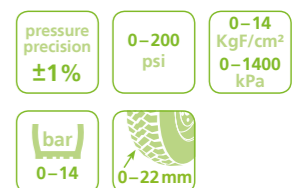
Artikel	EAN	Info
TARA PS 7610	40 03482... 76100 7	Inkl. Batterie

## Reifendruckmessgerät Tyre PS 7470

Mit Profiltiefenmesser.

- Messung von Reifendruck bei Lkw, Autos und Fahrrädern
- Mit Adapter für französische Ventile
- Mit Taschenlampenfunktion

Messbereich	0-14 bar
Messgenauigkeit	± 1%
Maßeinheit Druck	0-200 psi 0-14 kgf/cm <sup>2</sup> 0-1400 kPa
Messbereich Profiltiefe	0-22 mm
Stromversorgung	1 Knopfzelle CR2032



Artikel	EAN	Info
TYRE PS 7470	40 03482... 74700 1	Inkl. Batterien

# Kassetten und Schlüsselboxen

OB PRAKTISCHE GELDKASSETTE ODER GERÄUMIGER SCHLÜSSELSCHRANK:  
FÜR JEDEN ZWECK DAHEIM ODER IM BERUF BIETEN WIR DIE PASSENDE LÖSUNG.

Kassetten	142
EURO-Geldzählkassetten	146
Kassetten-Einsätze	148
Schlüsseltafeln	149
Schlüsselboxen	150
Schlüsselschränke	154



Kassetten und Schlüsselboxen

# Kassetten Premium



## Feuerschutz-Kassette FireProtect FP 22 K

- Dokumenten-Kassette mit Schlüssel-schloss (max. DIN A4, 297 x 210 mm)
- Schützt Ihre Dokumente gegen Feuer und schnellen Zugriff
- Doppelwandig
- Solider Kunststoff mit Feuerschutz-material im ganzen Umfang versehen
- Zertifizierter Feuerschutz #UL 72. Nach 30 Minuten bei bis zu 1.093°C, gemessene Innenraumtemperatur: < 90°C
- Optimaler Schutz für Ihre Dokumente
- Vorgerichtet für Bodenverankerung (für Schrauben bis max. 6 mm und entsprechenden Unterlegscheiben), ohne Befestigungsmaterial
- Gewicht 10,5kg
- Mit klappbarem Tragegriff
- Inklusive zwei Schlüsseln



Artikel	EAN	HxBxT
	40 03482...	mm (Innen/Außen)
FP 22 K	39850 0	85x225x315/ 155x280x410



Feuerschutzkassette verschlossen



Feuerschutzkassette geöffnet



Für noch mehr Volumen:  
den Feuerschutztresor  
FP 43 E (s.S. 251)

# Kassetten Premium

## Royal

### Starkes Stahlblechgehäuse im Spezialverfahren nahtlos geschweißt!

- Einliegender doppelwandiger Deckel
- Messing-Zylinderschloss
- Hartgeldeinsatz



Artikel	EAN	HxBxT
	40 03482...	mm
Royal 300	05930 2	118x300x235

## Royal A

### Starkes Stahlblechgehäuse im Spezialverfahren nahtlos geschweißt!

- Mit zusätzlichem Anschraubboden für doppelte Sicherheit
- Einliegender doppelwandiger Deckel
- Messing-Zylinderschloss
- Hartgeldeinsatz



Artikel	EAN	HxBxT
	40 03482...	mm
Royal 300 A	06000 1	120x300x240



## Kassetten Standard



### Office Line

- Mit Messingstift-Zylinder
- Einliegender Griff
- Hartgeldeinsatz

- **Zusatz-Info:**  
Die Kassette Money 5012 ersetzt die Geldkassette Office 2127

Artikel	EAN	H x B x T	Farben
	40 03482...	mm	
Office 2167 W	28790 3	73x173x130	Weiß
Office 2167 BL	29800 8	73x173x130	Blau
Office 2207	28700 2	75x202x157	Rot
Office 2257	28710 1	75x255x200	Weiß
Office 2307	28720 0	75x330x235	Blau



### Universa CKS flach

- Mit Messingstift-Zylinder
- Hartgeldeinsatz
- Einliegender Griff

- Verdecktes Scharnier
- Flache Form, passt hervorragend in Schubladen

Artikel	EAN	H x B x T	Farben
	40 03482...	mm	
Universa CKS 167	23100 5	75x165x130	Blau
Universa CKS 207	23110 4	75x205x160	Silber
Universa CKS 257	23120 3	75x255x205	Blau
Universa CKS 307	23130 2	75x310x235	Silber



### Universa CKS hoch

- Mit Messingstift-Zylinder
- Hartgeldeinsatz
- Einliegender Griff
- Verdecktes Scharnier
- Hohe Form

Artikel	EAN	H x B x T	Farben
	40 03482...	mm	
Universa CKS 200	23140 1	90x205x160	Blau
Universa CKS 250	23150 0	100x255x205	Silber
Universa CKS 300	23160 9	110x310x235	Blau

## Kassetten Standard

### Money 5015 – 5030

- Hartgeldeinsatz
- Einliegender Griff

Artikel	EAN	H x B x T	Farben
	40 03482...	mm	
Money 5015 red	40040 1	80x150x120	Rot
Money 5015 green	10670 9	80x150x120	Grün
Money 5020 blue	10690 7	90x200x160	Blau
Money 5020 light grey	40050 0	90x200x160	Hellgrau
Money 5025 black	10700 3	90x250x180	Schwarz
Money 5025 red	40060 9	90x250x180	Rot
Money 5030 light grey	10710 2	90x300x240	Hellgrau



### Money 5012

- Kleine Geldkassette mit Sparschlitz
- Mit Hartgeldeinsatz
- Mit einliegendem Griff
- Erhältlich in den Farben Rot, Blau und Weiß

- **Zusatz-Info:**  
Die Kassette Money 5012 ersetzt die Geldkassette Office 2127

Artikel	EAN	H x B x T	Farben
	40 03482...	mm	
Money 5012 red	40090 6	60x125x95	Rot
Money 5012 blue	40100 2	60x125x95	Blau
Money 5012 white	40110 1	60x125x95	Weiß



### Money Code

#### Geldkassette mit Zahlenschloss

- Mit drei Zahlenrollen
- Kombination verstellbar
- Drehknopf steht ca. 15mm vor
- Hartgeldeinsatz
- Einliegender Griff

Artikel	EAN	H x B x T	Farben
	40 03482...	mm	
Money Code 5020 red	10692 1	90x200x160	Rot
Money Code 5025 blue	10702 7	90x250x180	Blau



# EURO-Geldzählkassetten Mit Einsätzen



## Office Geldzählkassette

- EURO-Einsatz für Banknoten und Münzen
- Münzeinsatz kann in den geöffneten Deckel hochgestellt werden
- Einsatz ist herausnehmbar
- Flache Bauweise, passt hervorragend in Schubladen

Artikel	EAN	H x B x T
	40 03482...	mm
ZK 2257 EURO	28730 9	75x255x200
ZK 2307 EURO	28740 8	75x330x235

# EURO-Geldzähleinsätze Zählbretter

## EURO-Geldzähleinsätze

- Kassetten- und Schubladeneinsätze
- Für Banknoten und Münzen
- ZE 250 EURO: passend für die Geldkassette Office 2257
- ZE 300 EURO: passend für die Geldkassette Office 2307

Artikel	EAN	H x B x T
	40 03482...	mm
ZE 250 EURO	24660 3	65x253x194
ZE 300 EURO	24670 2	65x326x228



## Zählkassette Money Geldzählkassette


- Mit EURO-Zähleinsatz für Banknoten und Münzen
- Mit ausfahrendem Münzeinsatz beim Öffnen der Kassette
- Schaumstoff-Einsatz im Deckel schützt Münzen beim Transport
- Mit einliegendem Griff

Artikel	EAN	H x B x T
	40 03482...	mm
ZK Money 5030 EURO	40080 7	90x300x240

## EURO-Zählbretter

- Schubladeneinsätze
- Ausschließlich für Münzen

Artikel	EAN	H x B x T
	40 03482...	mm
ZE 251 EURO	24680 1	50x249x146
ZE 301 EURO	24690 0	50x326x167

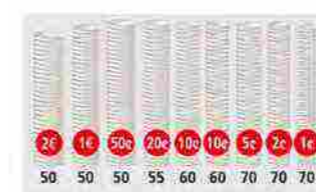


**Einteilung Münzen:**  
ZK 2257 EURO  
ZE 250/251 EURO

Stück



**Einteilung Scheine:**  
ZK 2257 EURO  
ZE 250 EURO



**Einteilung Münzen:**  
ZK 2307 EURO  
ZE 300/301 EURO

Stück



**Einteilung Scheine:**  
ZK 2307 EURO  
ZE 300 EURO

## Kassetten-Einsätze

### Einsätze

aus schlagfestem Kunststoff



Einsatz 14



Einsatz 3–17 (außer 14)

Artikel	Fächer	EAN	H x B x T	passend für
		40 03482...	mm	
Einsatz 3	5	07040 6	32x287x202	Royal 300
Einsatz 7	5	07080 2	31x190x123	Office 2207
Einsatz 8	5	07090 1	32x240x168	Office 2257
Einsatz 14	2	08810 4	39x151x115	Universa CKS 167 Office 2167
Einsatz 15	5	08820 3	44x192x142	Universa CKS 200, 207
Einsatz 16	5	08830 2	45x242x188	Universa CKS 250, 257
Einsatz 17	5	08840 1	45x296x218	Universa CKS 300, 307 Office 2307

## Schlüsseltafeln Edelstahl

### Nuvola

- Edelstahl
- Form ähnelt einer Wolke
- Unsichtbare Befestigung
- Hakenabstand: 76mm



Artikel	EAN	H x B x T	Haken
	40 03482...	mm	
6400/6 Ni	09430 3	170x332x31	6



### Varese

- Edelstahl
- Schwungvolle Wellenform
- Hakenabstand: 42mm



Artikel	EAN	H x B x T	Haken
	40 03482...	mm	
6400/8 Ni	09440 2	208x150x81	8



# Schlüsselboxen Edelstahl



## Como

- Korpus und Tür aus Edelstahl
- Tür DIN links, Öffnungswinkel ca. 180°
- Hakenabstand: 34mm



Artikel	EAN	H x B x T	Haken
	40 03482...	mm	
6401/22 Ni	09410 5	250x235x57	22



## Slot

- Magnetverschluss, Stärke des Magnets ist verstellbar
- Edelstahltür
- Schwarzes Blechgehäuse
- Öffnungswinkel ca. 90°
- Hakenabstand: 33mm



Artikel	EAN	H x B x T	Haken
	40 03482...	mm	
6220/10 Ni	33530 7	240x210x70	10



## Quad

- Magnetverschluss, Stärke des Magnets ist verstellbar
- Edelstahltür
- Schwarzes Blechgehäuse
- Öffnungswinkel ca. 90°
- Hakenabstand: 33mm



Artikel	EAN	H x B x T	Haken
	40 03482...	mm	
6204/10 Ni	33520 8	240x210x70	10

# Schlüsselboxen Mit Motiv

## Motiv-Schlüsselbox

### Schlüsselbox mit hochwertig bedruckter Edelstahltür

- Magnetverschluss, Stärke des Magnets ist verstellbar
- Schwarzes Stahlblechgehäuse
- Große Motiv-Auswahl
- Öffnungswinkel ca. 90°
- Hakenabstand: 33mm

### Zusatz-Info:

Kollektionswechsel vorbehalten.  
Das aktuelle Sortiment finden Sie immer auf [www.burg.biz](http://www.burg.biz)



Pusteblume



Skyline NY



Paris Metro



Berlin Nacht



Tour Eiffel



Big Ben



Manhattan

Artikel	EAN	H x B x T	Haken
	40 03482...	mm	
6204/10 Ni <b>Big Ben</b>	38840 2	240x210x70	10
6204/10 Ni <b>Manhattan</b>	38830 3	240x210x70	10
6204/10 Ni <b>Tour Eiffel</b>	38850 1	240x210x70	10
6204/10 Ni <b>Skyline NY</b>	38910 2	240x210x70	10
6204/10 Ni <b>Pusteblume</b>	38950 8	240x210x70	10
6204/10 Ni <b>Paris Metro</b>	38960 7	240x210x70	10
6204/10 Ni <b>Berlin Nacht</b>	38970 6	240x210x70	10



# Schlüsselboxen

## Standard



### Key Cabinet

- Abschließbar durch Zahlenschloss mit drei Zahlenrollen
- Kombination verstellbar
- Lackierung in Mattschwarz
- Armatur steht 15 mm vor
- Hakenabstand: 23 mm

Artikel	EAN	HxBxT	Haken
	40 03482...	mm	
KC 20 C	35900 6	200x160x80	20
KC 36 C	35910 5	300x240x80	36

# Schlüsselboxen

## Standard

### CityLine

- Solide Schlüsselbox
- Mit Messing-Stiftzylinder
- Hakenleisten fortlaufend nummeriert, Hakenköpfe mit roten Kunststoffkappchen gesichert
- Papierstreifen rückseitig neutral, für eine individuelle Beschriftung
- Signalweiß (RAL 9003)
- Hakenabstand: 30 mm



Artikel	EAN	HxBxT	Haken
	40 03482...	mm	
CS 15	06300 2	205x160x75	15
CS 24	06310 1	255x205x75	24
CS 42	06330 9	310x235x75	41



### Key Box

- Softige abgerundete Form
- Messing-Stiftzylinder
- In Schwarz und Weiß (S = Schwarz, W = Weiß)
- Hakenabstand: 27 mm

Artikel	EAN	HxBxT	Haken
	40 03482...	mm	
KB 15 W	28240 3	202x157x75	15
KB 15 S	28230 4	202x157x75	15
KB 24 W	28260 1	255x200x75	24
KB 24 S	28250 2	255x200x75	24
KB 35 W	28390 5	330x235x75	35

### Version V-PZ

- Vorgerichtet für Profil-Halbzylinder, ohne Zylinder
- Integrierbar in Schließanlagen
- Wichtig: Die Schließnase muss bei 90° links arretierbar sein
- Hakenabstand: 30 mm



Artikel	EAN	HxBxT	Haken
	40 03482...	mm	
CS 15 V-PZ	05000 2	205x160x75	15
CS 24 V-PZ	05010 1	255x205x75	24
CS 42 V-PZ	05030 9	310x235x75	41



### Notschlüsselbox

- Im Notfall Schlüssel griffbereit
- Rot lackiertes Stahlblechgehäuse (RAL 3020 Verkehrsrot)
- 1 Schlüsselhaken

Artikel	EAN	HxBxT	Haken
	40 03482...	mm	
6160	06610 2	167x130x64	1
6161 mit Hammer	06620 1	167x130x64	1
Hammer <b>HMK1</b>	06650 8		
Scheibe <b>SCH1</b>	06640 9	115x65	



Tip: Vor unerwünschtem Zugriff schützen unsere Schlüsseltresore (ab S. 258)

# Schlüsselschränke

## Bis 204 Haken



### Schlüsselschrank

- Preiswert, mit ausklappbarer Innentafel
- Messing-Stiftzylinder
- Tür rechts angeschlagen
- Zweifarbig lackiert: Korpus dunkelgrau, Tür hellgrau
- Größen 57-108: 1 Innentafel
- Größen 176+204: 2 Innentafeln
- Hakenabstand: 30 mm

Artikel	EAN	H x B x T	Haken
	40 03482...	mm	
6700/57 R	13150 3	280x215x70	57
6700/74 R	13160 2	330x245x85	74
6700/108 R	13430 6	380x285x105	108
6700/176 R	13170 1	380x285x105	176
6700/204 R	13180 0	430x325x125	204

### Version V-PZ

- Vorgerichtet für Profil-Halbzylinder, ohne Zylinder
- Integrierbar in Schließanlagen
- Wichtig: Schließnase muss bei 90° links arretierbar sein
- Hakenabstand: 30 mm

Artikel	EAN	H x B x T	Haken
	40 03482...	mm	
6700/57 R V-PZ	12240 2	280x215x70	57
6700/74 R V-PZ	12250 1	330x245x85	74
6700/108 R V-PZ	12260 0	380x285x105	108
6700/176 R V-PZ	12270 9	380x285x105	176
6700/204 R V-PZ	12280 8	430x325x125	204



### Schlüsselschrank

- Hakenleisten können beschriftet werden
- Praktisch: mit Schlüsselanhängern zum geordneten Beschriften und Aufhängen (siehe Seite 157)
- Magnet-Tür mit zusätzlichem Zylinderschloss und zwei Schlüsseln
- Für Wandmontage vorgerichtet
- Hellgrau (keine RAL Farbe)
- Hakenabstand: 30 mm

Artikel	EAN	H x B x T	Haken
	40 03482...	mm	
6750/48 R	10460 6	560x280x50	48
6750/72 R	10470 5	455x380x50	72
6750/96 R	10640 2	595x380x50	96
6750/120 R	10650 1	710x380x50	120

# Schlüsselschränke

## Premium, bis 288 Haken

### Schlüsselschrank

- Bestehend aus zwei Hälften, die geöffnet einrasten
- Sehr robuste Konstruktion
- Nummerierte, verstellbare Schlüsselleisten
- Hakenköpfe mit roten Kunststoffkappchen gesichert
- Papierstreifen rückseitig neutral, herausnehmbar für individuelle Beschriftung
- R = Standardausführung, Tür DIN rechts
- L = Sonderausführung, Tür DIN links, ohne Aufpreis
- Z = nur für Zylinderschlüssel, geringerer Abstand der Hakenleisten
- Schlüsselregister
- Lichtgrau (RAL 7035)
- Hakenabstand: 30 mm

Artikel	EAN	H x B x T	Haken
	40 03482...	mm	
6500/48 R	06690 4	350x265x80	48
6500/48 L	06700 0	350x265x80	48
6500/78 R	06730 7	450x325x80	78
6500/78 L	06740 6	450x325x80	78
6500/120 R	06770 3	550x385x80	120
6500/120 L	06780 2	550x385x80	120
6500 Z/64 R	06710 9	350x265x80	64
6500 Z/64 L	06720 8	350x265x80	64
6500 Z/98 R	06750 5	450x325x80	98
6500 Z/98 L	06760 4	450x325x80	98
6500 Z/144 R	06790 1	550x385x80	144
6500 Z/144 L	06800 7	550x385x80	144



### Großer Schlüsselschrank

- Rastet im geöffneten Zustand in T-Form ein, sodass alle Schlüsselhaken gleichmäßig zugänglich sind
- Beide Schrankhälften lassen sich einzeln öffnen, da jede Hälfte jeweils mit einem Schloss gesichert ist
- Sehr robuste Konstruktion
- Nummerierte, verstellbare Schlüsselleisten
- Hakenköpfe mit roten Kunststoffkappchen gesichert
- Papierstreifen rückseitig neutral, herausnehmbar für individuelle Beschriftung
- R = Standardausführung, Tür DIN rechts
- L = Sonderausführung, Tür DIN links, ohne Aufpreis
- Z = nur für Zylinderschlüssel, geringerer Abstand der Hakenleisten
- Schlüsselregister
- Lichtgrau (RAL 7035)
- Hakenabstand: 30 mm

Artikel	EAN	H x B x T	Haken
	40 03482...	mm	
6600/240 R	06810 6	550x385x160	240
6600/240 L	06820 5	550x385x160	240
6600 Z/288 R	06830 4	550x385x160	288
6600 Z/288 L	06840 3	550x385x160	288



# Schlüsselschränke

## Ab 300 bis 3000 Haken



### Großer Schlüsselschrank

- Mit ausklappbaren Innentafeln
- Zylinderschloss
- Lichtgrau (RAL 7035)
- Verstellbare Hakenleisten
- Hakenabstand: 30 mm

Artikel	EAN	H x B x T	Haken
	40 03482...	mm	
6800/300	11590 9	800x905x220	312
6800/400	11600 5	800x905x220	420
6800/500	11610 4	800x905x220	494
6800/600	11620 3	800x905x220	598
6800/700	11630 2	800x905x220	702
6800/800	11640 1	1300x905x220	780

### Version V-PZ

- Vorgerichtet für Profil-Halbzylinder, ohne Zylinder
- Hakenabstand: 30 mm

Artikel	EAN	H x B x T	Haken
	40 03482...	mm	
6800/300 V-PZ	21410 7	800x905x220	312
6800/400 V-PZ	21420 6	800x905x220	420
6800/500 V-PZ	21430 5	800x905x220	494
6800/600 V-PZ	21440 4	800x905x220	598
6800/700 V-PZ	21450 3	800x905x220	702
6800/800 V-PZ	21460 2	1300x905x220	780



### Großer Schlüsselschrank

- Mit stabilen, leichtgängigen Teleskopauszügen:  
Modelle 1000 + 2000: 5 Stk.  
Modelle 1500 + 3000: 8 Stk.
- Praktische Schlüsselkartei in der Türinnenseite
- Lichtgrau (RAL 7035)
- Hakenleisten stufenlos verstellbar
- Hakenabstand: 30 mm

Artikel	EAN	H x B x T	Gewicht Haken
	40 03482...	mm	kg
6900/1000	11650 0	850x500x420	84 1000
6900/1500	19590 1	850x780x420	111 1500
6900/2000	11680 7	1700x600x420	161 2000
6900/3000	11690 6	1700x800x420	202 3000

### Version V-PZ

- Vorgerichtet für Profil-Halbzylinder, ohne Zylinder
- Hakenabstand: 30 mm


Artikel	EAN	H x B x T	Gewicht Haken
	40 03482...	mm	kg
6900/1000 V-PZ	21920 1	850x500x420	84 1000
6900/1500 V-PZ	24610 8	850x780x420	111 1500
6900/2000 V-PZ	24620 7	1700x600x420	161 2000
6900/3000 V-PZ	24630 6	1700x800x420	202 3000

# Schlüsselschränke

## Zubehör

### Schlüsselleisten HLW

- Nummeriert, für Wandmontage
- Hakenabstand: 30 mm



Artikel	EAN	Länge	Haken
	40 03482...	mm	
HLW 5	10500 9	160	5
HLW 6	10510 8	190	6
HLW 7	10520 7	220	7
HLW 8	10530 6	250	8
HLW 10	10540 5	310	10
HLW 12	10550 4	370	12

Modell	Beschreibung
Schlüsselschränke (außer Key Box und 6750)	Gleichschließend oder laut Muster Schlüssel nach Nummer bzw. Muster Rohlinge

### Schlüsselanhänger



Artikel	EAN	VE
	40 03482...	
KT 6750	18470 7	50

# Briefkästen

HOCHWERTIGES MATERIAL, PRAKTISCHE DETAILS UND EINE GROSSE AUSWAHL:  
EIN BRIEFKASTEN VON BURG-WÄCHTER STEHT FÜR SICHERHEIT UND QUALITÄT.

Kunststoff	160
Edelstahl	166
Black & Steel	180
Verzinkter Stahl	182
Alu-Guss	200
Zaun-Briefkästen	202
Mailboxen	204
Briefkasten-Ständer	205
Briefkastenanlagen	208
Frei stehende Briefkästen	210
Frei stehende Briefkästen/Anlagen	214
Durchwurfbriefkästen	218
Paketempfangsbox eBoxx	220
Zubehör Ständer und Pfosten	222
Briefkästen Ersatzteile	223



Briefkästen



# Kunststoff Briefkästen



Piano 886 Merlot  
(RAL 3004)



Piano 886 Granit  
(RAL 7016)



Piano 886 Light Blue  
(RAL 5014)



Piano 886 Marine Blue  
(RAL 5013)



Piano 886 Rot  
(RAL 3000)



Piano 886 Schwarz  
(RAL 9005)



Piano 886 Weiß  
(RAL 9003)

# Kunststoff Briefkästen

## Piano

### Kunststoff-Briefkasten mit Klavierlack-Wirkung!

- In sieben Farben erhältlich
- Hochwertiger Kunststoff
- Öffnungsstopp
- Integriertes Zeitungsfach
- Einwurf Format DIN C4

Artikel	Farben	EAN	H x B x T	Einwurf
		40 03482...	mm	mm
886M	Merlot	37180 0	400x380x178	325x34
886G	Granit	37170 1	400x380x178	325x34
886LB	Light Blue	37160 2	400x380x178	325x34
886MB	Marine Blue	37150 3	400x380x178	325x34
886R	Rot	35600 5	400x380x178	325x34
886S	Schwarz	35620 3	400x380x178	325x34
886W	Weiß	35610 4	400x380x178	325x34



Piano 886 Merlot  
(RAL 3004)



## Pearl

### Kunststoff-Briefkasten mit matter Oberfläche!

- Hochwertiger Kunststoff
- Öffnungsstopp
- Integriertes Zeitungsfach
- Einwurf Format DIN C4



Pearl 886 Granit  
(RAL 7016)



Artikel	Farbe	EAN	H x B x T	Einwurf
		40 03482...	mm	mm
886 GR	Granit	35650 0	400x380x178	325x34

# Kunststoff Briefkästen



Weiß (ähnlich RAL 9003)

## Kiel

### Mit integriertem Zeitungsfach

- In vier Farben erhältlich: Weiß, Silber, Grün und Schwarz
- Mit Öffnungsstopp
- Mit integriertem Zeitungsfach
- Einwurf DIN C4



Silber (ähnlich RAL 9006)



Grün (ähnlich RAL 6005)



Schwarz (ähnlich RAL 9005)

Artikel	Farben	EAN	H x B x T	Einwurf
		40 03482...	mm	mm
886 W	Weiß	12800 8	400x380x178	325x34
886 Si	Silber	07830 3	400x380x178	325x34
886 GR	Grün	12920 3	400x380x178	325x34
886 S	Schwarz	12790 2	400x380x178	325x34



Weiß (ähnlich RAL 9003)

## Malmö

### Mit integriertem Zeitungsfach

- Mit Öffnungsstopp
- Einwurf DIN C4



Artikel	Farbe	EAN	H x B x T	Einwurf
		40 03482...	mm	mm
889 W	Weiß	18350 2	330x420x170	325x33

# Kunststoff Briefkästen

## Bremen

### Mit integriertem Zeitungsfach

- In zwei Farben erhältlich: Weiß und Braun
- Mit Öffnungsstopp
- Mit integriertem Zeitungsfach
- Einwurf DIN C4



Weiß (ähnlich RAL 9003)



Braun (ähnlich RAL 8019)

Artikel	Farben	EAN	H x B x T	Einwurf
		40 03482...	mm	mm
885 W	Weiß	12590 8	320x405x155	330x30
885 BR	Braun	12570 0	320x405x155	330x30



## Fehmarn

### Mit integriertem Zeitungsfach

- In zwei Farben erhältlich: Weiß und Anthrazit
- Mit integriertem Zeitungsfach
- Mit Öffnungsstopp
- Einwurf DIN C4



Weiß (ähnlich RAL 9003)



Anthrazit (ähnlich RAL 7016)

Artikel	Farben	EAN	H x B x T	Einwurf
		40 03482...	mm	mm
3888 W	Weiß	25780 7	305x415x160	325x33
3888 ANT	Anthrazit	33600 7	305x415x160	325x33



# Kunststoff Briefkästen

# Kunststoff Briefkasten/Zeitungsbox



Weiß (ähnlich RAL 9003)

## Swing

### Extrem witterungsgeschützt

- In drei Farben erhältlich: Weiß, Silber und Anthrazit
- Mit Öffnungsstopp
- Einwurf DIN C4



Silber (ähnlich RAL 9006)



Anthrazit (ähnlich RAL 7016)

Artikel	Farben	EAN	HxBxT	Einwurf
		40 03482...	mm	mm
4905 W	Weiß	05330 0	419x271x129	261x39
4906 Si	Silber	05470 3	419x271x129	261x39
4906 ANT	Anthrazit	39660 5	419x271x129	261x39



## Turn

### Kunststoff-Briefkasten

- Anthrazitfarbener Vollkunststoff-Briefkasten
- Front hochwertig beschichtet – in seidenmattem Weiß oder mit einer hochwertigen Struktur in Edelstahloptik

- Mit Zylinderschloss
- Komfort-Plus: Öffnungsstopp, großes Fassungsvermögen
- Einwurf Format DIN C4



Anthrazit/Weiß (Anthrazit ähnlich RAL 7016)



Anthrazit/Edelstahloptik (Anthrazit ähnlich RAL 7016)

Artikel	Farben	EAN	HxBxT	Einwurf
		40 03482...	mm	mm
4941 ANT/W	Anthrazit/Seidenmatt-Weiß	34430 9	443x374x160	360x32
4942 ANT/NI	Anthrazit/Edelstahloptik	34490 3	443x374x160	360x32



Weiß (ähnlich RAL 9003)

## Classico

### Extrem witterungsgeschützt

- In zwei Farben erhältlich: Weiß und Silber
- Mit Öffnungsstopp
- Einwurf DIN C4



Silber (ähnlich RAL 9006)


Artikel	Farben	EAN	HxBxT	Einwurf
		40 03482...	mm	mm
4931 W	Weiß	24740 2	375x384x145	360x32
4932 Si	Silber	24750 1	375x384x145	360x32



## 4900

### Perfekte Ergänzung zum Classico oder Swing

- In drei Farben erhältlich: Weiß, Silber und Anthrazit



Weiß (ähnlich RAL 9003)



Silber (ähnlich RAL 9006)



Anthrazit (ähnlich RAL 7016)

Artikel	Farben	EAN	HxBxT
		40 03482...	mm
4900 W	Weiß	32690 9	107x360x145
4900 Si	Silber	32700 5	107x360x145
4900 ANT	Anthrazit	40890 2	107x360x145



## Edelstahl Briefkästen



### Quadus

Aus naturbelassenem,  
handgewischem Edelstahl

- Verdeckter Zylinder mit Komfort-Klickverschluss – Verschließen ohne Schlüssel
- Mit integrierter Zeitungsbox
- Mit Öffnungsstopp
- Einwurf DIN C4



Artikel	EAN	H x B x T	Einwurf
3745 Ni	40 03482...	mm	mm
	33510 9	497x475x145	325x34

## Edelstahl Briefkästen

### Cosmo

Aus naturbelassenem,  
handgewischem Edelstahl

- Besonders starke Edelstahl-Front
- Verdeckter Zylinder mit Komfort-Klickverschluss – Verschließen ohne Schlüssel
- Öffnungsstopp mit sanft öffnendem Komfort-Scharnier
- Großes Zeitungsfach auf der Rückseite, beidseitig offen



Artikel	EAN	H x B x T	Einwurf
3765 Ni	40 03482...	mm	mm
	01260 4	437x370x164	326x35



### Opera

Aus naturbelassenem,  
handgewischem Edelstahl

- Verdeckter Zylinder mit Komfort-Klickverschluss – Verschließen ohne Schlüssel
- Mit integrierter Zeitungsbox
- Mit Öffnungsstopp
- Einwurf DIN C4



Artikel	EAN	H x B x T	Einwurf
3755 Ni	40 03482...	mm	mm
	33500 0	594x370x155	325x34

### Hanseatic

Aus naturbelassenem,  
handgewischem Edelstahl

- Mit integriertem Zeitungsfach
- Einwurf DIN C4



Artikel	EAN	H x B x T	Einwurf
3816 Ni	40 03482...	mm	mm
	28860 3	342x436x175	334x33

## Edelstahl Briefkästen



### Milano

Aus naturbelassenem,  
handgewisstem Edelstahl

- Mit integriertem Zeitungsfach
- Öffnungsstopp
- Komfort-Tiefe
- Einwurf DIN C4



Artikel	EAN	H x B x T	Einwurf
3843 Ni	40 03482...	mm	mm
	32420 2	488x352x182	267x30

## Edelstahl Briefkästen

### Nordic 3680

Großraumbriefkasten

- Mit transparentem Schutzlack versiegelt
- Öffnungsstopp
- Komfort-Tiefe
- Spezieller Rundbogenständer, passend zu diesem Modell (siehe Seite 205)
- Einwurf DIN C4



Artikel	EAN	H x B x T	Einwurf
3680 Ni	40 03482...	mm	mm
	36820 6	475x300x222	242x33



### Verona

Aus naturbelassenem,  
handgewisstem Edelstahl

- Mit integriertem Zeitungsfach
- Öffnungsstopp
- Einwurf DIN C4



Artikel	EAN	H x B x T	Einwurf
3844 Ni	40 03482...	mm	mm
	32500 1	354x404x150	335x30

### Nordic 3780

Großraumbriefkasten

- Aus naturbelassenem, handgewisstem Edelstahl
- Öffnungsstopp
- Komfort-Tiefe
- Spezieller Rundbogenständer, passend zu diesem Modell (siehe Seite 205)
- Einwurf DIN C4



Artikel	EAN	H x B x T	Einwurf
3780 Ni	40 03482...	mm	mm
	36780 3	560x380x222	327x44

# Edelstahl Briefkästen



## Comfort

Aus naturbelassenem, handgewischem Edelstahl

- Öffnungsstopp
- Komfort-Tiefe
- Einwurf DIN C4



Artikel	EAN	HxBxT	Einwurf
3913 Ni	40 03482...	mm	mm
	04190 1	340x380x148	332x32

# Edelstahl Briefkästen



## Amrum

Mit transparentem Schutzlack versiegelt

- Mit Öffnungsstopp
- Einwurf DIN C4



Artikel	EAN	HxBxT	Einwurf
3867 Ni	40 03482...	mm	mm
	08140 2	320x377x115	332x31



## Comfort-Set

Aus naturbelassenem, handgewischem Edelstahl

- Mit integrierter Zeitungsbox
- Öffnungsstopp
- Komfort-Tiefe
- Einwurf DIN C4



Artikel	EAN	HxBxT	Einwurf
39130 Ni	40 03482...	mm	mm
	32680 0	440x380x148	332x32

## Amrum-Set

Mit transparentem Schutzlack versiegelt

- Mit integrierter Zeitungsbox
- Mit Öffnungsstopp
- Einwurf DIN C4
- Mit Seitendeckel für die integrierte Zeitungsbox



Artikel	EAN	HxBxT	Einwurf
38670 Ni	40 03482...	mm	mm
	08150 1	420x377x115	332x31

## Edelstahl Briefkästen



### Hannover

Mit transparentem Schutzlack versiegelt

- Einwurf DIN B5



Artikel	EAN	HxBxT	Einwurf
3861 Ni	40 03482...	mm	mm
	09480 8	305x225x75	190x30

## Edelstahl Briefkästen

### Borkum

Mit transparentem Schutzlack versiegelt

- Mit Öffnungsstopp
- Einwurf DIN C4



Artikel	EAN	HxBxT	Einwurf
3877 Ni	40 03482...	mm	mm
	20200 5	322x362x100	333x34



### Malaga

LED-Solar Hausnummernbeleuchtung  
mit Dämmerungssensor

- Mit transparentem Schutzlack versiegelt
- Mit integrierter Zeitungsbox
- Einwurf DIN C4



Artikel	EAN	HxBxT	Einwurf
4400 Ni	40 03482...	mm	mm
	75310 1	420x377x115	332x31

### Borkum-Set

Mit transparentem Schutzlack versiegelt

- Mit integrierter Zeitungsbox
- Mit Öffnungsstopp
- Einwurf DIN C4
- Mit Seitendeckel für die integrierte Zeitungsbox



Artikel	EAN	HxBxT	Einwurf
38770 Ni	40 03482...	mm	mm
	39690 2	422x362x100	333x34

## Edelstahl Briefkästen



### Berlin

Mit transparentem Schutzlack

- Öffnungsstopp
- Einwurf DIN C4



Artikel	EAN	HxBxT	Einwurf
3777 Ni	40 03482...	mm	mm

## Edelstahl Briefkästen



### Oslo

Mit transparentem Schutzlack

- Öffnungsstopp
- Hochwertiges Zylinderschloss
- Einwurf DIN C4



Artikel	EAN	HxBxT	Einwurf
3767 Ni	40 03482...	mm	mm



### Berlin-Set

Mit transparentem Schutzlack

- Öffnungsstopp
- Mit integrierter Zeitungsbox
- Einwurf DIN C4
- Mit Seitendeckel für die integrierte Zeitungsbox



Artikel	EAN	HxBxT	Einwurf
37770 Ni	40 03482...	mm	mm

### Oslo-Set

Mit transparentem Schutzlack

- Öffnungsstopp
- Mit integrierter Zeitungsbox
- Hochwertiges Zylinderschloss
- Einwurf DIN C4
- Mit Seitendeckel für die integrierte Zeitungsbox



Artikel	EAN	HxBxT	Einwurf
37670 Ni	40 03482...	mm	mm



# Edelstahl Briefkästen



## Riviera

- Öffnungsstopp
- Einwurf DIN C4



Artikel	EAN	HxBxT	Einwurf
3835 Ni	40 03482...	mm	mm
	38670 5	460x335x130	275x35

# Edelstahl Briefkästen



## Hamburg

- Mit integriertem Zeitungsfach
- Öffnungsstopp
- Einwurf DIN C4



Artikel	EAN	HxBxT	Einwurf
3815 Ni	40 03482...	mm	mm
	38130 4	478x322x152	245x35



## Toscana

- Öffnungsstopp
- Einwurf DIN C4



Artikel	EAN	HxBxT	Einwurf
3856 Ni	40 03482...	mm	mm
	38640 8	330x376x106	325x35

## Modena

Aus naturbelassenem,  
handgewischnem Edelstahl

- Öffnungsstopp
- Einwurf DIN C4



Artikel	EAN	HxBxT	Einwurf
3857 Ni	40 03482...	mm	mm
	01740 1	335x360x127	325x33

## Edelstahl Briefkästen



### Lucca

#### Satinierte, transluzente Kunststofftür

- Mit transparentem Schutzlack versiegelt
- Öffnungsstopp
- Komfort-Tiefe
- Einwurf DIN C4



Artikel	EAN	H x B x T	Einwurf
LUCCA 3713 Ni Letter	40 03482...	mm	mm
	14430 5	340x380x148	332x32



### Lucca-Set

#### Satinierte, transluzente Kunststofftür

- Mit transparentem Schutzlack versiegelt
- Mit integrierter Zeitungsbox
- Öffnungsstopp
- Komfort-Tiefe
- Einwurf DIN C4



Artikel	EAN	H x B x T	Einwurf
LUCCA-SET 37130 Ni Letter	40 03482...	mm	mm
	18080 8	440x380x148	332x32

## Edelstahl Zeitungsboxen

### 3800

#### Runde Zeitungsbox

- Aus naturbelassenem, handgewischem Edelstahl
- Mit Seitendeckel
- Beidseitig nutzbar



Artikel	EAN	B x Ø
3800 Ni	40 03482...	mm
	09540 9	400x120



### 3808

#### Edelstahl-Zeitungsbox mit Edelstahl-Seitendeckel

- Versiegelung mit transparentem Schutzlack
- Beidseitig verwendbar
- Nutzbare Breite 380 mm



Artikel	EAN	H x B x T
3808 Ni	40 03482...	mm
	31010 6	120x425x110



### 3820

#### Passend zu den Modellen Amrum und Borkum – bilden eine Einheit

- Versiegelung mit transparentem Schutzlack
- Beidseitig verwendbar
- Montage:
  - Unter dem Briefkasten (mit Klebestreifen fixieren, dann verschrauben)
  - Auf dem Briefkasten (mit Klebestreifen)
  - Nicht für die direkte Wandmontage geeignet



Artikel	EAN	H x B x T
3820 Ni	40 03482...	mm
	18820 0	102x362x102



## Black & Steel

### Briefkästen



#### Oxford

- Stahlgehäuse hochwertig, mattschwarz beschichtet
- Edelstahltür mit transparentem Schutzlack
- Einwurf DIN C4



Artikel	EAN	HxBxT	Einwurf
6877 B+S	40 03482...	mm	mm
	61480 8	322x362x100	333x34

## Black & Steel

### Briefkästen



#### London

- Stahlgehäuse hochwertig, mattschwarz beschichtet
- Edelstahltür mit transparentem Schutzlack
- Einwurf DIN C4



Artikel	EAN	HxBxT	Einwurf
6867 B+S	40 03482...	mm	mm
	61770 0	320x377x115	332x31



#### Oxford-Set

- Mit integrierter Zeitungsbox
- Stahlgehäuse hochwertig, mattschwarz beschichtet
- Edelstahltür mit transparentem Schutzlack
- Einwurf DIN C4



Artikel	EAN	HxBxT	Einwurf
68770 B+S	40 03482...	mm	mm
	61490 7	403x362x100	333x34

#### London-Set

- Mit integrierter Zeitungsbox
- Stahlgehäuse hochwertig, mattschwarz beschichtet
- Edelstahltür mit transparentem Schutzlack
- Einwurf DIN C4



Artikel	EAN	HxBxT	Einwurf
68670 B+S	40 03482...	mm	mm
	61470 9	420x377x115	332x31

# Verzinkter Stahl Briefkästen



## Milano

**Verzinkter Stahl, hochwertig beschichtet**

- Mit integriertem Zeitungsfach
- Mit Öffnungsstopp
- Mit Komfort-Tiefe
- Einwurf DIN C4

Weiß (ähnlich RAL 9016)



Artikel	Farbe	EAN	H x B x T	Einwurf
		40 03482...	mm	mm
843 W	Weiß	32400 4	488x352x182	267x30

# Verzinkter Stahl Briefkästen

## Nordic 680

**Vollflächig verzinkt, hochwertig beschichtet**

- In drei Farben erhältlich: Weiß, Schwarz und Grün
- Großraumbriefkasten
- Spezieller Rundbogenständer, passend zu diesem Modell (Seite 205)
- Mit Öffnungsstopp
- Mit Komfort-Tiefe
- Einwurf DIN C4



Weiß (ähnlich RAL 9016)



Schwarz (ähnlich RAL 9005)



Grün (ähnlich RAL 6009)

Artikel	Farben	EAN	H x B x T	Einwurf
		40 03482...	mm	mm
680 W	Weiß	36840 4	475x300x222	242x33
680 S	Schwarz	36830 5	475x300x222	242x33
680 GR	Grün	36850 3	475x300x222	242x33



## Verona

**Vollflächig verzinkt, hochwertig beschichtet**

- In zwei Farben erhältlich: Weiß und Anthrazit
- Mit Öffnungsstopp
- Einwurf DIN C4

Weiß (ähnlich RAL 9016)



Anthrazit (ähnlich RAL 7016)

Artikel	Farben	EAN	H x B x T	Einwurf
		40 03482...	mm	mm
844 W	Weiß	34350 0	354x404x150	335x30
844 ANT	Anthrazit	34340 1	354x404x150	335x30

## Nordic 780

**Vollflächig verzinkt, hochwertig beschichtet**

- In drei Farben erhältlich: Weiß, Schwarz und Grün
- Großraumbriefkasten
- Spezieller Rundbogenständer, passend zu diesem Modell (Seite 205)
- Mit Öffnungsstopp
- Mit Komfort-Tiefe
- Einwurf DIN C4



Weiß (ähnlich RAL 9016)



Schwarz (ähnlich RAL 9005)



Grün (ähnlich RAL 6009)

Artikel	Farben	EAN	H x B x T	Einwurf
		40 03482...	mm	mm
780 W	Weiß	36800 8	560x380x222	327x44
780 S	Schwarz	36790 2	560x380x222	327x44
780 GR	Grün	36810 7	560x380x222	327x44



# Verzinkter Stahl

## Briefkästen



Weiß (ähnlich RAL 9016)

### Capri

**Vollflächig verzinkt, hochwertig beschichtet**

- In zwei Farben erhältlich: Weiß und Anthrazit
- Einwurf DIN B5



Anthrazit (ähnlich RAL 7016)

Artikel	Farben	EAN	HxBxT	Einwurf
		40 03482...	mm	mm
813 W	Weiß	38700 9	304x215x80	176x30
813 ANT	Anthrazit	38710 8	304x215x80	176x30



# Verzinkter Stahl

## Briefkästen



Weiß (ähnlich RAL 9016)

### Toscana

**Vollflächig verzinkt, hochwertig beschichtet**

- In zwei Farben erhältlich: Weiß und Anthrazit
- Öffnungsstopp
- Einwurf DIN C4



Anthrazit (ähnlich RAL 7016)

Artikel	Farben	EAN	HxBxT	Einwurf
		40 03482...	mm	mm
856 W	Weiß	38650 7	330x376x106	325x35
856 ANT	Anthrazit	38660 6	330x376x106	325x35



Weiß (ähnlich RAL 9016)

### Riviera

**Verzinkter Stahl, hochwertig beschichtet**

- In zwei Farben erhältlich: Weiß und Anthrazit
- Öffnungsstopp
- Einwurf DIN C4



Anthrazit (ähnlich RAL 7016)

Artikel	Farben	EAN	HxBxT	Einwurf
		40 03482...	mm	mm
835 W	Weiß	38680 4	460x335x130	275x35
835 ANT	Anthrazit	38690 3	460x335x130	275x35



### Modena

**Vollflächig verzinkt, hochwertig beschichtet**

- In drei Farben erhältlich: Weiß, Silber und Anthrazit
- Mit Öffnungsstopp
- Einwurf DIN C4



Silber



Anthrazit (ähnlich RAL 7016)

Artikel	Farben	EAN	HxBxT	Einwurf
		40 03482...	mm	mm
857 W	Weiß	01720 3	335x360x127	325x33
857 Si	Silber	01730 2	335x360x127	325x33
857 ANT	Anthrazit	18700 5	335x360x127	325x33



Weiß (ähnlich RAL 9016)



# Verzinkter Stahl

## Briefkästen



Weiß (ähnlich RAL 9016)

### Kopenhagen

**Vollflächig verzinkt, hochwertig beschichtet**

- In drei Farben erhältlich: Weiß, Alteisen und Grün
- Komfort-Tiefe
- Einwurf DIN C4



Alteisen



Grün (ähnlich RAL 6009)



Artikel	Farben	EAN	HxBxT	Einwurf
		40 03482...	mm	mm
882 W	Weiß	12730 8	345x410x205	330x35
882 E	Alteisen	12700 1	345x410x205	330x35
882 GR	Grün	12710 0	345x410x205	330x35



Weiß (ähnlich RAL 9016)

### Sylt

**Vollflächig verzinkt, hochwertig beschichtet**

- In drei Farben erhältlich: Weiß, Alteisen und Kupfer-Metallic
- Mit Komfort-Tiefe
- Gegossenes Posthorn
- Einwurf DIN C4



Alteisen



Kupfer-Metallic



Artikel	Farben	EAN	HxBxT	Einwurf
		40 03482...	mm	mm
1883 W	Weiß	12810 7	345x410x205	330x35
1883 K	Kupfer-Metallic	12830 5	345x410x205	330x35
1883 E	Alteisen	12820 6	345x410x205	330x35



# Verzinkter Stahl Briefkästen



Weiß (ähnlich RAL 9016)

## Olymp

**Verzinkter Stahl, hochwertig beschichtet**

- In zwei Farben erhältlich: Weiß und Silber
- Regendach aus Kunststoff
- Öffnungsstopp
- Komfort-Tiefe
- Einwurf DIN C4



Silber



Artikel	Farben	EAN	HxBxT	Einwurf
		40 03482...	mm	mm
916 W	Weiß	00900 0	340x389x193	332x32
916 Si	Silber	00910 9	340x389x193	332x32

# Verzinkter Stahl Briefkästen



Weiß (ähnlich RAL 9016)

## Comfort

**Vollflächig verzinkt, hochwertig beschichtet**

- In drei Farben erhältlich: Weiß, Silber und Schwarz
- Öffnungsstopp
- Komfort-Tiefe
- Einwurf DIN C4



Silber



Schwarz (ähnlich RAL 9005)



Artikel	Farben	EAN	HxBxT	Einwurf
		40 03482...	mm	mm
913 W	Weiß	04120 8	340x380x148	332x32
913 Si	Silber	04150 5	340x380x148	332x32
913 S	Schwarz	04140 6	340x380x148	332x32



Weiß (ähnlich RAL 9016)

## Olymp-Set

**Verzinkter Stahl, hochwertig beschichtet**

- Mit integrierter Zeitungsbox
- In zwei Farben erhältlich: Weiß und Silber
- Regendach aus Kunststoff
- Öffnungsstopp
- Komfort-Tiefe
- Einwurf DIN C4



Silber



Artikel	Farben	EAN	HxBxT	Einwurf
		40 03482...	mm	mm
91600 W	Weiß	32620 6	445x389x193	332x32
91600 Si	Silber	32610 7	445x389x193	332x32

## Comfort-Set

**Vollflächig verzinkt, hochwertig beschichtet**

- Mit integrierter Zeitungsbox
- In drei Farben erhältlich: Weiß, Silber und Schwarz
- Öffnungsstopp
- Komfort-Tiefe
- Einwurf DIN C4



Silber



Schwarz (ähnlich RAL 9005)



Artikel	Farben	EAN	HxBxT	Einwurf
		40 03482...	mm	mm
91300 W	Weiß	32670 1	440x380x148	332x32
91300 Si	Silber	32660 2	440x380x148	332x32
91300 S	Schwarz	32650 3	440x380x148	332x32

# Verzinkter Stahl

## Briefkästen



Weiß (ähnlich RAL 9016)

### Amsterdam

**Vollflächig verzinkt, hochwertig beschichtet**

- In fünf Farben erhältlich: Weiß, Braun, Silber, Anthrazit und Schwarz
- Mit Öffnungsstopp
- Einwurf DIN C4



Artikel	Farben	EAN	H x B x T	Einwurf
		40 03482...	mm	mm
867 W	Weiß	20230 2	320x377x115	332x31
867 BR	Braun	20250 0	320x377x115	332x31
867 Si	Silber	31040 3	320x377x115	332x31
867 ANT	Anthrazit	27310 4	320x377x115	332x31
867 S	Schwarz	20240 1	320x377x115	332x31



# Verzinkter Stahl

## Briefkästen



Weiß (ähnlich RAL 9016)

### Malaga

**Vollflächig verzinkt, hochwertig beschichtet**

- LED-Solar Hausnummernbeleuchtung mit Dämmerungssensor
- Mit integrierter Zeitungsbox
- In zwei Farben erhältlich: Weiß und Silber
- Einwurf DIN C4



Silber

Artikel	Farben	EAN	H x B x T	Einwurf
		40 03482...	mm	mm
4400 W	Weiß	75320 0	420x377x115	332x31
4400 Si	Silber	75330 9	420x377x115	332x31



Weiß (ähnlich RAL 9016)

### Set Vario

**Vollflächig verzinkt, hochwertig beschichtet**

- In vier Farben erhältlich: Weiß, Silber, Anthrazit und Schwarz
- Mit integrierter Zeitungsbox
- Mit Seitendeckel für die integrierte Zeitungsbox
- Öffnungsstopp
- Einwurf DIN C4



Artikel	Farben	EAN	H x B x T	Einwurf
		40 03482...	mm	mm
86720 W	Weiß	31420 3	420x377x115	332x31
86720 Si	Silber	31440 1	420x377x115	332x31
86720 ANT	Anthrazit	38210 3	420x377x115	332x31
86720 S	Schwarz	31460 9	420x377x115	332x31





# Verzinkter Stahl Briefkästen



Weiß (ähnlich RAL 9016)

## Magdeburg

**Vollflächig verzinkt, hochwertig beschichtet**

- In zwei Farben erhältlich: Weiß und Schwarz
- Öffnungsstopp
- Einwurf DIN C4



Schwarz (ähnlich RAL 9005)

Artikel	Farben	EAN	HxBxT	Einwurf
		40 03482...	mm	mm
767 W	Weiß	28960 0	396x301x115	250x33
767 S	Schwarz	28950 1	396x301x115	250x33



# Verzinkter Stahl Briefkästen

## Letter

**Verzinkt und strukturlackiert**

- In vier Farben erhältlich: Weiß, Eisen, Silber und Grün
- Einwurf DIN C4



Eisen



Silber



Grün (ähnlich RAL 6009)



Weiß (ähnlich RAL 9016)

Artikel	Farben	EAN	HxBxT	Einwurf
		40 03482...	mm	mm
5832 W	Weiß	61090 9	370x270x92	230x32
5832 E	Eisen	61080 0	370x270x92	230x32
5832 Si	Silber	61100 5	370x270x92	230x32
5832 GR	Grün	61070 1	370x270x92	230x32



Weiß (ähnlich RAL 9016)

## Holiday

**Vollflächig verzinkt, hochwertig beschichtet**

- In vier Farben erhältlich: Weiß, Silber, Eisen und Grün
- Einwurf DIN B5



Silber



Eisen



Grün (ähnlich RAL 6009)

Artikel	Farben	EAN	HxBxT	Einwurf
		40 03482...	mm	mm
5842 W	Weiß	61190 6	357x390x135	262x38
5842 Si	Silber	61200 2	357x390x135	262x38
5842 E	Eisen	61180 7	357x390x135	262x38
5842 GR	Grün	61170 8	357x390x135	262x38



## Daily

**Verzinkt und strukturlackiert**

- In vier Farben erhältlich: Weiß, Eisen, Silber und Grün
- Einwurf DIN B5



Silber



Eisen



Grün (ähnlich RAL 6009)



Weiß (ähnlich RAL 9016)

Artikel	Farben	EAN	HxBxT	Einwurf
		40 03482...	mm	mm
5861 GR	Grün	61030 5	305x225x75	190x30
5861 E	Eisen	61040 4	305x225x75	190x30
5861 W	Weiß	61050 3	305x225x75	190x30
5861 Si	Silber	61060 2	305x225x75	190x30



# Verzinkter Stahl

## Briefkästen



Weiß (ähnlich RAL 9016)

### Journal

#### Verzinktes Stahlblech

- In drei Farben erhältlich: Weiß, Eisen und Silber
- Einwurf DIN C4



Eisen



Silber



Artikel	Farbe	EAN	H x B x T	Einwurf
		40 03482...	mm	mm
5867 W	Weiß	61150 0	320x377x115	332x31
5867 E	Eisen	61140 1	320x377x115	332x31
5867 Si	Silber	61160 9	320x377x115	332x31

# Verzinkter Stahl

## Briefkästen

### Pocket

#### Verzinktes Stahlblech

- In drei Farben erhältlich: Weiß, Eisen und Silber
- Einwurf DIN B5



Eisen



Silber



Weiß (ähnlich RAL 9016)

Artikel	Farbe	EAN	H x B x T	Einwurf
		40 03482...	mm	mm
5871 W	Weiß	61010 7	315x215x75	185x35
5871 E	Eisen	61000 8	315x215x75	185x35
5871 Si	Silber	61020 6	315x215x75	185x35



Weiß (ähnlich RAL 9016)

### Mail

#### Verzinktes Stahlblech

- In drei Farben erhältlich: Weiß, Eisen und Silber
- Einwurf DIN C4



Eisen



Silber



Artikel	Farbe	EAN	H x B x T	Einwurf
		40 03482...	mm	mm
5877 W	Weiß	61120 3	322x362x100	333x34
5877 E	Eisen	61110 4	322x362x100	333x34
5877 Si	Silber	61130 2	322x362x100	333x34

# Verzinkter Stahl

## Briefkästen

# Verzinkter Stahl

## Briefkästen



Weiß (ähnlich RAL 9016)

### Köln

**Vollflächig verzinkt, hochwertig beschichtet**

- In zwei Größen erhältlich
- In zwei Farben erhältlich: Weiß und Braun
- Mit Sichtfenster

- 871: Einwurf DIN B5
- 872: Einwurf DIN A4



Braun (ähnlich RAL 8014)

Artikel	Farben	EAN	HxBxT	Einwurf
		40 03482...	mm	mm
871 W	Weiß	13760 4	315x215x75	185x35
871 BR	Braun	12520 5	315x215x75	185x35
872 W	Weiß	13770 3	340x255x85	225x35
872 BR	Braun	12530 4	340x255x85	225x35



### Leipzig

**Vollflächig verzinkt, hochwertig beschichtet**

- In drei Farben erhältlich: Weiß, Braun und Anthrazit
- Mit Öffnungsstopp
- Einwurf DIN C4



Braun (ähnlich RAL 8014)



Anthrazit (ähnlich RAL 7016)

Artikel	Farben	EAN	HxBxT	Einwurf
		40 03482...	mm	mm
777 W	Weiß	28930 3	397x284x104	252x30
777 BR	Braun	28910 5	397x284x104	252x30
777 ANT	Anthrazit	28000 3	397x284x104	252x30



Weiß (ähnlich RAL 9016)



Weiß (ähnlich RAL 9016)

### Wismar

**Vollflächig verzinkt, hochwertig beschichtet**

- In zwei Größen erhältlich
- In drei Farben erhältlich: Weiß, Grau und Schwarz
- Ohne Einwurfsklappe

- Mit Sichtfenster
- 771: Einwurf DIN B5
- 772: Einwurf DIN A4



Grau (ähnlich RAL 7035)



Schwarz (ähnlich RAL 9005)

Artikel	Farben	EAN	HxBxT	Einwurf
		40 03482...	mm	mm
771 W	Weiß	12930 2	315x215x75	185x35
771 GRA	Grau	12610 3	315x215x75	185x35
771 S	Schwarz	12620 2	315x215x75	185x35
↓ Weitere Größe ↓				
772 W	Weiß	28830 6	340x255x85	225x35



### Potsdam

**Vollflächig verzinkt, hochwertig beschichtet**

- In vier Farben erhältlich: Weiß, Silber, Braun und Anthrazit
- Öffnungsstopp
- Einwurf DIN C4



Silber



Braun (ähnlich RAL 8014)



Anthrazit (ähnlich RAL 7016)

Artikel	Farben	EAN	HxBxT	Einwurf
		40 03482...	mm	mm
877 W	Weiß	20260 9	322x362x100	333x34
877 Si	Silber	07750 4	322x362x100	333x34
877 BR	Braun	20270 8	322x362x100	333x34
877 ANT	Anthrazit	29360 7	322x362x100	333x34




Weiß (ähnlich RAL 9016)



# Verzinkter Stahl

## Zeitungsboxen



Weiß (ähnlich RAL 9016)

### News 5800

#### Verzinkter Stahl

- In vier Farben erhältlich: Weiß, Silber, Grün und Eisen
- Runde Form
- Beidseitig nutzbar
- Ohne Seitendeckel



Silber



Grün  
(ähnlich RAL 6009)



Eisen

Artikel	Farben	EAN	B x Ø
		40 03482...	mm
5800 W	Weiß	61230 9	400x 120
5800 Si	Silber	61240 8	400x 120
5800 GR	Grün	61210 1	400x 120
5800 E	Eisen	61220 0	400x 120



# Verzinkter Stahl

## Zeitungsboxen

### 808

#### Verzinkter Stahl

- In drei Farben erhältlich: Weiß, Kupfer und Alteisen
- Eckige Form mit geprägter Schrift
- Beidseitig nutzbar
- Nutzbare Breite 380 mm
- Mit passendem lackiertem Metall-Seitendeckel



Weiß (ähnlich RAL 9016)



Kupfer



Alteisen

Artikel	Farben	EAN	H x B x T
		40 03482...	mm
808 W	Weiß	20070 4	120x425x 110
808 K	Kupfer	12150 4	120x425x 110
808 E	Alteisen	12140 5	120x425x 110



Weiß (ähnlich RAL 9016)

### 800

#### Verzinkter Stahl

- In vier Farben erhältlich: Weiß, Silber, Schwarz und Braun
- Mit seitlicher Kunststoffabdeckung
- Runde Form
- Beidseitig nutzbar



Silber



Schwarz  
(ähnlich RAL 9005)



Braun  
(ähnlich RAL 8014)

Artikel	Farben	EAN	B x Ø
		40 03482...	mm
800 W	Weiß	13750 5	400x 120
800 Si	Silber	31100 4	400x 120
800 BR	Braun	13710 9	400x 120
800 S	Schwarz	13700 0	400x 120



### Vario 820

#### Verzinkter Stahl

- In zwei Farben erhältlich: Weiß und Silber
- Ideal geeignet für die Briefkästen Amrum und Potsdam
- Mit Seitendeckel
- Inkl. Befestigungsmaterial für die Briefkastenverbindung
- Montage:
  - Unter dem Briefkasten (mit Klebestreifen fixieren, dann verschrauben)
  - Auf dem Briefkasten (mit Klebestreifen)
  - Nicht für die direkte Wandmontage geeignet



Weiß (ähnlich RAL 9016)



Silber

Artikel	Farben	EAN	H x B x T
		40 03482...	mm
820 W	Weiß	31350 3	102x362x 102
820 Si	Silber	31370 1	102x362x 102



# Alu-Guss Briefkästen



Weiß (ähnlich RAL 9003)

## Bordeaux

### Massiver Alu-Guss-Briefkasten

- In drei Farben erhältlich: Weiß, Grün und Bronze
- Mit Briefhalter
- Großer Nutzraum
- Absolut wetterfest
- Einwurfformat DIN C4



Grün (ähnlich RAL 6009)



Bronze (ähnlich RAL 8025)

Artikel	Farben	EAN	HxBxT	Einwurf
		40 03482...	mm	mm
1895 W	Weiß	18150 8	480x425x180	330x32
1895 GR	Grün	18130 0	480x425x180	330x32
1895 BC	Bronze	18110 2	480x425x180	330x32



# Alu-Guss Zeitungsbox

## 1890

### Massive Alu-Guss-Zeitungsbox

- In drei Farben erhältlich: Weiß, Grün und Bronze



Weiß (ähnlich RAL 9003)



Grün (ähnlich RAL 6009)



Bronze (ähnlich RAL 8025)

Artikel	Farben	EAN	HxBxT
		40 03482...	mm
1890 W	Weiß	12080 4	150x420x112
1890 GR	Grün	12060 6	150x420x112
1890 BC	Bronze	12040 8	150x420x112



Weiß (ähnlich RAL 9003)

## Venezia

### Massiver Alu-Guss-Briefkasten

- In zwei Farben erhältlich: Weiß und Bronze
- Komfort-Tiefe
- Einwurf DIN C4



Bronze (ähnlich RAL 8025)

Artikel	Farben	EAN	HxBxT	Einwurf
		40 03482...	mm	mm
1899 W	Weiß	31530 9	390x417x170	307x33
1899 BC	Bronze	31510 1	390x417x170	307x33



# Verzinkter Stahl

## Zaun-Briefkästen



Weiß (ähnlich RAL 9016)

### Potsdam

**Vollflächig verzinkt, hochwertig beschichtet**

- Zaun-Briefkasten
- Mit rückwärtiger Einwurfsklappe
- In zwei Farben erhältlich: Weiß und Braun
- Öffnungsstopp
- Einwurf DIN C4



Braun (ähnlich RAL 8014)

Artikel	Farben	EAN	H x B x T	Einwurf
		40 03482...	mm	mm
878 W	Weiß	20490 0	322 x 362 x 100	333 x 34
878 BR	Braun	20480 1	322 x 362 x 100	333 x 34

# Edelstahl

## Zaun-Briefkasten

### Borkum

**Mit transparentem Schutzlack versiegelt**

- Zaun-Briefkasten aus Edelstahl
- Mit rückwärtiger Einwurfsklappe
- Mit Öffnungsstopp
- Einwurf DIN C4



Artikel	EAN	H x B x T	Einwurf
	40 03482...	mm	mm
3878 Ni	18730 2	322 x 362 x 100	333 x 34



Weiß (ähnlich RAL 9016)

### Leipzig

**Vollflächig verzinkt, hochwertig beschichtet**

- Zaun-Briefkasten
- Mit rückwärtiger Einwurfsklappe
- In zwei Farben erhältlich: Weiß und Braun
- Öffnungsstopp
- Einwurf DIN C4



Braun (ähnlich RAL 8014)

Artikel	Farben	EAN	H x B x T	Einwurf
		40 03482...	mm	mm
778 W	Weiß	28970 9	397 x 284 x 104	252 x 30
778 BR	Braun	28920 4	397 x 284 x 104	252 x 30

### Qualitätsmerkmale der BURG-WÄCHTER Briefkästen



Quality Made in Germany  
Diese Briefkästen werden in Deutschland produziert



Sehr hohe Korrosionsbeständigkeit



Hohe Korrosionsbeständigkeit



Erhöhter Schutz bei Diebstahl- und Aufbruchsicherheit



Standardschutz bei Diebstahl- und Aufbruchsicherheit



Das Scharnier hält die Tür so weit offen, dass die Post bequem entnommen werden kann



Für alle, die viel Post bekommen oder den Briefkasten mal ein langes Wochenende allein lassen



Briefkästen aus hochwertigem Edelstahl. Diese sind extrem witterungsbeständig und langlebig



Briefkasten ausgestattet mit Solarpanel zur Beleuchtung der Hausnummer



Lieferumfang inkl. zwei Schlüsseln



Nach der Norm EN 13724 im BURG-WÄCHTER Labor geprüft. Definiert Größe, Einwurfmaße und Wetterfestigkeit und klassifiziert den Schutz gegen Einbruch und Korrosion

# Mailboxen

## U. S. Mailbox



Weiß

### U. S. Mailbox

**Briefkasten mit roter, schwenkbarer Fahne**

- Großes Fassungsvermögen
- Lieferbar in zwei Varianten:
  - > Massiv Aluminium
  - > Stahlblech und lackiert
- In zwei Farben erhältlich: Weiß und Schwarz
- **Tipp:** Bitte beachten Sie bei der Platzierung die Wetterschlagseite




Schwarz  
(ähnlich RAL 9004)



Aluminium

Artikel	Farben	EAN	HxBxT
		40 03482...	mm
891 W	Weiß	18620 6	220x170x480
891 S	Schwarz	18610 7	220x170x480
892 ALU	Massiv Aluminium	18630 5	220x170x480



### Stützpfeiler

**Für U. S. Mailbox**

- Zum Einbetonieren
- Inkl. Befestigungsmaterial

Artikel	Farbe	EAN	Höhe	Ø
		40 03482...	mm	mm
893 S	Schwarz	18650 3	1500	30

# Briefkasten-Ständer

## Montagefuß, Rondo

### Rondo

- Rundbogen aus beschichtetem Aluminium
- Zum Einbetonieren
- Mit Anschraubplatte für die Befestigung des Briefkastens
- Passende Briefkästen: Piano, Pearl, Kiel, Malmö und Bremen
- Inkl. Befestigungsmaterial



Artikel	Farbe	EAN	Länge	Ø
		40 03482...	mm	mm
Rondo 145 W	Weiß	27760 7	1740	50



### Rundbogen-Ständer

#### NORDIC 3685 Ni/3785 Ni

**Edelstahl, rostfrei, 3-teilig**

- Nordic-Ständer 3685 Ni: passend zu Briefkasten Nordic 680 (S. 183)/ Nordic 3680 Ni (S. 169)
- Nordic-Ständer 3785 Ni: passend zu Briefkasten Nordic 780 (S. 183)/ Nordic 3780 Ni (S. 169)



Artikel	EAN	HxB	Ø
	40 03482...	mm	mm
Nordic 3685 Ni	36870 1	1500 (1200)x363	32
Nordic 3785 Ni	36860 2	1500 (1200)x443	32



# Briefkasten-Ständer Universal



## Universal 150 Ni

### Edelstahl, rostfrei

- Universell verwendbar für alle Briefkästen aus Edelstahl, Stahl und Kunststoff
- Bestehend aus zwei Rohren, mit spezieller Lochung
- Briefkästen werden von innen am Ständer befestigt, dadurch erhöhter Diebstahlschutz
- Zum Einbetonieren oder zur Montage mittels Montagefuß BASE Uni 150 (s. Seite 207)
- Die Ständerrohre können bei Bedarf gekürzt werden
- Nicht für Opera, Quadus, Hamburg, Capri, Cosmo und Zeitungsboxen geeignet



Artikel	EAN	Länge	Ø
Universal 150 Ni	40 03482... 00300 8	mm 1500	mm 32

# Briefkasten-Ständer Universal, Nordic



## Rundbogen Universal 190

### Edelstahl, rostfrei

- Kann nachträglich bei vorhandenen Ständern ergänzt werden
- Passend für alle Briefkastenmodelle mit Lochabstand 190 mm: Verona, Comfort/Comfort-Set, Lucca/Lucca-Set, Amrum/Amrum-Set, Modena, Borkum, Inoxstar, Olymp/Olymp-Set, Amsterdam, Potsdam, Set Vario, Classico
- Einfache Montage:
  - > Kunststoff-Kappen entfernen
  - > Aufsatz auf die beiden Rohre des Ständers Universal 150 Ni aufstecken
  - > Aufsatz dann mit den Befestigungsschrauben des Ständers bei der Briefkasten-Montage fixieren.

Artikel	EAN	Ø
Uni 190 Ni	40 03482... 89060 8	mm 32



## Universal 150


### Verzinkt und lackiert

- In drei unterschiedlichen Farben erhältlich: Weiß, Schwarz und Silber
- Bestehend aus zwei Rohren, mit spezieller Lochung
- Briefkästen werden von innen am Ständer befestigt, dadurch erhöhter Diebstahlschutz
- Zum Einbetonieren oder zur Montage mittels Montagefuß BASE Uni 150 (s. Seite 207)
- Die Ständerrohre können bei Bedarf gekürzt werden
- Nicht für Opera, Quadus, Hamburg, Capri und Zeitungsboxen geeignet

Weiß (ähnlich RAL 9016)



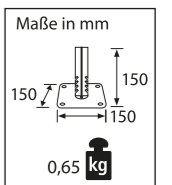
Artikel	Farben	EAN	Länge	Ø
Universal 150 W	Weiß	40 03482... 23900 1	mm 1500	mm 32
Universal 150 S	Schwarz	23920 9	1500	32
Universal 150 Si	Silber	23910 0	1500	32



## Montagefuß BASE Uni 150

- Lieferbar in zwei Varianten:
  - > Edelstahl, rostfrei
  - > Verzinkt und lackiert
- Passend für Ständer Universal 150 Ni und für den Rundbogenständer Nordic
- Set bestehend aus zwei Füßen
- Einfache Montage – ganz ohne Betonieren
- Zum Verschrauben auf festem Untergrund

- **Montage-Tipp:** Die Montage muss auf einem festen Untergrund (z. B. Beton) erfolgen. Der Ständer kann in der Höhe (Länge) individuell angepasst (gekürzt) werden. Er wird zentriert auf die Aufnahme (Fuß) aufgesetzt und fest nach unten gedrückt. Wenn notwendig, kann hierfür ein Kunststoffhammer benutzt werden.



Artikel	Farben	EAN	Material
BASE Uni 150 Ni		40 03482... 37260 9	Edelstahl
Montagefuß aus verzinktem Stahl in verschiedenen Farben, passend zu Ständer Universal 150			
BASE Uni 150 W	Weiß	37270 8	Verzinkter Stahl
BASE Uni 150 S	Schwarz	37290 6	Verzinkter Stahl
BASE Uni 150 Si	Silber	37280 7	Verzinkter Stahl





# Briefkastenanlagen

## Wandmontage



Leipzig 777 W



Potsdam 877 W



Borkum 3877 Ni

### Briefkastenanlagen

Gilt für die Modelle Borkum, Leipzig, Potsdam und Köln (gelocht)

- Dank mehrfacher Montage-Lochung einfach zu verbinden
- Kunststoff-Stopfen für nicht benötigte Montage-Löcher liegen bei
- Putzrahmen nur für Unterputzmontage, Preis pro lfm.
- Spezialverpackung für Briefkastenanlagen ab vier Stück erforderlich

Artikel	Farben	EAN	HxBxT
		40 03482...	mm
Gelocht 777 W	Weiß	27380 7	397x284x104
Gelocht 777 ANT	Anthrazit	27320 3	397x284x104
Gelocht 871 W	Weiß	13780 2	315x215x75
Gelocht 872 W	Weiß	13790 1	340x255x85
Gelocht 877 W	Weiß	20280 7	322x362x100
Gelocht 877 Si	Silber	20800 7	322x362x100
Gelocht 877 ANT	Anthrazit	27790 4	322x362x100
Gelocht 3877 Ni	Edelstahl	20390 3	322x362x100
Putzrahmen	Weiß	09380 1	30x20x2
Verbinden		08370 3	Pro Briefkasten
Spezialverpackung		00100 4	Pro Briefkasten



# Briefkastenanlagen

## Wandmontage



# Frei stehende Briefkästen Europa



Weiß (ähnlich RAL 9016)

## Europa 731

**Vollflächig verzinkt, hochwertig beschichtet**

- Praktischer Großraumbriefkasten
- Entspricht auch Schweizer Postnorm
- In zwei Farben erhältlich: Weiß und Alteisen
- Mit Komfort-Tiefe
- Einwurf Format: DIN B4
- Oben: Briefteil mit integrierter Einwurfsklappe
- Unten: geräumiges Paket-Ablagefach mit Entnahmetür (Magnet-Verschluss)
- **Tür-Durchgangsmaß (H x B):** 150x357 mm, nutzbare Tiefe: 261 mm
- **Tipp:** Passenden Briefkästenständer für den Briefkasten Europa 731 finden Sie auf der Seite 212



Alteisen



Artikel	Farben	EAN	HxBxT	Einwurf
		40 03482...	mm	mm
731 W	Weiß	20030 8	360x405x292	371x32
731 E	Alteisen	20020 9	360x405x292	371x32

# Frei stehende Briefkästen Europa



Weiß (ähnlich RAL 9016)

## Europa 732

**Vollflächig verzinkt, hochwertig beschichtet**

- Mit rundum überstehendem Kunststoff-Dach
- Praktischer Großraumbriefkasten
- Entspricht auch Schweizer Postnorm
- In drei Farben erhältlich: Weiß, Alteisen und Silber
- Mit Komfort-Tiefe
- Einwurf Format: DIN B4
- Oben: Briefteil mit integrierter Einwurfsklappe
- Unten: geräumiges Paket-Ablagefach mit Entnahmetür (Magnet-Verschluss)
- **Tür-Durchgangsmaß (H x B):** 150x357 mm, nutzbare Tiefe: 261 mm
- **Tipp:** Passenden Briefkästenständer für den Briefkasten Europa 732 finden Sie auf der Seite 212



Alteisen




Silber

Artikel	Farben	EAN	HxBxT	Einwurf
		40 03482...	mm	mm
732 W	Weiß	19850 6	411x455x324	371x32
732 E	Alteisen	19840 7	411x455x324	371x32
732 Si	Silber	19730 1	411x455x324	371x32



Passend dazu: Ständer EST für die frei stehende Montage (s.S. 212)

# Frei stehende Briefkästen Europa



## Ständer für Dual und Europa

### Zum Einbetonieren

- Aus Aluminium
- In drei Farben erhältlich: Weiß, Schwarz und Silber
- Kann auf gewünschte Länge gekürzt werden
- ABE: Montageset für Wandmontage bei Modell Europa 732 mit Dach



Artikel	Farben	EAN	H x B x T
		40 03482...	mm
EST 1 W	Weiß	08270 6	1200x80x80
EST 1 S	Schwarz	08260 7	1200x80x80
EST 1 Si	Silber	10910 6	1200x80x80
ABE 1		08290 4	



# Frei stehende Briefkästen Dual

## Dual Front

- Verzinktes Stahlblech oder Edelstahl
- Ausführung Stahl in drei Farben erhältlich: Weiß, Silber und Anthrazit
- Einwurf: DIN C4
- Auslieferung gelocht für einfache Montage
- Klappe und Tür auf der Frontseite
- Auch für die Wandmontage geeignet



Weiß (ähnlich RAL 9016)



Artikel	Farben	EAN	H x B x T	Einwurf
		40 03482...	mm	mm
821 W	Weiß	34120 9	360x407x292	356x32
821 Si	Silber	34130 8	360x407x292	356x32
821 Ant	Anthrazit	34180 3	360x407x292	356x32
3821 Ni	Edelstahl	34470 5	360x407x292	356x32



# Frei stehende Briefkästen/Anlagen

## Frei stehend, Dual



Abb. zeigt Montagebeispiel  
Ständer EST 1 W mit  
Briefkasten Dual 821 W

### Dual Briefkastenanlage

#### Terzo Pfosten

#### Frei stehende Anlagen bis zu sechs Briefkästen

- Individuell kombinierbar aus Briefkästen Dual, Pfosten Terzo und Montage-Sets
- Einfache Montage
- Terzo Pfosten aus hochwertigem pulverbeschichtetem Aluminium-Profil
- Pfosten sind vorgebohrt
- Zum Einbetonieren
- Platzierung im witterungsgeschützten Außenbereich empfohlen

Artikel	Farben	EAN
		40 03482...
Terzo Pfosten V11-P W	Weiß	38530 2
Terzo Pfosten V11-P Si	Silber	38500 5
Terzo Pfosten V11-P ANT	Anthrazit	38510 4

### Zubehör

#### Ständer EST

- Ideal für die Aufstellung eines einzelnen Briefkastens Dual

#### Montage-Sets

- Distanzstücke, Schrauben und Unterlegscheiben

#### Terzo-Fuß für die Bodenmontage

- Solider Briefkastenfuß aus hochwertigem Zink-Druckguss
- Inkl. Befestigungsmaterial und Abdeckkappen

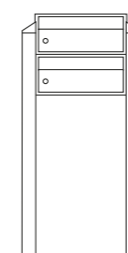
Artikel	Farben	EAN	H x B x T
		40 03482...	mm
Ständer EST 1 W	Weiß	08270 6	1200x80x80
Ständer EST 1 Si	Silber	10910 6	1200x80x80
Ständer EST 1 S	Schwarz	08260 7	1200x80x80
Montage-Set Terzo W	Weiß	05951 7	
Montage-Set Terzo Si	Silber	22081 8	
Montage-Set Terzo ANT	Anthrazit	05950 0	
Montage-Set BK 1 Set pro Verbindung		06871 7	
Terzo Fuß V11-F W	Weiß	31000 7	
Terzo Fuß V11-F Si	Silber	17780 8	
Terzo Fuß V11-F ANT	Anthrazit	34420 0	

**Tipp:** Einfach auf stabiler Bodenplatte festschrauben, kein Betonieren.

# Frei stehende Briefkästen/Anlagen

## Frei stehend, Dual

#### Dual Front



Set-Nr. 82101 W/Set-Nr. 83101 Si/  
Set-Nr. 82121 ANT

Set-Nr. 84101 Ni/ANT

Höhe eingebaut: 1372 mm  
Höhe gesamt: 1672 mm  
Breite: 550 mm

#### Dual Front

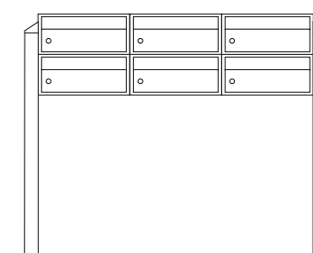


Set-Nr. 82102 W/Set-Nr. 83102 Si  
Set-Nr. 82122 ANT

Set-Nr. 84102 Ni/ANT

Höhe eingebaut: 1372 mm  
Höhe gesamt: 1672 mm  
Breite: 550 mm

#### Dual Front

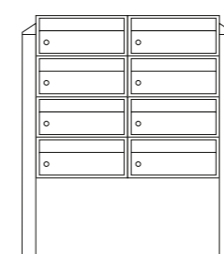


Set-Nr. 82103 W/Set-Nr. 83103 Si  
Set-Nr. 82123 ANT

Set-Nr. 84103 Ni/ANT

Höhe eingebaut: 1372 mm  
Höhe gesamt: 1672 mm  
Breite: 1364 mm

#### Dual Front




Set-Nr. 82104 W/Set-Nr. 83104 Si  
Set-Nr. 82124 ANT

Set-Nr. 84104 Ni/ANT

Höhe eingebaut: 1372 mm  
Höhe gesamt: 1672 mm  
Breite: 957 mm

#### Dual Front



Set-Nr. 82106 W/Set-Nr. 83106 Si  
Set-Nr. 82126 ANT

Set-Nr. 84106 Ni/ANT

Höhe eingebaut: 1372 mm  
Höhe gesamt: 1672 mm  
Breite: 1364 mm

# Frei stehende Briefkästen/Anlagen

## Frei stehend, Terzo

# Frei stehende Briefkästen/Anlagen

## Frei stehend, Terzo



### Briefkästen für die Selbstmontage

Für die Modelle Leipzig 777 und Potsdam 877

- Vorgelocht
- Inkl. Verschlussstopfen

Artikel	Farben	EAN	H x B x T
		40 03482...	mm
Gelocht 777 W	Weiß	27380 7	397x284x104
Gelocht 777 ANT	Anthrazit	27320 3	397x284x104
Gelocht 877 W	Weiß	20280 7	322x362x100
Gelocht 877 Si	Silber	20800 7	322x362x100
Gelocht 877 ANT	Anthrazit	27790 4	322x362x100

### Pfosten und Dächer

- Hochwertig pulverbeschichtetes Aluminium-Profil
- Individuell kombinierbar
- Platzierung nur im witterungsgeschützten Außenbereich
- Einfache Montage
- Terzo V11: Pfosten, 110mm Profil, vorgebohrt
- Terzo H14: Dächer, 140 mm Profil, vorgebohrt

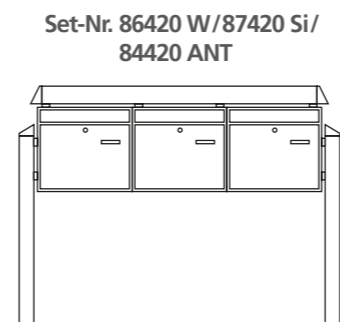
Artikel	Farben	EAN	Länge
		40 03482...	mm
Terzo V11 - 170 W	Weiß	38530 2	
Terzo V11 - 170 Si	Silber	38500 5	
Terzo V11 - 170 ANT	Anthrazit	38510 4	
Terzo H14 - 63 W	Weiß	27360 9	630
Terzo H14 - 79 W	Weiß	27700 3	790
Terzo H14 - 79 Si	Silber	20600 3	790
Terzo H14 - 79 ANT	Anthrazit	37240 1	790
Terzo H14 - 92 W	Weiß	27370 8	920
Terzo H14 - 92 ANT	Anthrazit	34400 2	920
Terzo H14 - 115 W	Weiß	27680 8	1150
Terzo H14 - 115 Si	Silber	20620 1	1150
Terzo H14 - 115 ANT	Anthrazit	37250 0	1150

### Zubehör

- Montage-Sets: Distanzstücke, selbst schneidende Schrauben und Unterlegscheiben (je 4 Stk.)
- Terzo-Fuß: solider Briefkastenfuß aus hochwertigem Zink-Druckguss, Einbetonieren entfällt, inkl. Befestigungsmaterial und Abdeckkappen

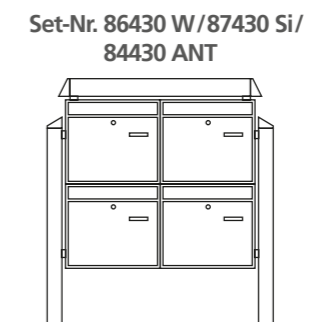
Artikel	Farben	EAN
		40 03482...
Montage-Set Terzo W	Weiß	05951 7
Montage-Set Terzo Si	Silber	22081 8
Montage-Set Terzo ANT	Anthrazit	05950 0
Montage-Set BK		06871 7
Fuß V 11-F W	Weiß	31000 7
Fuß V 11-F Si	Silber	17780 8
Fuß V 11-F ANT	Anthrazit	34420 0

**Tipp:** Einfach auf stabiler Bodenplatte festschrauben, kein Betonieren.



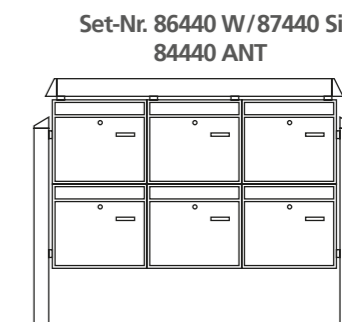
Terzo-Anlage, bestehend aus:  
 2x Pfosten Terzo V11  
 1x Dach Terzo H14-115  
 3x Potsdam 877 gelocht  
 4x Montage-Set Terzo + 2x Montage-Set BK

Höhe eingebaut: 1501 mm  
 Höhe gesamt: 1801 mm  
 Breite: 440 mm



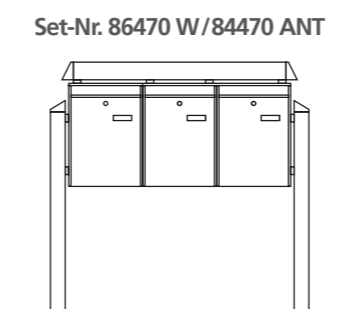
Terzo-Anlage, bestehend aus:  
 2x Pfosten Terzo V11  
 1x Dach Terzo H14-79  
 4x Potsdam 877 gelocht  
 3x Montage-Set Terzo + 4x Montage-Set BK

Höhe eingebaut: 1590 mm  
 Höhe gesamt: 1890 mm  
 Breite: 866 mm



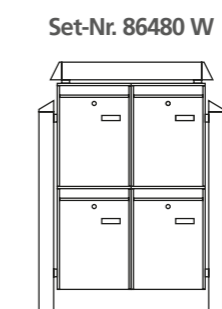
Terzo-Anlage, bestehend aus:  
 2x Pfosten Terzo V11  
 1x Dach Terzo H14-115  
 6x Potsdam 877 gelocht  
 4x Montage-Set Terzo + 7x Montage-Set BK

Höhe eingebaut: 1590 mm  
 Höhe gesamt: 1890 mm  
 Breite: 1228 mm



Terzo-Anlage, bestehend aus:  
 2x Pfosten Terzo V11  
 1x Dach Terzo H14-92 W  
 3x Leipzig 777 gelocht  
 4x Montage-Set Terzo + 2x Montage-Set BK

Höhe eingebaut: 1390 mm  
 Höhe gesamt: 1660 mm  
 Breite: 994 mm



Terzo-Anlage, bestehend aus:  
 2x Pfosten Terzo V11 W  
 1x Dach Terzo H14-63 W  
 4x Leipzig 777 W gelocht  
 3x Montage-Set Terzo + 4x Montage-Set BK

Höhe eingebaut: 1590 mm  
 Höhe gesamt: 1890 mm  
 Breite: 710 mm



Terzo-Anlage, bestehend aus:  
 2x Pfosten Terzo V11  
 1x Dach Terzo H14-92  
 6x Leipzig 777 W gelocht  
 4x Montage-Set Terzo + 7x Montage-Set BK

Höhe eingebaut: 1590 mm  
 Höhe gesamt: 1890 mm  
 Breite: 994 mm

# Durchwurfbriefkästen

## Außen-Einwurfblenden



### Außen-Einwurfblende Porta 791 Ni

Aus Edelstahl, rostfrei

- Mit Namensschild
- Inkl. Befestigungsmaterial. Beiliegende Schloss-Schrauben für Türstärken bis 35mm geeignet
- Erforderliche Öffnung: Höhe: 45-55 mm; Breite 235-240 mm



Artikel	EAN	H x B x T	Einwurf
791 Ni	40 03482...	mm	mm
	38110 6	68x266x9	226x22



Weiß

### Außen-Einwurfblende Porta, einteilig

Rahmen aus Aluminium, Klappe aus verzinktem Stahl

- Hochwertig pulverbeschichtet
- Inkl. Befestigungsmaterial
- Universell verwendbar ab 20 mm Tür-/Wandstärke
- In drei Farben erhältlich: Weiß, Silber und Braun
- Erforderliche Öffnung:
  - 796:** Höhe: 50-67,5mm; Breite 257-268,5 mm
  - 797:** Höhe: 50-67,5mm; Breite 365-376,5 mm



Silber



Braun

Artikel	Farben	EAN	H x B	Einwurf
796 W	Weiß	40 03482...	mm	mm
796 Si	Silber	32470 7	101 x 304	254 x 35
796 BR	Braun	32480 6	101 x 304	254 x 35
797 A W	Weiß	32490 5	101 x 304	254 x 35
797 A Si	Silber	31560 6	101 x 412	360 x 35
797 A BR	Braun	32380 9	101 x 412	360 x 35
		31570 5	101 x 412	360 x 35



# Durchwurfbriefkästen

## Für Mauerwerk


### 795

Verzinkter Stahl mit weiß lackierter Entnahmetür

- Tiefe verstellbar bis zu 490 mm Wandstärke



Rückansicht



Artikel	Farbe	EAN	H x B x T
Kasten 795	Verzinkt, Tür weiß	40 03482...	mm
		32430 1	130x260x315-490



### Einwurf-Blende 794

Massive Aluminium-Blende und Klappe

- Es können beliebig viele Briefkästen übereinander montiert werden, da die Blende profiliert ist
- In drei Farben erhältlich: Weiß, Silber und Braun



Artikel	Farben	EAN	H x B x T	Einwurf
794 W	Weiß	40 03482...	mm	mm
794 Si	Silber	32440 0	135 x 305 x 8	230 x 35
794 BR	Braun	32450 9	135 x 305 x 8	230 x 35
		32460 8	135 x 305 x 8	230 x 35



795 Einwurfkasten mit 794 Blende



2x 795 Einwurfkasten mit 2x 794 Blende

# Paketempfangsbox eBoxx

## Paketempfangsbox eBoxx

### Praktisch:

- Inklusive Benachrichtigungskarte zur Dauernutzung
- DIN A4 Vordruck mit Kontaktinformationen zum Paketdienstleister
- **EA + EAA:** Einwurf Format DIN C4

### Rund um die Tür:

- Korrosionsbeständiges Riegelwerk
- Tür-Stopp mittels Anschlagstange
- Notöffnungsmöglichkeit von innen (Kindersicherung)
- Tür-Raste gegen unbeabsichtigtes Öffnen

### Stabil und dauerhaft:

- Hochfeste Laserverschweißung
- Ausgefeiltes Belüftungssystem
- Bodenversteifungen



E 634 S W



EA 634 Si



EAA 634 S ANT



GV 644 S W

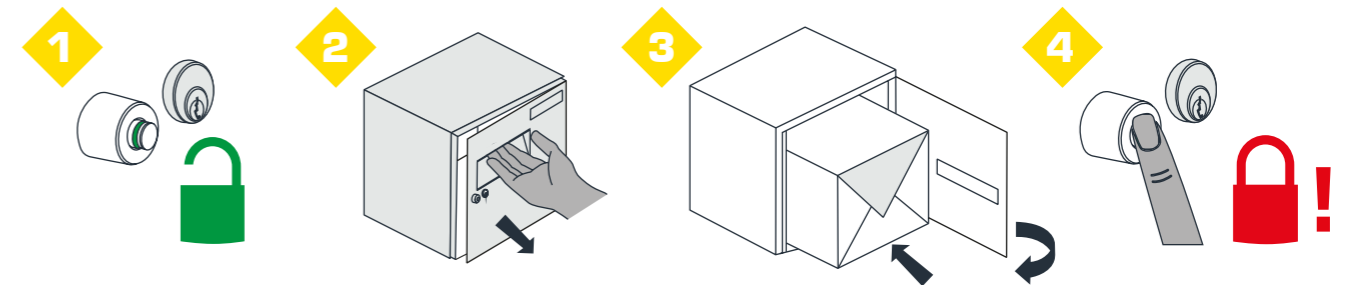
eBoxx	Farben	EAN	HxBxT	Volumen	Einwurf
		40 03482...	mm	l	BxHmm
E 634 S W	Weiß	37710 9	575x380x450	98	
E 634 S Si	Silber	40750 9	575x380x450	98	
E 634 S ANT	Anthrazit	40740 0	575x380x450	98	
EA 634 S W*	Weiß	37740 6	690x380x450	20/98	326x31
EA 634 S Si*	Silber	40770 7	690x380x450	20/98	326x31
EA 634 S ANT*	Anthrazit	40760 8	690x380x450	20/98	326x31
EAA 634 S W*	Weiß	40830 8	805x380x450	20/20/98	326x31
EAA 634 S Si*	Silber	40810 0	805x380x450	20/20/98	326x31
EAA 634 S ANT*	Anthrazit	40800 1	805x380x450	20/20/98	326x31
GV 644 S W	Weiß	37720 8	760x575x450	197	
GV 644 S Si	Silber	40790 5	760x575x450	197	
GV 644 S ANT	Anthrazit	40780 6	760x575x450	197	

\* Briefkästen nach DIN EN 13724:2013







# Paketempfangsbox eBoxx

## Einfache Bedienung in vier Schritten:



## Welches Paket passt in welche eBoxx?

Modell	Max. Paketmaße HxBxT mm	DHL Packset	Hermes	TNT Packset	DPD*
E 634 S 	540x340x405 	XS, S, M, L	S mini, S	Box 1 Box 2 Box 3 Box 4	S, M, L
EA 634 S + EAA 634 S 	540x340x405 	XS, S, M, L	S mini, S	Box 1 Box 2 Box 3 Box 4	S, M, L
GV 644 S 	725x535x405 	XS, S, M, L	S mini, S, M	Box 1 Box 2 Box 3 Box 4	S, M, L, XL

\* DPD berechnet Paketgrößen nach Gurtmaß oder Volumengewicht (nicht nach fest definierten Paketabmessungen), daher sind die angegebenen Paketgrößen angenommene Beispielformate. Mehr unter [www.dpd.com](http://www.dpd.com)

# Zubehör Ständer und Pfosten

## Übersicht passende eBoxx-Ständer

	EAA 634	E 634	EA 634	GV 644
Universal 150 eBoxx Ni	✓	✓	✓	✓*
Terzo Pfosten	✓*	✓*	✓*	✓*

\* Zwei Stk. notwendig



### Universal 150 eBoxx Ni

#### Edelstahl, rostfrei

- Universell verwendbar für alle eBoxx-Modelle
- Bestehend aus zwei Edelstahl-Rohren, mit spezieller Lochung
- eBoxxen werden von innen am Ständer befestigt, dadurch erhöhter Diebstahlschutz
- Zum Einbetonieren
- Die Ständerrohre können bei Bedarf gekürzt werden
- Inkl. Montageset



Artikel	EAN	L x Ø
Universal 150 eBoxx Ni	40 03482... 37801 4	mm 1500x32



### Terzo Pfosten

- Pfosten, gefertigt aus hochwertig pulverbeschichtetem Aluminium-Profil
- Zum Einbetonieren
- Für die Montage einer eBoxx werden zwei Pfosten benötigt

### Terzo FüÙe

- Optional zum Terzo Pfosten
- Ermöglichen die Montage ganz ohne Betonieren
- Zum Verschrauben auf festem Untergrund
- Inkl. Befestigungsmaterial und Abdeckkappen
- Für die Montage einer eBoxx werden zwei Terzo FüÙe benötigt

Artikel	Farben	EAN
Terzo V11 - 170 W	Weiß	40 03482... 38530 2
Terzo V11 - 170 Si	Silber	38500 5
Terzo V11 - 170 ANT	Anthrazit	38510 4
Terzo Fuß V11-F W	Weiß	31000 7
Terzo Fuß V11-F Si	Silber	17780 8
Terzo Fuß V11-F ANT	Anthrazit	34420 0

# Briefkästen Ersatzteile

## Ersatzteile

- BK 92: Ersatzzylinder für BURG-WÄCHTER Briefkästen
- Lose: Zylinder für Kassetten, Briefkästen, Schlüsselboxen etc.
- N1: Standard-Namensfenster
- N2: Namensfenster für Modelle Dual und Europa
- S1: Sichtfenster für Modell Köln
- SD 1: Seitendeckel für Zeitungsboxen, rund
- SD 2 U: Seitendeckel für U-förmige Zeitungsfächer, z. B. für Modell London oder Malaga
- SD 3 V: Seitendeckel in V-Form, z. B. für Set Vario oder Amrum-Set



BK 92 Point



Seitendeckel SD 1



Seitendeckel SD 2 U



Seitendeckel SD 3 V



Artikel	EAN	VE	Für Fabrikat	Y
40 03482...				
↓ BURG-WÄCHTER Briefkästen ↓				
BK 92 M	SB	14111 3	Metall-Briefkästen	65 R
BK 92 K	SB	14121 2	Für fast alle Kunststoff- u. Guss-Modelle	65 R
BK 92 Point	SB	30981 0	Modelle Point	40 W L/R
↓ Zylinder für Kassetten, Briefkästen, Schlüsselboxen etc. ↓				
Lose Zylinder		13880 9 1	Bitte Typ angeben	
↓ Schlüssel für Briefkästen ↓				
Schlüssel		04040 9 1	Nach 7-stelliger Schließungsnr.	

Artikel	EAN	VE	Größe
40 03482...			
N-Fenster N1	08110 5	5	74x22
N-Fenster N2	28900 6	5	111x31
S-Fenster S1	08120 4	5	44x14
S-Deckel SD1	SB	28871 9 10	Ø 120mm, paarweise verpackt: 1 VE = 10 Paar
S-Deckel SD2 U	SB	39861 6 10	100x100 mm, U-Form
S-Deckel SD3 V	SB	39871 5 10	100x100 mm, V-Form

## Entnahmehilfe

- Edelstahl, rostfrei
- Einfache und nachträgliche Montage durch Einkleben
- Für flach auf dem Boden liegende Post
- Zwei Versionen erhältlich

Artikel	EAN	Passend für
40 03482...		
Entnahmehilfe 1 Ni	37970 7	Amrum/-Set, Amsterdam, Borkum, Comfort/-Set, Olymp/-Set, Leipzig, Lucca/-Set, Magdeburg, Nordic, Potsdam, Set Vario
Entnahmehilfe 2 Ni	37980 6	Dual, Europa, Kopenhagen, Sylt



# Tresore und Waffenschränke

GEBEN SIE EINBRECHERN KEINE CHANCE: VERWAHREN SIE BARGELD, DOKUMENTE UND LIEBGEWONNENES IN EINEM TRESOR! DER EXTRA-SCHUTZ – PRIVAT ODER IM GEWERBE.

Wertschutzschrank Diplomat	226
Wertschutzschrank Karat	230
Wertschutzschrank Magno	234
Sicherheitsschrank Dual-Safe	236
Sicherheitsschrank Combi-Line	240
Möbeltresore	244
Laptoptresor	250
Hoteltresor/Feuerschutztresor	251
Wandtresore	252
Schlüsseltresore	258
Sicherheits-/Wertschutzschrank Office-Line	260
Dokumentenschrank Office-Doku	266
Wertschutz-/Panzergeldschrank Royal	268
Sonderlackierungen, Innenraumausnutzung	276
Waffenschränke	278
Tresor-Checkliste	281
Verschlusssysteme	282
Versicherungsschutz, Zertifizierungen	284



Tresore und Waffenschränke

# Wertschutzschrank Diplomat



## MTD 740 – MTD 780 Wertschutzschranke

### WIDERSTANDSGRAD I, FEUERWIDERSTAND LFS 60

- Typgeprüfte und vom ECB-S überwachte Sicherheit
- Zertifizierter Einbruchschutz nach EN 1143-1
- Zertifizierter Feuerschutz nach EN 15659, Stand: 2009, 60 Minuten Feuerschutz für Papier
- Korpus 3-wandig, Wandung mit armierter Spezial-Feuerschutzisolierung
- BURG-WÄCHTER Spezial-Wärmedämmung in Korpus und Tür durch FPC-Aufbau (Fire Protection Concrete)
- Spezial-Rückwandkonstruktion mit Zusatzarmierung. Vorteil: geringe Gesamttiefe durch schlanken Aufbau
- Optimale Innenraumnutzung durch schlanken Korpusaufbau
- Tür 4-wandig, einliegend

### SecuSafe

#### Das umstellbare Hochsicherheitsschloss

- VdS-geprüft, ECB-S-zertifiziert EN 1300, Klasse 2/B
- Zehn Zuhaltungen
- 50 Millionen verschiedene Schließungen
- Bei Verlust eines Schlüssels sofort auf eine neue Schließung umstellbar
- Sofortige Gleichschließung mit schon vorhandenem Tresor möglich (Beispiel: Kunde kauft einen weiteren Tresor und wünscht, mit einem Schlüssel beide Safes zu öffnen)
- Auf Kundenwunsch sofort mit mehreren Schlüsseln lieferbar (keine Lieferzeiten)
- Informationen zu Ersatz- und Zusatzschlüsseln (Seite 229)

### SecuTronic

#### Neue Elektronik mit Grafik-Display und Fingerprint-Sensor

- ECB-S zertifiziertes Tresorschloss mit Fingerprint-Modul EN 1300 Klasse B
- Programmierbares elektronisches Zahlenschloss
- 1.000.000 Einstellmöglichkeiten
- Es können 1 Admin- und bis zu 9 Benutzer-Codes sowie bis zu 20 Fingerprints programmiert werden
- Der Fingerprint-Sensor verfügt über eine „Fake Finger Detection“ – diese Lebendfingernerkenntnis schließt bei der Identifikation gefälschte Finger aus
- Modernes, präzises und hochsensibles Authentifizierungsverfahren nach aktuellstem Stand der Technik
- Zeitfunktionen und Rechtevergabe

### Sonder-Lackierungen:

Die Sonder-Lackierungen sind in allen RAL- und Brillant-Farbtönen möglich. Weitere Informationen hierzu auf Seite 276.



- Umfangreiche Armierung vor Riegelwerk und Verschlussbolzen
- 4-seitige Verriegelung durch starke Rundbolzen
- Einliegende verdeckte Spezialtürbänder – formschön
- Vorgerichtet für Wand- und Bodenverankerung, mit Befestigungsmaterial
- Sicherheitsplus: zwei nicht rücksetzbare Notverriegelungssysteme
- Ordertiefe
- Fachboden verstellbar (MTD 740 + 750 mit einem Fachboden, MTD 760 + 780 mit zwei Fachböden)
- Lackierung: Silber-Metallic, Sonderlackierung möglich (Seite 276)
- Sehr umfangreiche Abdichtung der Türspalte durch aufquellendes Spezialdichtmaterial



#### Beispiele RAL-Farbtöne



#### Beispiele Brillant-Farbtöne



# Wertschutzschrank Diplomat ★★★★★



## Ausführung K „SecuSafe“

Umstellbares, gepanzertes  
Hochsicherheits-Doppelbartschloss

- VdS-geprüft, Klasse 2
- ECB-S-zertifiziert EN 1300, Klasse B
- Zehn Zuhaltungen
- Mit Schließzwang
- Werkseitig mit zwei Schlüsseln
- 50 Millionen verschiedene Schließungen
- Sicherheitsplus bei Verlust eines Schlüssels – sofort umstellbar auf eine neue Schließung
- Die Schlossarmatur steht 13 mm vor



Artikel	EAN	Außen HxBxT mm	Innen HxBxT mm	Tür HxB Öffnung mm	Gewicht kg	Inhalt l
MTD 740 K	41400 2	380x500x462	255x372x300	255x337	92	28,3
MTD 750 K	41410 1	470x500x462	345x372x300	345x337	104	38,5
MTD 760 K	41420 0	625x500x462	500x372x300	500x337	132	55,8
MTD 780 K	41430 9	985x500x462	860x372x300	860x337	186	96,0



## Ausführung E FP „SecuTronic“

Programmierbares elektronisches  
Zahlenschloss mit Fingerprint-Modul

- ECB-S zertifiziert, Klasse B
- Grafik-Display mit 1 Admin-Code, bis zu 9 Benutzer-Codes und bis zu 20 Fingerprints
- Zeitfunktionen und Rechtevergabe
- Inkl. vier Batterien Mignon LR 06 AA
- Die Schlossarmatur steht 20 mm vor



Artikel	EAN	Außen HxBxT mm	Innen HxBxT mm	Tür HxB Öffnung mm	Gewicht kg	Inhalt l
MTD 740 E FP	41440 8	380x500x462	255x372x300	255x337	92	28,3
MTD 750 E FP	41450 7	470x500x462	345x372x300	345x337	104	38,5
MTD 760 E FP	41460 6	625x500x462	500x372x300	500x337	132	55,8
MTD 780 E FP	41470 5	985x500x462	860x372x300	860x337	186	96,0

# Wertschutzschrank Diplomat ★★★★★

## Übersicht

Vier unterschiedliche Größen:



MTD 740 K



MTD 750 K



MTD 760 K



MTD 780 K



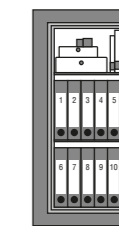
MTD 740  
Fachböden: 1



MTD 750  
Fachböden: 1



MTD 760  
Fachböden: 2



MTD 780  
Fachböden: 2

## BURG-WÄCHTER Sicherheitslevel



## Zubehör

Innentresor mit Zylinderschloss für  
MTD 760– 780

Artikel	EAN	HxBxT mm
IT MTD	37960 8	180x370x260

## Ersatz- und Zusatzschlüssel für MTD 740–780 K

Artikel	EAN	Info
Set 55-124-2	08920 0	2 Schlüssel, 124mm lang
Set 55-124-4	09260 6	4 Schlüssel, 124mm lang
Set 55-124-6	06890 8	6 Schlüssel, 124mm lang
Nach Muster	08780 0	Schlüssellänge 124 mm

# Wertschutzschrank Karate



## MT 640 – MT 660 Wertschutzschranke

### WIDERSTANDSGRAD 0

- Typgeprüfte und vom ECB-S überwachte Sicherheit
- Feuergeschützt, zertifizierter Einbruchschutz nach EN 1143-1
- Korpus 3-wandig, Außenmantel aus brennschneidgeschütztem Edelstahl
- Tür doppelwandig mit zusätzlichen Armierungen, Türplatte: 7 mm SM-Stahl
- Mit Schlossschutzpanzerung
- 3-seitige Verriegelung durch starke Vierkantbolzen, Riegelbolzen oben und unten mit integrierter Stahlrolle – extremer Zusatzschutz gegen Brennschneiden, Aufbohren und Durchschlagen
- Durchgehende Hintergreifschiene an der Bandseite



- Vorgerichtet für Rückwand- und Bodenverankerung, mit Befestigungsmaterial – extrem hoher Ausreißwiderstand. Je eine Rückwand- und Bodenbohrung, mittig angeordnet
- Feuerschutzmaterial nach DIN 4102-A1, Korpus mit umlaufendem Feuerfalz
- Ordertiefe, ein verstellbarer Fachboden
- Lackierung: Platingrau
- **Sicherheitsplus:** Thermisches Notverriegelungssystem, Spezial-Durchschlagsicherung vor jedem Riegelbolzen

## SecuSafe

### Das umstellbare Hochsicherheitsschloss

- VdS-geprüft, ECB-S-zertifiziert EN 1300, Klasse 2/B
- Zehn Zuhaltungen
- 50 Millionen verschiedene Schließungen
- Bei Verlust eines Schlüssels sofort auf eine neue Schließung umstellbar
- Sofortige Gleichschließung mit schon vorhandenem Tresor möglich (Beispiel: Kunde kauft einen weiteren Tresor und wünscht, mit einem Schlüssel beide Safes zu öffnen)
- Auf Kundenwunsch sofort mit mehreren Schlüsseln lieferbar (keine Lieferzeiten)



## SecuTronic

### Neue Elektronik mit Grafik-Display und Fingerprint-Sensor

- ECB-S zertifiziertes Tresorschloss mit Fingerprint-Modul EN 1300 Klasse B
- Programmierbares elektronisches Zahlenschloss
- 1.000.000 Einstellmöglichkeiten
- Es können 1 Admin- und bis zu 9 Benutzer-Codes sowie bis zu 20 Fingerprints programmiert werden
- Der Fingerprint-Sensor verfügt über eine „Fake Finger Detection“ – diese Lebendfingernerkenntnis schließt bei der Identifikation gefälschte Finger aus
- Modernes, präzises und hochsensibles Authentifizierungsverfahren nach aktuellstem Stand der Technik
- Zeitfunktionen und Rechtevergabe



# Wertschutzschrank

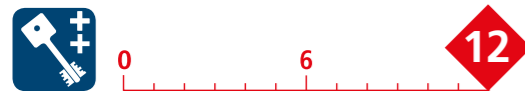
## Karat ★★★★★



### Ausführung K „SecuSafe“

Umstellbares, gepanzertes  
Hochsicherheits-Doppelbartschloss

- VdS-geprüft, Klasse 2
- ECB-S-zertifiziert EN 1300, Klasse B
- Zehn Zuhaltungen
- Mit Schließzwang
- Werkseitig mit zwei Schlüsseln
- 50 Millionen verschiedene Schließungen
- Sicherheitsplus bei Verlust eines Schlüssels – sofort umstellbar auf eine neue Schließung
- Die Schlossarmatur steht 3 mm vor



Artikel	EAN	Außen HxBxT	Innen HxBxT	Tür HxB	Gewicht	Inhalt
MT 640 K	40 03482... 41340 1	mm 340x430x390	mm 250x348x294	Öffnung mm 250x336	kg 48	l 25,8
MT 660 K	41350 0	530x430x390	440x348x294	440x336	67	45,3



### Ausführung E FP „SecuTronic“

Programmierbares elektronisches  
Zahlenschloss mit Fingerprint-Modul

- ECB-S zertifiziert, Klasse B
- Grafik-Display mit 1 Admin-Code, bis zu 9 Benutzer-Codes und bis zu 20 Fingerprints
- Zeitfunktionen und Rechtevergabe
- Inkl. vier Batterien Mignon LR 06 AA
- Die Schlossarmatur steht 23 mm vor



Artikel	EAN	Außen HxBxT	Innen HxBxT	Tür HxB	Gewicht	Inhalt
MT 640 E FP	40 03482... 41360 9	mm 340x430x390	mm 250x348x294	Öffnung mm 250x336	kg 48	l 25,8
MT 660 E FP	41370 8	530x430x390	440x348x294	440x336	67	45,3

# Wertschutzschrank

## Karat ★★★★★

### Übersicht

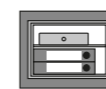
Zwei unterschiedliche Größen:



MT 640 K



MT 660 K



MT 640  
Fachböden: 1



MT 660  
Fachböden: 1

### BURG-WÄCHTER Sicherheitslevel



### Ersatz- und Zusatzschlüssel für MT 640–660 K, WT 614–616 K

Artikel	EAN	Info
	40 03482...	
Set 55-80-2	08890 6	Schlüsselset 55-80-2: 2er Schlüsselset, 80 mm lang
Set 55-80-4	08910 1	Schlüsselset 55-80-4: 4er Schlüsselset, 80 mm lang
Set 55-80-6	06880 9	Schlüsselset 55-80-6: 6er Schlüsselset, 80 mm lang
Nach Muster	08640 7	Schlüssel lt. Muster, Schloss-Klasse B, 80 mm lang

# Wertschutzschrank Magno ★★★★★



## Magno M 520/M 540 Wertschutzschrank

- Verriegelung durch starke Rundbolzen
- Ordertiefe, Fachboden verstellbar
- Zertifizierter Einbruchschutz nach EN 1143-1, Widerstandsgrad 0
- Doppelwandige Konstruktion
- Einliegende Tür, die Schlossarmatur steht nicht vor
- Innenliegendes Scharnier
- Hintergreifschiene an der Bandseite
- Serienmäßig vorgerichtet für Rückwandverankerung, inklusive Befestigungsmaterial


**Empfohlenes Zubehör:**  
Kurzwaffen-Halterung KWH 5 aus Schaumstoff (nicht im Lieferumfang enthalten), siehe Seite 235



## Ausführung S „SecuSafe“

### Gepanzertes Sicherheits-Doppelbartschloss „SecuSafe“

- VdS-geprüft, Klasse 1
- ECB-S-zertifiziert EN 1300, Klasse A
- Neun Zuhaltungen
- 1.000.000 verschiedene Schließungen
- Werksseitig mit zwei Schlüsseln



Artikel	EAN	Außen HxBxT mm	Innen HxBxT mm	Tür HxB Öffnung mm	Gewicht kg	Inhalt l
M 520 S	40340 2	360x495x445	245x379x305	245x333	60,0	28,0
M 540 S	40360 0	560x495x445	445x379x305	445x333	80,0	51,0

## Ausführung E „SecuTronic“

### Programmierbares elektronisches Zahlenschloss „SecuTronic“\*

- ECB-S-zertifiziert EN 1300, Klasse B
- 1.000.000 Einstellmöglichkeiten
- Inkl. drei Batterien Mignon LR 06 AA



Artikel	EAN	Außen HxBxT mm	Innen HxBxT mm	Tür HxB Öffnung mm	Gewicht kg	Inhalt l
M 520 E	40350 1	360x495x445	245x379x305	245x333	60,0	28,0
M 540 E	40370 9	560x495x445	445x379x305	445x333	80,0	51,0

\*Abgebildetes elektronisches Zahlenschloss ab ca. 4. Quartal lieferbar!

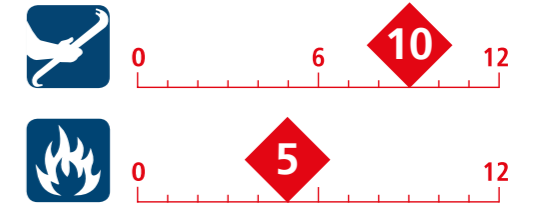
# Wertschutzschrank Magno ★★★★★

## Übersicht

Zwei unterschiedliche Größen:



## BURG-WÄCHTER Sicherheitslevel



## Ersatz- und Zusatzschlüssel für M 520 S und M 540 S

Artikel	EAN	Info
Nach Muster	40 03482... 16620 8	Schlüssellänge 68 mm

# Kurzwaffenhalterung KWH 5



## KWH 5

### Kurzwaffenhalterung für bis zu fünf Kurzwaffen

- Aus robustem Schaumstoff
- Für den Einsatz in Kurzwaffentresoren (z. B. BURG-WÄCHTER Magno M 520 und M 540)



Montage

KWH 5

Artikel	EAN	HxBxT mm	Gewicht kg
KWH 5	40 03482... 40380 8	130x335x230	0,16

Sicherheitschrank

## Dual-Safe

DS 415 – DS 465  
SicherheitschrankeSICHERHEITSTUFE S2  
FEUERWIDERSTAND LFS 30

- Sicherheitschranke mit europaweit gültiger Zertifizierung
- Typgeprüfte und vom ECB-S überwachte Sicherheit
- Geprüfter und zertifizierter Einbruch- und Feuerschutz
- Sicherheitsstufe S2 nach DIN EN 14450
- Feuerwiderstand LFS 30 nach EN 15659 – 30 Minuten Feuerschutz für Papier
- Feuerschutzmaterial nach DIN 4102
- Verbundisolation vor dem Türblatt als Wärmeschutz für Schloss und Riegelwerk
- Doppelwandige Konstruktion



- Innen liegendes Scharnier
- Seitliche Verriegelung durch 25 mm starke Rundbolzen plus Schieberiegel oben
- Hintergreifschiene an der Bandseite
- Verankerungsmöglichkeit in der Rückwand und im Boden, je zwei Rückwand- und Bodenbohrungen, diagonal angeordnet
- Befestigungsmaterial liegt bei
- Korpus lichtgrau, Tür hellgrau
- Serienmäßig mit je einem Fachboden

## 2 Sicherheitsnormen in einem Tresor

Die Sicherheitschranke der Dual-Safe Serie entsprechen zwei Sicherheitsnormen:

- Sicherheitsstufe S2 nach DIN EN 14450
- Feuerwiderstand LFS 30 nach EN 15659 – 30 Minuten Feuerschutz für Papier



## Technische Besonderheit

Schieberiegel oben mit zusätzlichem Durchschlagschutz



## SecuTronic

Neue Elektronik mit Grafik-Display und Fingerprint-Sensor

- ECB-S zertifiziertes Tresorschloss mit Fingerprint-Modul EN 1300 Klasse B
- Programmierbares elektronisches Zahlenschloss
- 1.000.000 Einstellmöglichkeiten
- Es können 1 Admin- und bis zu 9 Benutzer-Codes sowie bis zu 20 Fingerprints programmiert werden
- Der Fingerprint-Sensor verfügt über eine „Fake Finger Detection“ – diese Lebendfingerringerkennung schließt bei der Identifikation gefälschte Finger aus
- Modernes, präzises und hochsensibles Authentifizierungsverfahren nach aktuellstem Stand der Technik
- Zeitfunktionen und Rechtevergabe




# Sicherheitsschrank Dual-Safe ★★★★★



## Ausführung K „SecuSafe“

**Gepanzertes Sicherheits-Doppelbartschloss**

- VdS-geprüft, Klasse 1
- ECB-S-zertifiziert EN 1300, Klasse A
- Neun Zuhaltungen
- 1.000.000 verschiedene Schließungen
- Werkseitig mit zwei Schlüsseln




Artikel	EAN	Außen HxBxT mm	Innen HxBxT mm	Tür HxB Öffnung mm	Gewicht kg	Inhalt l
DS 415 K	41260 2	320x435x380	205x320x232	205x265	44	15
DS 425 K	41280 0	360x495x445	245x380x297	245x325	55	27
DS 445 K	41300 5	560x495x445	445x380x297	445x325	77	50
DS 465 K	41320 3	820x495x445	694x380x297	694x324	111	78



## Ausführung E FP „SecuTronic“

**Programmierbares elektronisches Zahlenschloss mit Fingerprint-Modul**

- ECB-S zertifiziert, Klasse B
- Grafik-Display mit 1 Admin-Code, 9 Benutzer-Codes und 20 Fingerprints
- Zeitfunktionen und Rechtevergabe
- Inkl. vier Batterien Mignon LR 06 AA
- DS 415–445: Die Schlossarmatur steht 13 mm vor
- DS 465: Die Schlossarmatur steht 11 mm vor



Artikel	EAN	Außen HxBxT mm	Innen HxBxT mm	Tür HxB Öffnung mm	Gewicht kg	Inhalt l
DS 415 E FP	41270 1	320x435x380	205x320x232	205x265	44	15
DS 425 E FP	41290 9	360x495x445	245x380x297	245x325	55	27
DS 445 E FP	41310 4	560x495x445	445x380x297	445x325	77	50
DS 465 E FP	41330 2	820x495x445	694x380x297	694x324	111	78

# Sicherheitsschrank Dual-Safe ★★★★★

## Übersicht

Vier unterschiedliche Größen:



DS 415 K

DS 425 K

DS 445 K

DS 465 K




DS 415  
Fachböden: 1

DS 425  
Fachböden: 1

DS 445  
Fachböden: 1

DS 465  
Fachböden: 1

## BURG-WÄCHTER Sicherheitslevel



## Ersatzschlüssel für Dual-Safe DS 415-465 K\*

Artikel	EAN	Info
Nach Muster	40 03482... 38590 6	Schlüssellänge 80 mm

\* Die Ersatzschlüsselanfertigung kann bis zu 14 Tage dauern.



# Sicherheitsschrank

# Combi-Line



## CL 410 – CL 460

### Sicherheitsschränke

#### SICHERHEITSTUFE S2

#### FEUERWIDERSTAND LFS 30

- Sicherheitsschränke mit europaweit gültiger Zertifizierung
- Typgeprüfte und vom ECB-S überwachte Sicherheit
- Geprüfter und zertifizierter Einbruch- und Feuerschutz
- Sicherheitsstufe S2 nach DIN EN 14450
- Feuerwiderstand LFS 30 nach EN 15659 – 30 Minuten Feuerschutz für Papier
- Feuerschutzmaterial nach DIN 4102
- Verbundisolation vor dem Türblatt als Wärmeschutz für Schloss und Riegelwerk
- Doppelwandige Konstruktion



- Innen liegendes Scharnier
- Seitliche Verriegelung durch 25 mm starke Rundbolzen plus Schieberiegel oben
- Hintergreifschiene an der Bandseite
- Verankerungsmöglichkeit in der Rückwand und im Boden, je zwei Rückwand- und Bodenbohrungen, diagonal angeordnet
- Befestigungsmaterial liegt bei
- Korpus und Tür dunkelgrau
- Serienmäßig mit je einem Fachboden

## 2 Sicherheitsnormen in einem Tresor

### Die Sicherheitsschränke der Combi-Line Serie entsprechen zwei Sicherheitsnormen:

- Sicherheitsstufe S2 nach DIN EN 14450
- Feuerwiderstand LFS 30 nach EN 15659 – 30 Minuten Feuerschutz für Papier



## Technische Besonderheit

### Schieberiegel oben mit zusätzlichem Durchschlagschutz



## SecuTronic

### Die neue Elektronik mit Grafik-Display

- ECB-S zertifiziertes Tresor-Schloss EN Klasse A
- Programmierbares elektronisches Zahlenschloss
- 1 programmierbarer Admin- und 1 programmierbarer Benutzer-Code
- 1.000.000 Einstellmöglichkeiten



# Sicherheitsschrank Combi-Line ★★★★★



## Ausführung K „SecuSafe“

**Gepanzertes Sicherheits-Doppelbartschloss**

- VdS-geprüft, Klasse 1
- ECB-S-zertifiziert EN 1300, Klasse A
- Neun Zuhaltungen
- 1.000.000 verschiedene Schließungen
- Werkseitig mit zwei Schlüsseln



Artikel	EAN	Außen HxBxT mm	Innen HxBxT mm	Tür HxB Öffnung mm	Gewicht kg	Inhalt l
CL 410 K	41180 3	320x435x380	205x320x232	205x265	44	15
CL 420 K	41200 8	360x495x445	245x380x297	245x325	55	27
CL 440 K	41220 6	560x495x445	445x380x297	445x325	77	50
CL 460 K	41240 4	820x495x445	694x380x297	694x324	111	78



## Ausführung E „SecuTronic“

**Programmierbares elektronisches Zahlenschloss**

- ECB-S-zertifiziert, Klasse A
- 1.000.000 Einstellmöglichkeiten
- 1 programmierbarer Admin- und 1 programmierbarer Benutzer-Code
- Inkl. vier Batterien Mignon LR 06 AA
- CL 410–440:  
Die Schlossarmatur steht 13 mm vor
- CL 460:  
Die Schlossarmatur steht 11 mm vor



Artikel	EAN	Außen HxBxT mm	Innen HxBxT mm	Tür HxB Öffnung mm	Gewicht kg	Inhalt l
CL 410 E	41190 2	320x435x380	205x320x232	205x265	44	15
CL 420 E	41210 7	360x495x445	245x380x297	245x325	55	27
CL 440 E	41230 5	560x495x445	445x380x297	445x325	77	50
CL 460 E	41250 3	820x495x445	694x380x297	694x324	111	78

# Sicherheitsschrank Combi-Line ★★★★★

## Übersicht

Vier unterschiedliche Größen:



CL 410 K

CL 420 K

CL 440 K

CL 460 K



## BURG-WÄCHTER Sicherheitslevel



## Ersatzschlüssel für Combi-Line CL 410-460 K\*

Artikel	EAN	Info
Nach Muster	38590 6	Schlüssellänge 80 mm

\* Die Ersatzschlüsselanfertigung kann bis zu 14 Tage dauern.

# Möbeltresor City-Line ★★★



## Möbeleinsatztresore

- Sicherheitsstufe B nach VDMA 24992 (Stand: Mai 1995)
- Feuerschutzmaterial nach DIN 4102-A1
- Mit umlaufendem Feuerfalz
- Lackierung: Lichtgrau (RAL 7035)
- Doppelwandig
- Verriegelung durch Rundbolzen

- Verankerungsmöglichkeit in der Rückwand und im Boden, je zwei Rückwand- und Bodenbohrungen
- Innenraum in Ordertiefe

## Ausführung K „SecuSafe“

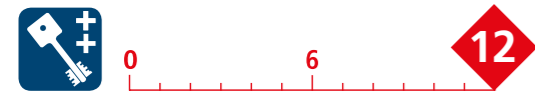
### Umstellbares, gepanzertes Hochsicherheits-Doppelbartschloss

- VdS-geprüft, Klasse 2
- ECB-S-zertifiziert EN 1300, Klasse B
- Zehn Zuhaltungen
- Mit Schließzwang
- 50 Millionen verschiedene Schließungen
- Sicherheitsplus bei Verlust eines Schlüssels – sofort umstellbar auf eine neue Schließung
- Die Schlossarmatur steht 5 mm vor
- Werksseitig mit zwei Schlüsseln



C 310 K

C 340 K



Artikel	EAN	Außen HxBxT	Innen HxBxT	Tür HxB	Gewicht	Inhalt
	40 03482...	mm	mm	Öffnung mm	kg	l
C 310 K	41140 7	278x402x376	209x336x294	209x326	30,0	20,6
C 340 K	41160 5	528x435x382	440x350x292	440x345	49,0	45,3

## Ausführung E „SecuTronic“

### Programmierbares elektronisches Zahlenschloss

- ECB-S-zertifiziert, Klasse A
- 1.000.000 Einstellmöglichkeiten
- 1 programmierbarer Admin- und 1 programmierbarer Benutzer-Code
- Inkl. vier Batterien Mignon LR 06 AA
- Die Schlossarmatur steht 25 mm vor



C 310 E

C 340 E



Artikel	EAN	Außen HxBxT	Innen HxBxT	Tür HxB	Gewicht	Inhalt
	40 03482...	mm	mm	Öffnung mm	kg	l
C 310 E	41150 6	278x402x376	209x336x294	209x326	30,0	20,6
C 340 E	41170 4	528x435x382	440x350x292	440x345	49,0	45,3

# Möbeltresor City-Line ★★★



## Übersicht

Zwei unterschiedliche Größen:



## BURG-WÄCHTER Sicherheitslevel



## Ersatz- und Zusatzschlüssel für C 310 K und C 340 K\*

Artikel	EAN	Info
	40 03482...	
Set 55-80-2	08890 6	2 Schlüssel, 80 mm lang
Set 55-80-4	08910 1	4 Schlüssel, 80 mm lang
Set 55-80-6	06880 9	6 Schlüssel, 80 mm lang
Nach Muster	08640 7	Schlüssellänge 80 mm

\* Die Ersatzschlüsselanfertigung kann bis zu 14 Tage dauern.

# Möbeltresor Home-Safe ★★




## Möbeleinsatztresore

- Sicherheitsstufe B nach VDMA 24992 (Stand: Mai 1995)
- Doppelwandig
- Feuerschutzmaterial nach DIN 4102-A1
- Mit umlaufendem Feuerfalz
- Verriegelung durch Rundbolzen
- Innenraum mit Ordnertiefe
- Verankerungsmöglichkeit in der Rückwand und im Boden, je zwei Rückwand- und Bodenbohrungen, diagonal angeordnet

## Ausführung S „SecuSafe“

### Gepanzertes Sicherheits-Doppelbartschloss

- VdS-geprüft, Klasse 1
- ECB-S-zertifiziert EN 1300, Klasse A
- Neun Zuhaltungen
- 1.000.000 verschiedene Schließungen
- Werksseitig mit zwei Schlüsseln



Artikel	EAN	Außen HxBxT	Innen HxBxT	Tür HxB	Gewicht	Inhalt
	40 03482...	mm	mm	Öffnung mm	kg	l
H 210 S	41100 1	278x402x376	209x336x294	209x326	30,0	20,6
H 240 S	41120 9	528x435x382	440x350x292	440x345	49,0	45,3

## Ausführung E „SecuTronic“

### Elektronisches Zahlenschloss

- ECB-S-zertifiziert EN 1300, Klasse A
- 1.000.000 Einstellmöglichkeiten
- Inkl. drei Batterien Mignon LR 06 AA
- Die Schlossarmatur steht 19 mm vor



Artikel	EAN	Außen HxBxT	Innen HxBxT	Tür HxB	Gewicht	Inhalt
	40 03482...	mm	mm	Öffnung mm	kg	l
H 210 E	41110 0	278x402x376	209x336x294	209x326	30,0	20,6
H 240 E	41130 8	528x435x382	440x350x292	440x345	49,0	45,3

# Möbeltresor Home-Safe ★★

## Übersicht

Zwei unterschiedliche Größen:



## BURG-WÄCHTER Sicherheitslevel



## Ersatzschlüssel für H 210 S und H 240 S\*

Artikel	EAN	Info
	40 03482...	
Nach Muster	16620 8	Schlüssellänge 68 mm
TR-Rohling 51	16670 3	Rohling

\* Die Ersatzschlüsselanfertigung kann bis zu 14 Tage dauern.

# Möbeltresor

## Point-Safe ★★



### Möbeleinsatztresore

- Getestet im BURG-WÄCHTER Prüflabor
- Solider einwandiger Korpus
- Tür doppelwandig
- Für Wand- und Bodenbefestigung vorge- richtet, zwei Rückwand- plus zwei Boden- bohrungen
- Befestigungsmaterial liegt bei
- Zum Einbau in Schränke, Schreibtische etc.

- P1: ohne Fachboden
- P2, P3 und P4: ein Fachboden, herausnehmbar
- P3 und P4: mit Ordnertiefe

### Ausführung S

#### Doppelbartschloss

- Werksseitig mit zwei Schlüsseln



P 2 S

Artikel	EAN	Außen HxBxT	Innen HxBxT	Tür HxB	Gewicht	Inhalt
	40 03482...	mm	mm	Öffnung mm	kg	l
P 1 S	24840 9	180x280x200	173x273x141	135x188	7,5	6,7
P 2 S	24850 8	255x350x300	248x343x241	188x230	14,0	20,5
P 3 S	24950 5	320x442x350	310x435x288	240x317	20,0	38,8

### Ausführung E

#### Elektronisches Zahlenschloss

- Kombination verstellbar
- Bequemes Handling durch motorgetriebene Verriegelung mit automatischer Türöffnung
- General- und Benutzer-Code
- Batteriebetrieben. Inklusive 4x Mignon LR06 AA. Kein Stromanschluss nötig
- Zusatzschloss für Notöffnung
- Die Schlossarmatur steht 15 mm vor



P 2 E

Artikel	EAN	Außen HxBxT	Innen HxBxT	Tür HxB	Gewicht	Inhalt
	40 03482...	mm	mm	Öffnung mm	kg	l
P 1 E	26760 8	180x280x200	173x273x141	135x188	7,5	6,7
P 2 E	24810 2	255x350x300	248x343x241	188x230	14,0	20,5
P 3 E	24820 1	320x442x350	310x435x288	240x317	20,0	38,8
P 4 E	24830 0	500x416x350	490x410x288	423x290	25,5	57,9

### Ausführung E FS

#### Elektronisches Zahlenschloss mit Fingerscan-Modul

- Merkmale, siehe Ausführung E
- Zusätzlich bis zu fünf Fingerscans (im Hotelmodus: ein Fingerscan)



P 2 E FS

Artikel	EAN	Außen HxBxT	Innen HxBxT	Tür HxB	Gewicht	Inhalt
	40 03482...	mm	mm	Öffnung mm	kg	l
P 2 E FS	35390 5	255x350x300	248x343x241	188x230	14,0	20,5
P 3 E FS	35360 8	320x442x350	310x435x288	240x317	20,0	38,8
P 4 E FS	35380 6	500x416x350	490x410x288	423x290	25,5	57,9

# Möbeltresor

## Point-Safe ★★



### P 2 S EWS

#### Doppelbartschloss

- Werksseitig mit zwei Schlüsseln
- Zwei Einwurfschlitze: Oberseite (325 mm x 10 mm) für größere Papiere bis DIN-A4-Format und an der Frontseite (240 mm x 10 mm)



### P 2 E EWS

#### Elektronisches Zahlenschloss

- Zwei Einwurfschlitze: Oberseite (325 mm x 10 mm) für größere Papiere bis DIN-A4-Format und an der Frontseite (240 mm x 10 mm)
- Kombination verstellbar
- Bequemes Handling durch motorgetriebene Verriegelung mit automatischer Türöffnung
- General- und Benutzer-Code
- Batteriebetrieben. Inklusive 4x Mignon LR06 AA. Kein Stromanschluss nötig
- Zusatzschloss für Notöffnung



Artikel	EAN	Außen HxBxT	Innen HxBxT	Tür HxB	Gewicht	Inhalt
	40 03482...	mm	mm	Öffnung mm	kg	l
P 2 S EWS	35510 7	255x350x300	248x343x241	188x230	14,0	20,5
P 2 E EWS	35520 6	255x350x300	248x343x241	188x230	14,0	20,5

### Übersicht

Vier unterschiedliche Größen:



### BURG-WÄCHTER Sicherheitslevel



### Ersatzschlüssel für P 1 S, P 2 S, P 3 S und P 2 S EWS\*

Artikel	EAN	Info
	40 03482...	
Nach Muster	33000 5	Schlüssellänge 76 mm
TR-Rohling 17 B**	16810 3	Rohling, VE 5 Stk. (bis 2013)
TR-Rohling 17 C	37080 3	Rohling, VE 5 Stk. (ab 2014)

\*Die Ersatzschlüsselherstellung kann bis zu 14 Tage dauern. \*\*TR-Rohling 17 B nur für P 1-3 S.

# Laptoptresor Point-Safe ★★



## Möbeleinsatztresor

- Solider einwandiger Korpus
- Befestigungsmaterial liegt bei
- Für Wand- und Bodenbefestigung vorgefertigt, zwei Rückwand- plus zwei Bodenbohrungen
- Zum Einbau in Schränke, Schreibtische etc.
- Mit elektronischem Zahlenschloss, selbst programmierbar
- Für Aktenordner oder Laptop geeignet
- Die Schlossarmatur steht 15 mm vor

## Ausführung E

### Elektronisches Zahlenschloss

- Kombination verstellbar
- Bequemes Handling durch motorgetriebene Verriegelung mit automatischer Türöffnung
- General- und Benutzer-Code
- Batteriebetrieben. Inklusive 4x Mignon LR06 AA. Kein Stromanschluss nötig
- Zusatzschloss für Notöffnung
- Die Schlossarmatur steht 15 mm vor



P 3 E Lap

Artikel	EAN	Außen HxBxT	Innen HxBxT	Tür HxB	Gewicht	Inhalt
	40 03482...	mm	mm	Öffnung mm	kg	l
Point 3 E Lap	18180 5	200x445x380	196x441x323	140x380	15,2	27,9

## Ausführung E FS

### Elektronisches Zahlenschloss mit Fingerscan-Modul

- Bis zu fünf Fingerscans (im Hotelmodus: ein Fingerscan)



P 3 E FS Lap

Artikel	EAN	Außen HxBxT	Innen HxBxT	Tür HxB	Gewicht	Inhalt
	40 03482...	mm	mm	Öffnung mm	kg	l
Point 3 E FS Lap	35370 7	200x445x380	196x441x323	140x380	15,2	27,9

# Möbeltresor Smart Safe ★

- Modernes selbstprogrammierbares Elektronischschloss, inkl. 4 x 1,5 V Mignon, mit mechanischem Notschloss
- Eignet sich optimal für den Einsatz in Schrankwänden, etc.
- Solider einwandiger Korpus
- Sie können Ihre Geheimzahl jederzeit ändern
- Die Schlossarmatur steht 20 mm vor



Smart Safe 10 E



Smart Safe 20 E

Artikel	EAN	Außen HxBxT	Innen HxBxT	Gewicht	Inhalt
	40 03482...	mm	mm	kg	l
Smart Safe 10 E	36470 3	200x310x200	196x308x140	5,0	8,6
Smart Safe 20 E	36480 2	250x350x250	248x348x190	7,0	16,5

# Hoteltresor Point-Safe ★★



## Hoteltresore in drei Größen

### Hoteltresor mit elektronischem Zahlenschloss

- KA 3/KA 4: mit gleichschließendem Notöffnungsschloss
- Für den Hotelier: übergeordneter Generalcode für alle Tresore
- Für den Hotelgast: einfache, leicht verständliche Kurzanleitung
- Die Schlossarmatur steht 15 mm vor



P 1 E KA 3



P 3 E KA 4



P 3 E Lap KA 4

Artikel	EAN	Außen HxBxT	Innen HxBxT	Tür HxB	Gewicht	Inhalt
	40 03482...	mm	mm	Öffnung mm	kg	l
P 1 E KA 3	37770 3	180x280x200	173x273x141	135x188	7,5	6,7
P 3 E KA 4	37780 2	320x442x350	310x435x288	240x317	20,0	38,8
P 3 E Lap KA 4	37790 1	200x445x380	196x441x323	140x380	15,2	27,9

# Feuerschutztresor FP 43 E ★★



- Dokumentensafe mit geprüftem Feuerschutz
- Korpus und Tür doppelwandig
- Vollflächig massiv mit Isolierbeton ausgefüllt
- Safe hat den Feuerschutztest bestanden: Innentemperatur nach einer Stunde: 160 °C – guter Schutz für Ihre Dokumente
- Tür einseitig verriegelt, zusätzlicher Hintergreifbolzen auf der Bandseite
- Korpus mit umlaufendem Feuerfalz
- Vorgefertigt für Bodenverankerung, inkl. Befestigungsmaterial
- Elektronisches Zahlenschloss, mit zusätzlichem Notöffnungsschloss
- Kombination verstellbar
- Batteriebetrieben. Inklusive 4x Mignon LR06 AA. Kein Stromanschluss nötig
- Die Schlossarmatur und das Türscharnier stehen 32 mm vor



FP 43 E



Optimal für Dokumente:  
Feuerschutz-Kassette  
FireProtect FP 22 K (s.S. 142)

Artikel	EAN	Außen HxBxT	Innen HxBxT	Tür HxB	Gewicht	Inhalt
	40 03482...	mm	mm	Öffnung mm	kg	l
FP 43 E	39600 1	305x400x330	225x320x220	225x320	29,0	15,8

# Wandtresor Diplomat ★★★★★



## Wandtresore WTD 710 Diplomat Widerstandsgrad I

- Typgeprüfte und vom ECB-S überwachte Sicherheit
- Zertifizierter Einbruchschutz nach EN 1143-1
- Rückwand mit 10mm starker Stahlkonstruktion mit Edelstahlanteil als Brennschneidschutz: mehr Sicherheit und maximale Ausnutzung der Wandstärke, keine Betonrückwand nötig
- Tür doppelwandig, Türplatte 10 mm SM-Stahl
- Schlossschutzpanzerung aus Mangan-Stahl
- 3-seitige Verriegelung durch starke Vierkantbolzen, Verriegelungsbolzen mit je zwei integrierten Stahlrollen als doppeltem Brennschneidschutz
- Durchgehende Hintergreifschiene an der Bandseite
- Tür mit Feuerschutzmaterial nach DIN 4102-A1
- Korpus mit umlaufendem Feuerfalz
- Ordnertiefe
- Fachboden verstellbar: Größe 5: ein Fachboden Größen 6 und 8: zwei Fachböden
- Optional mit Innentresor lieferbar
- Lackierung: zweifarbig
- Sicherheitsplus: doppeltes, nicht rücksetzbares Notverriegelungssystem, patentiert. Spezial-Durchschlagsicherung vor jedem Riegelbolzen und vor dem Schloss
- Türanschlag links: auf Wunsch ohne Aufpreis



## Ausführung E „SecuTronic“

### Elektronisches Zahlenschloss

- VdS-zertifiziert, Klasse 2
- Bis zu zehn sechsstellige Benutzer-Codes
- Inkl. zwei Batterien Mignon LR 06 AA
- Die Schlossarmatur steht 18 mm vor



WTD 710 5 350 E



WTD 710 6 350 E



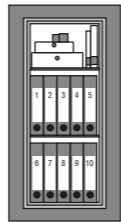
WTD 710 8 580 E



710 5 350

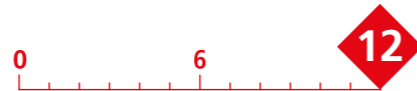


710 6 350  
710 6 580



710 8 350  
710 8 580

## BURG-WÄCHTER Sicherheitslevel



Artikel	EAN	Außen HxBxT	Innen HxBxT	Tür HxB	Gewicht	Inhalt
	40 03482...	mm	mm	Öffnung mm	kg	l
WTD 710 5 350 E	17370 1	465x500x385	345x370x300	345x340	65	37,8
WTD 710 6 350 E	17640 5	620x500x385	500x370x300	500x340	80	54,8
WTD 710 6 580 E	17650 4	620x500x580	500x370x495	500x340	90	90,3
WTD 710 8 350 E	17660 3	980x500x385	860x370x300	860x340	115	94,2
WTD 710 8 580 E	17970 3	980x500x580	860x370x495	860x340	130	155,4
IT WTD 710	09960 5	Innentresor mit Zylinderschloss für WTD 710 mit Ordnertiefe (180x370x260mm)				

# Wandtresor Karat ★★★



## Wandtresor WT 613 Karat

- Sicherheitsstufe B nach VDMA 24992 (Stand: Mai 1995)
- Der Wandtresor mit variabler Tiefe – optimale Raumnutzung durch verstellbaren Tresorkorpus
- Tür doppelwandig
- Türplatte: 7 mm SM-Stahl
- Wirkungsvolle Vierkant-Verriegelung
- Durchgehende Hintergreifschiene an der Bandseite
- Tür mit Feuerschutzmaterial nach DIN 4102-A1
- Korpus mit umlaufendem Feuerfalz
- Lackierung: Alteisen



## Ausführung E „SecuTronic“

### Programmierbares elektronisches Zahlenschloss „SecuTronic“

- ECB-S-zertifiziert EN 1300, Klasse A
- 1.000.000 Einstellmöglichkeiten
- Inkl. drei Batterien Mignon LR 06 AA
- Die Schlossarmatur steht 19 mm vor



WT 613 E



Artikel	EAN	Außen HxBxT	Innen HxBxT	Tür HxB	Gewicht	Inhalt
	40 03482...	mm	mm	Öffnung mm	kg	l
WT 613 E	23560 7	250x350x233-351	190x300x188,5-306,5	190x251	18,0	10,7-17,4

## BURG-WÄCHTER Sicherheitslevel



# Wandtresor Karat ★★★★★



## Wandtresore WT 614-616 Karat Widerstandsgrad 0

- Typgeprüfte und vom ECB-S überwachte Sicherheit
- Zertifizierter Einbruchschutz nach EN 1143-1
- Die Wandtresor-Serie mit variabler Tiefe – optimale Raumausnutzung durch verstellbaren Tresorkorpus
- Tür doppelwandig, Türplatte 7 mm SM-Stahl
- 3-seitige Verriegelung durch starke Vierkantbolzen, Riegelbolzen oben und unten mit integrierter Stahlrolle
- Durchgehende Hintergreifschiene an der Bandseite
- Tür mit Feuerschutzmaterial nach DIN 4102-A1
- Korpus mit umlaufendem Feuerfalz
- Ordnertiefe bei vollem Auszug
- Ein verstellbarer Fachboden
- Lackierung: Alteisen
- Sicherheitsplus: thermisches Notverriegelungssystem, Spezial-Durchschlagsicherung vor jedem Riegelbolzen



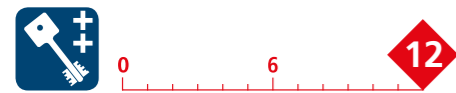
## Ausführung K „SecuSafe“

### Umstellbares, gepanzertes Hochsicherheits-Doppelbartschloss

- VdS-geprüft, Klasse 2
- ECB-S zertifiziert EN 1300, Klasse B
- Zehn Zuhaltungen, mit Schließzwang
- Werksseitig mit zwei Schlüsseln
- 50 Millionen verschiedene Schließungen
- Sicherheitsplus: bei Verlust eines Schlüssels sofort umstellbar auf eine neue Schließung
- Die Schlossarmatur steht 3 mm vor
- Nähere Informationen zu Ersatz- und Zusatzschlüsseln, s. Seite 233



WT 614 K



Artikel	EAN	Außen HxBxT mm	Innen HxBxT mm	Tür HxB Öffnung mm	Gewicht kg	Inhalt l
WT 614 K	23570 6	342x434x233-351	250x352x178-296	250x336	27,5	15,6-26,0
WT 616 K	23580 5	532x434x233-351	440x352x178-296	440x336	39,0	27,5-45,7

## Ausführung E FP „SecuTronic“

### Programmierbares elektronisches Zahlenschloss mit Fingerprint-Modul

- ECB-S zertifiziert, Klasse B
- Grafik-Display mit 1 Admin-Code, bis zu 9 Benutzer-Codes und bis zu 20 Fingerprints
- Zeitfunktionen und Rechtevergabe
- Inkl. vier Batterien Mignon LR 06 AA
- Die Schlossarmatur steht 23 mm vor



WT 614 E FP



Artikel	EAN	Außen HxBxT mm	Innen HxBxT mm	Tür HxB Öffnung mm	Gewicht kg	Inhalt l
WT 614 E FP	23590 4	342x434x233-351	250x352x178-296	250x336	27,5	15,6-26,0
WT 616 E FP	23600 0	532x434x233-351	440x352x178-296	440x336	39,0	27,5-45,7

# Wandtresor Karat ★★★★★



## Übersicht

Zwei unterschiedliche Größen:



WT 614 K

WT 616 K

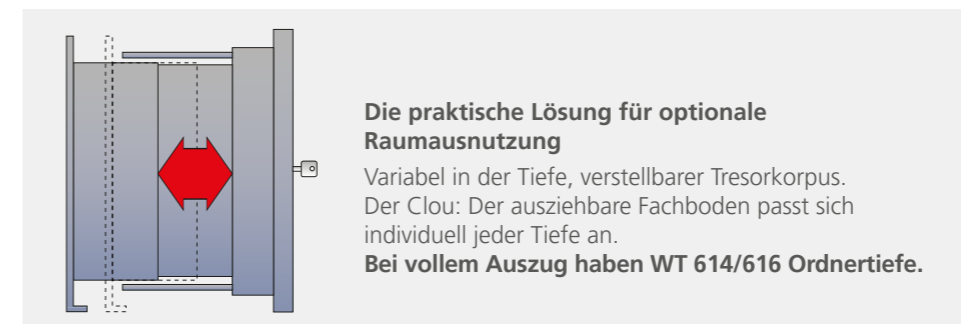


WT 614

WT 616



## BURG-WÄCHTER Sicherheitslevel



**Die praktische Lösung für optionale Raumausnutzung**  
Variabel in der Tiefe, verstellbarer Tresorkorpus. Der Clou: Der ausziehbare Fachboden passt sich individuell jeder Tiefe an. Bei vollem Auszug haben WT 614/616 Ordnertiefe.



# Wandtresor City-Line ★★★



## Wandtresor City-Line

- Sicherheitsstufe B nach VDMA 24992 (Stand: Mai 1995)
- Tür mit Feuerschutzmaterial nach DIN 4102-A1
- Tür doppelwandig
- Mit umlaufendem Feuerfalz
- Verriegelung durch Rundbolzen
- Ordertiefe

## Ausführung S „SecuSafe“

### Gepanzertes Sicherheits-Doppelbartschloss

- VdS-geprüft, Klasse 1
- ECB-S zertifiziert EN 1300, Klasse A
- Neun Zuhaltungen
- 1.000.000 verschiedene Schließungen
- Werksseitig mit zwei Schlüsseln



CW 5 350 S



Artikel	EAN	Außen HxBxT	Innen HxBxT	Tür HxB	Gewicht	Inhalt
CW 5 350 S	15030 6	326x440x350	243x343x294	243x335	19,5	24,5

## BURG-WÄCHTER Sicherheitslevel



## Ersatz- und Zusatzschlüssel für CW 5 350 S\*

Artikel	EAN	Info
Nach Muster	16620 8	Schlüssellänge 68 mm
TR-Rohling 51	16670 3	Rohling

\*Die Ersatzschlüsselherstellung kann bis zu 14 Tage dauern.

# Wandtresor Point-Safe ★★



## Wandtresor Point-Safe

- Getestet im BURG-WÄCHTER Prüflabor
- Solider einwandiger Korpus

## Ausführung S

### Doppelbartschloss

- Werksseitig mit zwei Schlüsseln



Artikel	EAN	Außen HxBxT	Innen HxBxT	Gewicht	Inhalt
PW 1 S	24900 0	180x260x148	150x230x100	6,8	3,5
PW 2 S	24860 7	220x340x140	177x298x85	10,2	4,5
PW 2 S 200	38010 9	220x340x195	177x298x140	10,4	7,4
PW 3 S	24870 6	260x390x195	213x345x140	14,8	10,3

## Ausführung E

### Elektronisches Zahlenschloss

- Kombination verstellbar
- Bequemes Handling durch motorgetriebene Verriegelung mit automatischer Türöffnung
- General- und Benutzer-Code
- Batteriebetrieben. Inklusive 4x Mignon LR06AA. Kein Stromanschluss nötig
- Zusatzschloss für Notöffnung
- Die Schlossarmatur steht 15 mm vor



Artikel	EAN	Außen HxBxT	Innen HxBxT	Gewicht	Inhalt
PW 2 E	24960 4	220x340x140	177x298x85	10,2	4,5
PW 3 E	24970 3	260x390x195	213x345x140	14,8	10,3

## BURG-WÄCHTER Sicherheitslevel



# Schlüsseltresore

## Key Safe

- Zur sicheren Aufbewahrung von Schlüsseln und anderen Wertgegenständen
- 24 Stunden Zugang für einen schnellen und einfachen Zugriff für wechselnde Personengruppen (Handwerker, Fahrzeugverleih, Service, Pflegedienst, Feriengäste etc.)
- Sehr widerstandstarker Zinkdruckguss
- 4-stellige, individuell einstellbare Zahlenkombination
- 10.000 Einstellmöglichkeiten
- „0-0-0-0“ Auto-Stopp erleichtert die Öffnung bei schlechtem Licht
- Zur Wandmontage im Innen- oder geschützten Außenbereich
- Inkl. Befestigungsmaterial (vier Schrauben und Dübel)



### Key Safe 10

- Integrierter Schlüsselhaken
- Für Schlüssel bis zu einer Länge von 7 cm



Artikel	EAN	H x B x T	Max. Schlüssellänge
	40 03482...	mm	cm
Key Safe 10 <b>SB</b>	37990 5	85x61x39	7



### Key Safe 20

- Magnetischer Schlüsselhaken
- Für Schlüssel bis zu einer Länge von 12 cm



Artikel	EAN	H x B x T	Max. Schlüssellänge
	40 03482...	mm	cm
Key Safe 20 <b>SB</b>	38000 0	135x83x46	12



### Key Safe 30

- Für Schlüssel bis zu einer Länge von 9 cm
- Zahlenrollen geschützt durch verschiebbare Schutzklappe



Artikel	EAN	H x B x T	Max. Schlüssellänge
	40 03482...	mm	cm
Key Safe 30 <b>SB</b>	39650 6	120x90x40	9

# Schlüsseltresore

## Key Safe

- Zur sicheren Aufbewahrung von Schlüsseln und anderen Wertgegenständen
- 24 Stunden Zugang für einen schnellen und einfachen Zugriff für wechselnde Personengruppen (Handwerker, Fahrzeugverleih, Service, Pflegedienst, Feriengäste etc.)
- Sehr widerstandstarker Zinkdruckguss
- 4-stellige, individuell einstellbare Zahlenkombination
- Zahlenrollen geschützt durch verschiebbare Schutzklappe
- 10.000 Einstellmöglichkeiten
- „0-0-0-0“ Auto-Stopp erleichtert die Öffnung bei schlechtem Licht
- Zur Wandmontage im Innen- oder geschützten Außenbereich
- Inkl. Befestigungsmaterial (vier Schrauben und Dübel)



### Key Safe 40

- Extra großes Fassungsvermögen, nicht nur für Schlüssel geeignet
- Für Schlüssel bis zu einer Länge von 11 cm



Artikel	EAN	H x B x T	Max. Schlüssellänge
	40 03482...	mm	cm
Key Safe 40 <b>SB</b>	39740 4	145x105x55	11



### Key Safe 50

#### Schlüsseltresor mit abnehmbarem Bügel

- Hochwertiger Kunststoffmantel um Gehäuse und Bügel
- Mit abnehmbarem Bügel
- 4-stellige, individuell einstellbare Zahlenkombination
- Schutzklappe mit Schiebemechanismus
- Für Schlüssel bis zu einer Länge von 8 cm



Artikel	EAN	H x B x T	mm	mm	mm	Max. Schlüssellänge
	40 03482...	mm	mm	mm	mm	cm
Key Safe 50 <b>SB</b>	39900 2	178x95x45	9,5	78,0	83,0	8

# Sicherheits-/Wertschutzschrank Office-Line



## Office-Line Drei unterschiedliche Sicherheitsstufen

- Zwei verschiedene Schließsysteme
- Serienmäßig in Lichtgrau (RAL 7035), Bedienarmatur in Schwarz abgesetzt
- Griffschale für bequemes Öffnen in die Armatur integriert
- Außen liegendes Scharnier für weiten Öffnungswinkel
- Serienmäßig vorgerichtet für Bodenverankerung, mit Befestigungsmaterial, eine Bodenbohrung, mittig angeordnet. Auf Wunsch können die Wertschutzschränke Office-Line mit Widerstandsgrad I und II optional gegen Aufpreis mit Rückwandbohrung geliefert werden.

• Individuelles Design selbst wählbar:

Größe: vier unterschiedliche Varianten



Schließsystem: Schlüssel und elektronisches Zahlenschloss mit Fingerprint-Modul



Optionale Ausstattung: ein-/zweifacher Innentresor, Ausziehfachboden und Ausziehhängerahmen



## Sonder-Lackierungen:

Die Sonder-Lackierungen sind in allen RAL- und Brillant-Farbtönen möglich. Weitere Informationen hierzu auf Seite 276.

Beispiele RAL-Farbtöne



Beispiele Brillant-Farbtöne



# Sicherheitsschrank Office-Line 801-806



- Sicherheitsstufe B nach VDMA 24992 (Stand: Mai 1995)
- Korpus und Tür doppelwandig

- Stabile 3-seitige Verriegelung durch 28 mm starke Rundbolzen, zusätzliche starre Rundbolzen als Hintergreifriegel an der Bandseite

- Serienmäßig vorgerichtet für Bodenverankerung, mit Befestigungsmaterial, eine Bodenbohrung, mittig angeordnet
- Ordertiefe, Fachböden verstellbar
- Lackierung: Lichtgrau (RAL 7035)



## Ausführung K „SecuSafe“

### Umstellbares gepanzertes Hochsicherheits-Doppelbartschloss

- VdS-geprüft, Klasse 2
- ECB-S-zertifiziert EN 1300, Klasse B
- Zehn Zuhaltungen, mit Schließzwang
- 50 Millionen verschiedene Schließungen
- Sicherheitsplus bei Schlüssel-Verlust: sofort umstellbar auf eine neue Schließung!
- Die Schlossarmatur steht 25 mm vor
- Werksseitig mit zwei Schlüsseln



Artikel	EAN	Außen H x B x T	Innen H x B x T	Tür H x B	Gewicht	Inhalt
	40 03482...	mm	mm	Öffnung mm	kg	l
OL 801 K	41590 0	626x641x554	476x498x370	476x498	110	87
OL 802 K	41610 5	816x641x554	666x498x370	666x498	126	122
OL 802 K 300	41660 0	816x641x554	666x498x370	666x498	300	122
OL 804 K	41630 3	1096x641x554	946x498x370	946x498	163	174
OL 804 K 300	41680 8	1096x641x554	946x498x370	946x498	300	174
OL 806 K	41650 1	1486x780x554	1336x638x370	1336x638	300	315

# Wertschutzschrank Office-Line 811-816



- Typgeprüfte und vom ECB-S überwachte Sicherheit
- Feuergeschützt, mit umlaufendem Feuerfalz
- Zertifizierter Einbruchschutz nach EN 1143-1
- Korpus und Tür doppelwandig

- Stabile 3-seitige Verriegelung durch 28 mm starke Rundbolzen, zusätzliche starre Rundbolzen als Hintergreifriegel an der Bandseite
- Serienmäßig vorgerichtet für Bodenverankerung, mit Befestigungsmaterial, eine Bodenbohrung mittig angeordnet. Auf Wunsch können die Wertschutz-

schränke Office-Line mit Widerstandsgrad I und II optional gegen Aufpreis mit Rückwandbohrung geliefert werden.

- Ordertiefe, Fachböden verstellbar
- Sicherheitsplus: nicht rücksetzbares Notverriegelungssystem innerhalb der Türmechanik



## Ausführung K „SecuSafe“

### Umstellbares gepanzertes Hochsicherheits-Doppelbartschloss

- VdS-geprüft, Klasse 2
- ECB-S-zertifiziert EN 1300, Klasse B
- Zehn Zuhaltungen, mit Schließzwang
- 50 Millionen verschiedene Schließungen
- Sicherheitsplus bei Schlüssel-Verlust: sofort umstellbar auf eine neue Schließung!
- Die Schlossarmatur steht 25 mm vor
- Werksseitig mit zwei Schlüsseln

Artikel	EAN	Außen H x B x T	Innen H x B x T	Tür H x B	Gewicht	Inhalt
	40 03482...	mm	mm	Öffnung mm	kg	l
OL 811 K	41710 2	626x641x554	476x498x370	476x498	142	87
OL 812 K	41730 0	816x641x554	666x498x370	666x498	205	122
OL 814 K	41750 8	1096x641x554	946x498x370	946x498	213	174
OL 814 K 300	41770 6	1096x641x554	946x498x370	946x498	305	174
OL 816 K	41780 5	1486x780x554	1336x638x370	1336x638	310	315



## Ausführung E FP „SecuTronic“

### Programmierbares elektronisches Zahlenschloss mit Fingerprint-Modul

- ECB-S zertifiziert, Klasse B
- Grafik-Display mit 1 Admin-Code, bis zu 9 Benutzer-Codes und bis zu 20 Fingerprints
- Zeitfunktionen und Rechtevergabe
- Inkl. vier Batterien Mignon LR 06 AA
- Die Schlossarmatur steht 50 mm vor



## Ausführung E FP „SecuTronic“

### Programmierbares elektronisches Zahlenschloss mit Fingerprint-Modul

- ECB-S zertifiziert, Klasse B
- Grafik-Display mit 1 Admin-Code, bis zu 9 Benutzer-Codes und bis zu 20 Fingerprints
- Zeitfunktionen und Rechtevergabe
- Inkl. vier Batterien Mignon LR 06 AA
- Die Schlossarmatur steht 50 mm vor

Artikel	EAN	Außen H x B x T	Innen H x B x T	Tür H x B	Gewicht	Inhalt
	40 03482...	mm	mm	Öffnung mm	kg	l
OL 801 E FP	41580 1	626x641x554	476x498x370	476x498	110	87
OL 802 E FP	41600 6	816x641x554	666x498x370	666x498	126	122
OL 802 E FP 300	41670 9	816x641x554	666x498x370	666x498	300	122
OL 804 E FP	41620 4	1096x641x554	946x498x370	946x498	163	174
OL 804 E FP 300	41690 7	1096x641x554	946x498x370	946x498	300	174
OL 806 E FP	41640 2	1486x780x554	1336x638x370	1336x638	300	315

Artikel	EAN	Außen H x B x T	Innen H x B x T	Tür H x B	Gewicht	Inhalt
	40 03482...	mm	mm	Öffnung mm	kg	l
OL 811 E FP	41700 3	626x641x554	476x498x370	476x498	142	87
OL 812 E FP	41720 1	816x641x554	666x498x370	666x498	205	122
OL 814 E FP	41740 9	1096x641x554	946x498x370	946x498	213	174
OL 814 E FP 300	41760 7	1096x641x554	946x498x370	946x498	305	174
OL 816 E FP	41790 4	1486x780x554	1336x638x370	1336x638	310	315

# Wertschutzschrank Office-Line 821-826



- Typgeprüfte und vom ECB-S überwachte Sicherheit
- Feuergeschützt, mit umlaufendem Feuerfalz
- Zertifizierter Einbruchschutz nach EN 1143-1
- Korpus und Tür doppelwandig

- Stabile 3-seitige Verriegelung durch 28 mm starke Rundbolzen, zusätzliche starre Rundbolzen als Hintergreifriegel an der Bandseite
- Serienmäßig vorgerichtet für Bodenverankerung, mit Befestigungsmaterial, eine Bodenbohrung mittig angeordnet. Auf Wunsch können die Wertschutz-

schränke Office-Line mit Widerstandsgrad I und II optional gegen Aufpreis mit Rückwandbohrung geliefert werden.

- Ordertiefe, Fachböden verstellbar
- Sicherheitsplus: nicht rücksetzbares, doppeltes Notverriegelungssystem innerhalb der Türmechanik



## Ausführung K „SecuSafe“

### Umstellbares gepanzertes Hochsicherheits-Doppelbartschloss

- VdS-geprüft, Klasse 2
- ECB-S-zertifiziert EN 1300, Klasse B
- Zehn Zuhaltungen, mit Schließzwang
- 50 Millionen verschiedene Schließungen
- Sicherheitsplus bei Schlüssel-Verlust: sofort umstellbar auf eine neue Schließung!
- Die Schlossarmatur steht 25 mm vor
- Werksseitig mit zwei Schlüsseln



Artikel	EAN	Außen H x B x T	Innen H x B x T	Tür H x B	Gewicht	Inhalt
	40 03482...	mm	mm	Öffnung mm	kg	l
OL 821 K	41800 0	626x641x554	476x498x370	476x498	205	87
OL 822 K	41820 8	816x641x554	666x498x370	666x498	205	122
OL 824 K	41840 6	1096x641x554	946x498x370	946x498	239	174
OL 826 K	41860 4	1486x780x554	1336x638x370	1336x638	336	315



## Ausführung E FP „SecuTronic“

### Programmierbares elektronisches Zahlenschloss mit Fingerprint-Modul

- ECB-S zertifiziert, Klasse B
- Grafik-Display mit 1 Admin-Code, bis zu 9 Benutzer-Codes und bis zu 20 Fingerprints
- Zeitfunktionen und Rechtevergabe
- Inkl. vier Batterien Mignon LR 06 AA
- Die Schlossarmatur steht 50 mm vor



Artikel	EAN	Außen H x B x T	Innen H x B x T	Tür H x B	Gewicht	Inhalt
	40 03482...	mm	mm	Öffnung mm	kg	l
OL 821 E FP	41810 9	626x641x554	476x498x370	476x498	205	87
OL 822 E FP	41830 7	816x641x554	666x498x370	666x498	205	122
OL 824 E FP	41850 5	1096x641x554	946x498x370	946x498	239	174
OL 826 E FP	41870 3	1486x780x554	1336x638x370	1336x638	336	315

# Sicherheits-/ Wertschutzschrank Office-Line

## Übersicht

Vier unterschiedliche Größen:



Office-Line  
801, 811, 821 K



Office-Line  
802, 812, 822 K



Office-Line  
804, 814, 824 K



Office-Line  
806, 816, 826 K




OL 801/811/821  
Fachböden: 1



OL 802/812/822  
Fachböden: 1



OL 804/814/824  
Fachböden: 2



OL 806/816/826  
Fachböden: 3

## Innentresore mit Zylinderschloss (Office 801-826)

Artikel	EAN	Passend für:	H x B x T
	40 03482...		mm
IT – Office 1	15230 0	Office-Line Größen: 1, 2, 4	151 x 498 x 313
IT – Office 2	15320 8	Office-Line Größe: 6	151 x 638 x 313

## Zusatzschlüssel für Office-Line 801-826 K, Ranger 800/8 K

Artikel	EAN	Info
	40 03482...	
Set 55-124-2	08920 0	2 Schlüssel, 124 mm lang
Set 55-124-4	09260 6	4 Schlüssel, 124 mm lang
Set 55-124-6	06890 8	6 Schlüssel, 124 mm lang
Nach Muster	08780 0	Schlüssellänge 124 mm

## Wandbefestigung für Office-Line

Artikel	EAN	
	40 03482...	
Wandbefestigung OL	38032 1	Zusätzliche Bohrung für Wandbefestigung, nachträglich nicht möglich

# Dokumentenschrank

## Office-Doku

### 821, 824



- Zwei Sicherheitsstufen in einem, zertifizierter Einbruchschutz nach EN 1143-1 und zertifizierter Feuerschutz nach EN 1047-1
- Korpus doppelwandig, vollflächig massiv mit Feuerschutzmaterial ausgegossen
- Tür doppelwandig
- Stabile 3-seitige Verriegelung durch 28 mm starke Rundbolzen, zusätzlich starke Rundbolzen als Hintergreifriegel an der Bandseite
- Serienmäßig vorgerichtet für Bodenverankerung, mit Befestigungsmaterial, eine Bodenbohrung mittig angeordnet. Wertschutzschränke Office-Doku können aufgrund ihres Feuerschutzes nicht mit Rückwandbohrung angeboten werden.
- Geprüfter Feuerschutz nach Güteklasse S 60 P (eine Stunde Feuerprüfung für Papier, inklusive Sturztst)
- Korpus mit umlaufendem Feuerfalz
- Ordertiefe, Fachböden verstellbar
- Sicherheitsplus: nicht rücksetzbares doppeltes Notverriegelungssystem innerhalb der Türmechanik



### Ausführung K „SecuSafe“

#### Gepanzertes Hochsicherheits-Doppelbartschloss

- VdS-geprüft, Klasse 2
- ECB-S-zertifiziert EN 1300, Klasse B
- Zehn Zuhaltungen, mit Schließzwang
- 50 Millionen verschiedene Schließungen
- Sicherheitsplus bei Schlüssel-Verlust: sofort umstellbar auf eine neue Schließung!
- Die Schlossarmatur steht 25 mm vor
- Werksseitig mit zwei Schlüsseln



Artikel	EAN	Außen HxBxT	Innen HxBxT	Tür HxB	Gewicht	Inhalt
	40 03482...	mm	mm	Öffnung mm	kg	l
OD 821 K	41890 1	626x641x555	476x498x336	476x498	300	79,6
OD 824 K	41910 6	1096x641x555	946x498x336	946x498	450	158,3



### Ausführung E FP „SecuTronic“

#### Programmierbares elektronisches Zahlenschloss mit Fingerprint-Modul

- ECB-S zertifiziert, Klasse B
- Grafik-Display mit 1 Admin-Code, bis zu 9 Benutzer-Codes und bis zu 20 Fingerprints
- Zeitfunktionen und Rechtevergabe
- Inkl. vier Batterien Mignon LR 06 AA
- Die Schlossarmatur steht 50 mm vor



Artikel	EAN	Außen HxBxT	Innen HxBxT	Tür HxB	Gewicht	Inhalt
	40 03482...	mm	mm	Öffnung mm	kg	l
OD 821 E FP	41880 2	626x641x555	476x498x336	476x498	300	79,6
OD 824 E FP	41900 7	1096x641x555	946x498x336	946x498	450	158,3

# Dokumentenschrank

## Office-Doku

### Übersicht

Zwei unterschiedliche Größen:



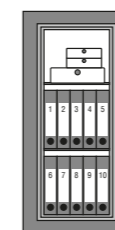
Office-Doku 821 K



Office-Doku 824 K



OD 821  
Fachböden: 1



OD 824  
Fachböden: 2

### Innentresor mit Zylinderschloss für Office-Doku 821 + 824

Artikel	EAN	Passend für:	HxBxT
	40 03482...		
IT – Office 1	15230 0	Office-Doku 821 + 824	151x498x313

### Zusatzschlüssel für Office-Doku 821 + 824 K

Artikel	EAN	Info
	40 03482...	
Set 55 GLK-2	09270 5	2 Schlüssel, 162 mm lang
Set 55 GLK-4	09290 3	4 Schlüssel, 162 mm lang
Set 55 GLK-6	06900 4	6 Schlüssel, 162 mm lang
Nach Muster	08790 9	Schlüssellänge 162 mm

# Wertschutz-/Panzergeldschrank

## Royal



### Royal Fünf unterschiedliche Sicherheitsstufen

- Typgeprüfte und vom ECB-S überwachte Sicherheit
- Zertifizierter Einbruchschutz nach EN 1143-1
- Korpus dreiwandig
- Türbänder einliegend
- 3-seitige Verriegelung durch starke Rundbolzen, mehrfach gelagert (Royal E 512 – E 516, E 522 – E 526, E 532 – E 536 und E 542 – E 546)
- 3-seitige Verriegelung durch Vierkantbolzen mit breiter Sperrfläche, mehrfach gelagert (Royal E 552 – E 556)
- Gepanzertes Riegelwerk
- Durchgehende Hintergreiferschiene an der Bandseite
- Spezieller Durchschlagschutz für das Schließsystem
- Die Schlossarmatur (Türgriff) steht 70 mm vor
- Feuerschutzmaterial nach DIN 4102
- Umlaufender Feuerfalz
- 4-fach vorgerichtet für Rückwandverankerung, inkl. Befestigungsmaterial
- Innenraum mit Ordnertiefe
- Viele Sonderausstattungs-Möglichkeiten: serienmäßig mit verstellbaren Fachböden, individuelle Inneneinrichtung serienmäßig zweifarbig grau/weiß lackiert, individuelle Sonderlackierungen in RAL und/oder Brillant (s. S. 275)
- Tipp für mehr Sicherheit: kombinieren Sie 2 Verschlusssysteme
- Große Auswahl an Verschlusssystemen (s. S. 274)
- Royal E 512 – E 536 optional mit elektronischem Zahlenschloss „SecuTronic“, Fingerprint-Modul serienmäßig
- Royal E 542 – E 556 optional mit elektronischen Zahlenschlössern, serienmäßig mit redundantem Schloss

### Sonder-Lackierungen:

Die Sonder-Lackierungen sind in allen RAL- und Brillant-Farbtönen möglich. Weitere Informationen hierzu auf Seite 276.

### Beispiele RAL-Farbtöne



### Beispiele Brillant-Farbtöne



# Wertschutzschrank Royal

## Royal E 512-516 „SecuSafe“

### WIDERSTANDSGRAD I

- Umstellbares, gepanzertes Hochsicherheits-Doppelbartschloss „SecuSafe“, VdS-geprüft, Klasse 2  
ECB-S-zertifiziert EN 1300, Klasse B
- Bei Verlust eines Schlüssels ist das Schloss sofort umstellbar auf eine neue Schließung
- Zehn Zuhaltungen, mit Schließzwang
- 50 Millionen verschiedene Schließungen
- Werksseitig mit zwei Schlüsseln



Artikel	EAN	Außen HxBxT	Innen HxBxT	Bolzen	Gewicht	Inhalt
	40 03482...	mm	mm		kg	l
E 512 S	25400 4	1000x695x635	745x545x400	8x ●	220	162
E 514 S	25500 1	1315 x695x635	1060x545x400	12x ●	305	231
E 516 S	25600 8	1755x 695x635	1500x545x400	14x ●	350	327

# Wertschutzschrank Royal

## Royal E 532-536 „SecuSafe“

### WIDERSTANDSGRAD III

- Umstellbares, gepanzertes Hochsicherheits-Doppelbartschloss „SecuSafe“
- VdS-geprüft, Klasse 2
- ECB-S-zertifiziert EN 1300, Klasse B
- Bei Verlust eines Schlüssels ist das Schloss sofort umstellbar auf eine neue Schließung
- Zehn Zuhaltungen, mit Schließzwang
- 50 Millionen verschiedene Schließungen
- Werksseitig mit zwei Schlüsseln

- **Sicherheitsplus:**
  - Feuerschutzmaterial (Spezialpanzermasse) nach DIN 4102
  - Nicht rücksetzbares Notverriegelungssystem



Artikel	EAN	Außen HxBxT	Innen HxBxT	Bolzen	Gewicht	Inhalt
	40 03482...	mm	mm		kg	l
E 532 S	26400 3	1000 x 695 x 635	745 x 545 x 400	8x ●	540	162
E 534 S	26500 0	1315 x 695 x 635	1060 x 545 x 400	12x ●	690	231
E 536 S	26600 7	1755 x 695 x 635	1500 x 545 x 400	14x ●	900	327

## Royal E 522-526 „SecuSafe“

### WIDERSTANDSGRAD II

- Umstellbares, gepanzertes Hochsicherheits-Doppelbartschloss „SecuSafe“
- VdS-geprüft, Klasse 2
- ECB-S-zertifiziert EN 1300, Klasse B
- Bei Verlust eines Schlüssels ist das Schloss sofort umstellbar auf eine neue Schließung
- Zehn Zuhaltungen, mit Schließzwang
- 50 Millionen verschiedene Schließungen
- Werksseitig mit zwei Schlüsseln

- **Sicherheitsplus:**
  - Isolationsmaterial nach DIN 4102
  - Nicht rücksetzbares Notverriegelungssystem



Artikel	EAN	Außen HxBxT	Innen HxBxT	Bolzen	Gewicht	Inhalt
	40 03482...	mm	mm		kg	l
E 522 S	25900 9	1000 x 695 x 635	745 x 545 x 400	8x ●	360	162
E 524 S	26000 5	1315 x 695 x 635	1060 x 545 x 400	12x ●	480	231
E 526 S	26100 2	1755 x 695 x 635	1500 x 545 x 400	14x ●	640	327



# Panzergeldschrank Royal

## Royal E 542-546 „SecuSafe“

### WIDERSTANDSGRAD IV

- Zwei umstellbare, gepanzerte Hochsicherheits-Doppelbartschlösser „SecuSafe“
- VdS-geprüft, Klasse 2
- ECB-S-zertifiziert EN 1300, Klasse B
- Bei Verlust eines Schlüssels ist das Schloss sofort umstellbar auf eine neue Schließung
- Zehn Zuhaltungen, mit Schließzwang
- 50 Millionen verschiedene Schließungen
- Werksseitig mit zwei Schlüsseln pro Schloss



- **Sicherheitsplus:**
  - Feuerschutzmaterial (Spezialpanzermasse) nach DIN 4102
  - Doppeltes, nicht rücksetzbares Notverriegelungssystem
  - Grundsätzlich mit zwei Verschlussystemen



Artikel	EAN	Außen HxBxT	Innen HxBxT	Bolzen	Gewicht	Inhalt
	40 03482...	mm	mm		kg	l
E 542 SS	26900 8	1000 x 695 x 635	745 x 545 x 400	6x●+1x	560	162
E 544 SS	27000 4	1315 x 695 x 635	1060 x 545 x 400	10x●+1x	720	231
E 546 SS	27100 1	1755 x 695 x 635	1500 x 545 x 400	12x●+1x	940	327

# Panzergeldschrank Royal

## Royal E 552-556 „SecuSafe“

### WIDERSTANDSGRAD V

- Zwei umstellbare, gepanzerte Hochsicherheits-Doppelbartschlösser „SecuSafe“
- VdS-geprüft, Klasse 2
- ECB-S-zertifiziert EN 1300, Klasse B
- Bei Verlust eines Schlüssels ist das Schloss sofort umstellbar auf eine neue Schließung
- Zehn Zuhaltungen, mit Schließzwang
- 50 Millionen verschiedene Schließungen
- Werksseitig mit zwei Schlüsseln pro Schloss



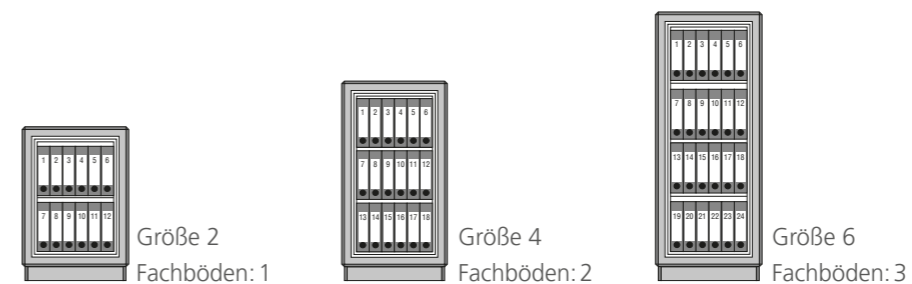
- **Sicherheitsplus:**
  - Feuerschutzmaterial (Spezialpanzermasse) nach DIN 4102
  - Doppeltes, nicht rücksetzbares Notverriegelungssystem
  - Grundsätzlich mit zwei Verschlussystemen
  - Panzerung vor und hinter dem gesamten Schließsystem
  - Doppelte Spezial-Armierung in Korpus und Tür
  - Doppelte Basküleverriegelung oben und unten



Artikel	EAN	Außen HxBxT	Innen HxBxT	Bolzen	Gewicht	Inhalt
	40 03482...	mm	mm		kg	l
E 552 SS	24550 7	1040 x 735 x 680	745 x 545 x 400	6x	980	162
E 554 SS	24600 9	1355 x 735 x 680	1060 x 545 x 400	8x	1250	231
E 556 SS	25090 7	1795 x 735 x 680	1500 x 545 x 400	9x	1650	327

## Übersicht

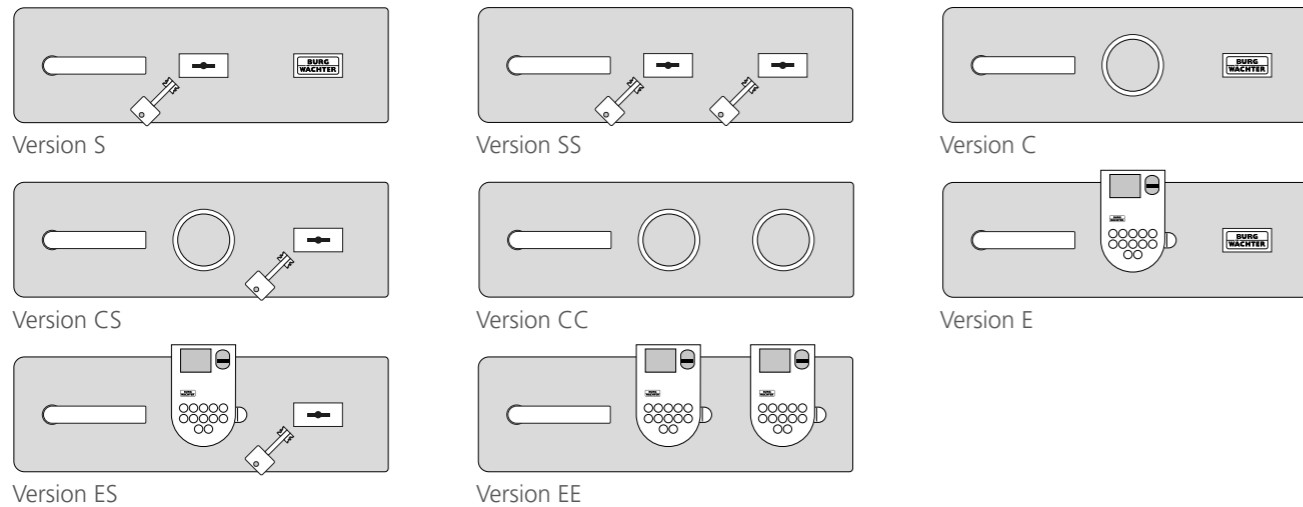
Drei unterschiedliche Größen:



# Verschlusssysteme

## Royal

### ECB-S-zertifizierte Verschlusssysteme für Royal gemäß EN 1300



Artikel	Schloss-Klasse	Bezeichnung
VdS/ECB-S		
↓ Modelle E 512-536 ↓		
S	2/B	1 Doppelbart-Hochsicherheitsschloss <b>serienmäßig</b>
SS	2/B	2 Doppelbart-Hochsicherheitsschlösser
C	2/B	1 manipulationsgeschütztes Zahlenschloss <b>anstelle</b> des Doppelbartschlusses
CS	2/B	1 manipulationsgeschütztes Zahlenschloss <b>und</b> 1 Doppelbartschloss
CC	2/B	2 manipulationsgeschützte Zahlenschlösser
E	2/B	1 elektronisches Zahlenschloss <b>anstelle</b> des Doppelbartschlusses
ES	2/B	1 elektronisches Zahlenschloss <b>und</b> 1 Doppelbartschloss
EE	2/B	2 elektronische Zahlenschlösser
↓ Modelle E 542-556 ↓		
SS	2/B	2 Doppelbart-Hochsicherheitsschlösser <b>serienmäßig</b>
ER S	2/B	1 redundantes elektronisches Zahlenschloss und 1 Doppelbartschloss
ER/ER	2/B	2 redundante elektronische Zahlenschlösser

### Zusatzschlüssel für Geldschränke Royal

Artikel	EAN	Bezeichnung
40 03482...		
Set 55 GLK-2	09270 5	2 Schlüssel, 162 mm lang, mit Gelenk
Set 55 GLK-4	09290 3	4 Schlüssel, 162 mm lang, mit Gelenk
Set 55 GLK-6	06900 4	6 Schlüssel, 162 mm lang, mit Gelenk
lt. Muster	08790 9	Schloss-Klasse B, Schlüssellänge 162, mit Gelenk

# Sonderausstattung

## Royal

### Sonderlackierungen\*

Lackierung/Größe	Lackierung/Größe
RAL, Größe 2	Brillant, Größe 2
RAL, Größe 4	Brillant, Größe 4
RAL, Größe 6	Brillant, Größe 6

\* Bestell-Informationen zu den Sonderlackierungen siehe Seite 276

### Sonder-Armaturen

Artikel	Bezeichnung
	Riegel und Griff vergoldet
	Riegel und Griff und 1 Armatur vergoldet (außer E)
	Riegel und Griff und 2 Armaturen vergoldet (außer E)
	Griff verchromt oder lackiert
	Griff und 1 Armatur lackiert
	Griff und 2 Armaturen lackiert
	Frontblende in RAL-Lackierung
	Frontblende in Brillant-Lackierung
	Frontblende vergoldet, verchromt oder vermessingt (nur bei E/EE oder ER/ER möglich)

### Zubehör

Artikel	EAN	Bezeichnung
40 03482...		
IT 1 ZS montiert	15240 9	Innentresor mit Zylinderschloss–250 mm hoch (innen 210 mm)
IT 2 TR montiert	15250 8	Innentresor mit Doppelbartschloss–405 mm hoch (innen 365 mm für Ordner)
FB 36	15350 5	Zusätzlicher Fachboden
A-FB 510	15360 4	Teleskop-Auszieh-Fachboden
A-HR 510	15370 3	Teleskop-Auszieh-Hängerahmen

# Sonderlackierungen

Diplomat, Royal, Office-Line, Office-Doku, Ranger

## Sonderlackierungen Serien Diplomat, Royal, Office-Line, Office-Doku und Ranger 800/8

Serie	Größe	EAN
40 03482...		
↓RAL-Lackierung↓		
Diplomat	MTD 740/750	35010 2
	MTD 760	35011 9
	MTD 780	35012 6
Royal	Größe 2	35000 3
Office-Line	Größe 1-4	
Office-Doku		
Royal	Größe 4	35001 0
Office-Line	Größe 6	
Ranger 800/8		
Royal	Größe 6	35002 7
↓Brillant-Lackierung↓		
Diplomat	MTD 740/750	34000 4
	MTD 760	36000 2
	MTD 780	34010 3
Royal	Größe 2	35020 1
Office-Line	Größe 1-4	
Office-Doku		
Royal	Größe 4	35021 8
Office-Line	Größe 6	
Ranger 800/8		
Royal	Größe 6	35022 5

### Beispiele RAL-Farbtöne

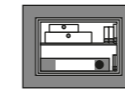


### Beispiele Brillant-Farbtöne



# Innenraumausnutzung

## Diplomat



MTD 740  
Fachböden: 1



MTD 750  
Fachböden: 1

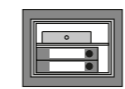


MTD 760  
Fachböden: 2

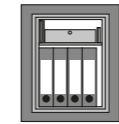


MTD 780  
Fachböden: 2

## Karat – Magno

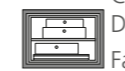


MT 640  
M 520  
Fachböden: 1

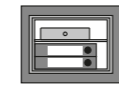


MT 660  
M 540  
Fachböden: 1

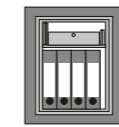
## Combi-Line – Dual-Safe



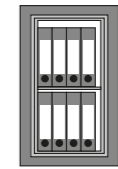
CL 410  
DS 415  
Fachböden: 1



CL 420  
DS 425  
Fachböden: 1

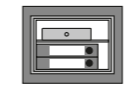


CL 440  
DS 445  
Fachböden: 1

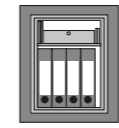


CL 460  
DS 465  
Fachböden: 1

## City-Line – Home-Safe



C 310/ H 210  
Fachböden: 1




C 340/ H 240  
Fachböden: 1

## Royal



Größe 2  
Fachböden: 1



Größe 4  
Fachböden: 2



Größe 6  
Fachböden: 3

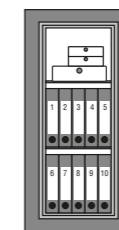
## Office-Line – Office-Doku



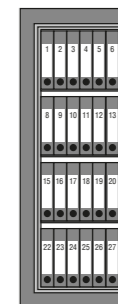
OL 801/811/821  
OD 821  
Fachböden: 1



OL 802/812/822  
Fachböden: 1



OL 804/814/824  
OD 824  
Fachböden: 2



OL 806/816/826  
Fachböden: 3

# Waffenschrank Ranger N



## Ranger N 5

### WIDERSTANDSGRAD 0

- Typgeprüfte und vom ECB-S überwachte Sicherheit
- Zertifizierter Einbruchschutz nach EN 1143-1
- Korpus 3-wandig
- Tür doppelwandig
- Stabile 3-seitige Verriegelung durch 25 mm starke Rundbolzen
- Durchgehende Hintergreifschiene an der Bandseite
- Serienmäßig vorgerichtet für Rückwandverankerung inklusive Befestigungsmaterial, mittig angeordnet
- Sicherheitsplus: nicht rücksetzbares doppeltes Notverriegelungssystem innerhalb der Türmechanik
- Putzstockhalter und Ablagefächer auf der Tür-Innenseite
- Fassungsvermögen: bis zu fünf Langwaffen inkl. Munition

### Ausführung S „SecuSafe“

#### Gepanzertes Sicherheits-Doppelbartschloss SecuSafe

- VdS-geprüft, Klasse 1
- ECB-S-zertifiziert EN 1300, Klasse A
- Neun Zuhaltungen
- 1.000.000 verschiedene Schließungen
- Die Schlossarmatur steht nicht vor
- Werksseitig mit zwei Schlüsseln



Artikel	EAN	Außen HxBxT	Innen HxBxT	Gewicht	Waffen
	40 03482...	mm	mm	kg	Stk.
Ranger N 5 S	39490 8	1304x372x368	1250x294x263	105	5

### Ausführung E „SecuTronic“

#### Elektronisches Zahlenschloss

- ECB-S-zertifiziert EN 1300, Klasse B
- 1.000.000 Einstellmöglichkeiten
- Inkl. drei Batterien Mignon LR 06 AA
- Die Schlossarmatur steht 3 mm vor



Artikel	EAN	Außen HxBxT	Innen HxBxT	Gewicht	Waffen
	40 03482...	mm	mm	kg	Stk.
Ranger N 5 E	39500 4	1304x372x368	1250x294x263	105	5

Für den bequemeren Treppentransport kann die Tür ausgebaut werden.

# Waffenschrank Ranger N



## Ranger N 7

### WIDERSTANDSGRAD 0

- Typgeprüfte und vom ECB-S überwachte Sicherheit
- Zertifizierter Einbruchschutz nach EN 1143-1
- Korpus 3-wandig
- Tür doppelwandig
- Stabile 3-seitige Verriegelung durch 25 mm starke Rundbolzen
- Durchgehende Hintergreifschiene an der Bandseite
- Serienmäßig vorgerichtet für Rückwandverankerung inklusive Befestigungsmaterial, mittig angeordnet
- Sicherheitsplus: nicht rücksetzbares doppeltes Notverriegelungssystem innerhalb der Türmechanik
- Putzstockhalter und Ablagefächer auf der Tür-Innenseite
- Fassungsvermögen: bis zu sieben Langwaffen inkl. Munition

### Ausführung S „SecuSafe“

#### Gepanzertes Sicherheits-Doppelbartschloss SecuSafe

- VdS-geprüft, Klasse 1
- ECB-S-zertifiziert EN 1300, Klasse A
- Neun Zuhaltungen
- 1.000.000 verschiedene Schließungen
- Die Schlossarmatur steht nicht vor
- Werksseitig mit zwei Schlüsseln



Artikel	EAN	Außen HxBxT	Innen HxBxT	Gewicht	Waffen
	40 03482...	mm	mm	kg	Stk.
Ranger N 7 S	39510 3	1304x472x368	1250x394x263	121	7

### Ausführung E „SecuTronic“

#### Elektronisches Zahlenschloss

- ECB-S-zertifiziert EN 1300, Klasse B
- 1.000.000 Einstellmöglichkeiten
- Inkl. drei Batterien Mignon LR 06 AA
- Die Schlossarmatur steht 3 mm vor



Artikel	EAN	Außen HxBxT	Innen HxBxT	Gewicht	Waffen
	40 03482...	mm	mm	kg	Stk.
Ranger N 7 E	39520 2	1304x472x368	1250x394x263	121	7

Für den bequemeren Treppentransport kann die Tür ausgebaut werden.

# Waffenschränk Ranger 800/8



## Ranger 800/8

### WIDERSTANDSGRAD I

- Typgeprüfte und vom ECB-S überwachte Sicherheit
- Feuergeschützt, zertifizierter Einbruchschutz nach EN 1143-1
- Korpus und Tür doppelwandig
- Stabile 3-seitige Verriegelung durch 28mm starke Rundbolzen
- Lichte Einstellhöhe bis zum herausnehmbaren Fachboden: 1220mm
- Zusätzliche starre Rundbolzen als Hintergreifriegel an der Bandseite
- Serienmäßig vorge richtet für Bodenverankerung, mit Befestigungsmaterial
- Sicherheitsplus: nicht rücksetzbares Notverriegelungssystem innerhalb der Türmechanik
- **Auch in Sonderlackierung möglich (siehe Seite 276)**

## Ausführung K „SecuSafe“

### Umstellbares, gepanzertes Hochsicherheits-Doppelbartschloss

- VdS-geprüft, Klasse 2
- ECB-S zertifiziert EN 1300, Klasse B
- Zehn Zuhaltungen, mit Schließzwang
- Werksseitig mit zwei Schlüsseln
- 50 Millionen verschiedene Schließungen
- Sicherheitsplus bei Verlust eines Schlüssels: sofort umstellbar auf eine neue Schließung
- Die Schlossarmatur steht 25mm vor
- Nähere Informationen zu Ersatz- und Zusatzschlüsseln, s. Seite 265



Artikel	EAN	Außen H x B x T	Innen H x B x T	Gewicht	Waffen
	40 03482...	mm	mm	kg	Stk.
Ranger 800/8 K	41480 4	1486x641x554	1336x498x370	265	8

## Ausführung E FP „SecuTronic“

### Programmierbares elektronisches Zahlenschloss mit Fingerprint-Modul

- ECB-S zertifiziert, Klasse B
- Grafik-Display mit 1 Admin-Code, bis zu 9 Benutzer-Codes und bis zu 20 Fingerprints
- Inkl. vier Batterien Mignon LR 06 AA
- Die Schlossarmatur steht 50mm vor



Artikel	EAN	Außen H x B x T	Innen H x B x T	Gewicht	Waffen
	40 03482...	mm	mm	kg	Stk.
Ranger 800/8 E FP	41490 3	1486x641x554	1336x498x370	265	8

# Tresor-Checkliste

## Wie finde ich den perfekten Tresor für meinen Bedarf?

Anhand unserer Checkliste gewinnen Sie schnell einen Überblick, welches Modell für Sie das Richtige ist.

### GRÖSSE

Wie groß ist mein Platzbedarf? Was möchte ich alles sichern? Machen Sie sich Notizen und erstellen Sie Ihre eigene Liste.

- Aktenordner, Policen
- Wichtige Dokumente (Familienstammbuch, ...)
- Schmuckkästen, Autoschlüssel etc.
- Laptop, Kamera
- Bargeld, Scheckkarten
- Waffen und Munition

### STANDORT

Wo möchte ich meinen Tresor unterbringen?

- In die Wand eingemauert (platzsparend)
- In einer Schrankwand (Befestigung durch die Rückwand)
- Freie Aufstellung im Raum (Wand-/Bodenverankerung)

### VERSCHLUSSSYSTEM

Welches Verschlusssystem passt zu mir?

- Doppelbart-Sicherheitsschloss
- Elektronisches Zahlenschloss
- Elektronisches Zahlenschloss mit Fingerprint-Modul (besonders schnell und komfortabel)

Nutzen Sie unsere detaillierte Übersicht auf den Seiten 282-283.

### SICHERHEIT

Wie groß ist mein Schutzbedarf?

- Schutz gegen Einbruch
- Schutz gegen Einbruch und Feuer




Nähere Informationen zu Zertifizierungen und Sicherheitsstufen finden Sie auf Seite 285.

## Notizen




**Tip:**  
Wählen Sie vorzugsweise ein größeres Modell, so haben Sie ausreichend Platzreserve für die Zukunft.

# Verschlusssysteme

## Doppelbart-Schlösser



Level	Ausführung	Zertifizierung	Besondere Merkmale	Serie	Seite
	S	-	Sechs Zuhaltungen	P 1-3 S	248
				P 2 S EWS	249
				PW 1-3 S	257
	S SecuSafe	VdS-geprüft ECB-S-zertifiziert EN 1300, Klasse 1/A	Neun Zuhaltungen, 1.000.000 verschiedene Schließungen	H 210-240 S	246
				CW 5 350 S	256
				CL 410-460 K	242
				DS 415-465 K	238
				M 520-540 S	234
				Ranger N 5/7 S	278/279
				C 310-340 K	244
				WT 614-616 K	254
				MTD 740-780 K	228
				MT 640-660 K	232
	S SecuSafe	VdS-geprüft ECB-S-zertifiziert EN 1300, Klasse 2/B	Zehn Zuhaltungen, umstellbar mit Schließzwang, 50.000.000 verschiedene Schließungen	Ranger 800/8 K	280
				OL 801-806 K	262
				OL 811-816 K	263
				OL 821-826 K	264
				OD 821-824 K	266
				Royal E 512-516 S	270
				Royal E 522-526 S	270
				Royal E 532-536 S	271
				Royal E 542-546 SS	272
				Royal E 552-556 SS	273

## Elektronische Zahlenschlösser

Level	Ausführung	Zertifizierung	Besondere Merkmale	Serie	Seite
	E	-	Generalcode, Benutzer-Code und Notschloss	P 1-4 E	248
				P 3 E Lap	250
				PW 2-3 E	257
				P 2 E EWS	249
	E SecuTronic	ECB-S-zertifiziert EN 1300, Klasse A	1.000.000 Einstellmöglichkeiten	H 210-240 E	246
				WT 613 E	253
				M 520-540 E	234
	E SecuTronic	ECB-S-zertifiziert EN 1300, Klasse A	1.000.000 Einstellmöglichkeiten 1 Admin-Code und 1 Benutzer-Code	CL 410-460 E	242
				C 310-340 E	244

# Verschlusssysteme, BURG-WÄCHTER Klassifizierungen

## Elektronische Zahlenschlösser mit Fingerprint

Level	Ausführung	Zertifizierung	Besondere Merkmale	Serie	Seite
	E FP	-	Generalcode, Benutzer-Code und Notschloss	P 2-4 E FS	248
				P 3 E FS Lap	250
	E FP	ECB-S-zertifiziert EN 1300, Klasse B	1.000.000 Einstellmöglichkeiten 1 Admin-Code, bis zu 9 Benutzer- Codes und bis zu 20 Fingerprints	MTD 740-780 E FP	228
				MT 640-660 E FP	232
				WT 614-616 E FP	254
				DS 415-465 E FP	238
				Ranger 800/8 E FP	280
				OL 801-806 E FP	262
				OL 811-816 E FP	263
				OL 821-826 E FP	264
				OD 821-824 E FP	266
				Royal E 512-516 E	
				Royal E 522-526 E	
				Royal E 532-536 E	

## BURG-WÄCHTER Klassifizierungen

BURG-WÄCHTER Tresore entsprechen dem höchsten Stand der Technik und sind international anerkannt.

BURG-WÄCHTER ist Mitglied in dem Fachverband **FV Sicherheitssysteme** im VDMA und in der European Security Systems Association e. V. (ESSA).

Aufgrund technischer Umstellungen kann es bei Wand- und Möbeltresoren zu Maß- und Konstruktionsänderungen kommen.

- ★★★★★ **Sehr guter Schutz**
- ★★★★☆ **Gehobener Schutz**
- ★★★☆☆ **Guter Schutz**
- ★★★☆☆ **Erhöhter Basis-Schutz**
- ★★★☆☆ **Basis-Schutz plus**
- ★★☆☆☆ **Basis-Schutz**

# Versicherungsschutz Versicherungssummen in Europa

## Sicherheitsschränke EN 14450/Wertbehältnisse EN 1143-1

	EN 14450			EN 1143-1				
	S1	S2	0	I	II	III	IV	V
Belgien (Bargeld)	2,5	5	7	10	25	45	75	125
Dänemark (ohne EMA)	0,5	1,5	2	5	8	27	67	121
Dänemark (mit EMA)	1	2	4	11	16	81	202	n. a.
Deutschland, privater Bereich (ohne EMA)	5	20	40	65	100	200	400	n. a.
Deutschland, privater Bereich (mit EMA)	5	20	80	130	200	400	800	n. a.
Deutschland, gewerblicher/ industrieller Bereich (ohne EMA)	n. a.	n. a.	10	20	50	100	150	250
Deutschland, gewerblicher/ industrieller Bereich (mit EMA)	n. a.	n. a.	20	40	100	200	300	500
Frankreich	1,5	3	7,6	25	35	56	107	229
Großbritannien*	£2	£4	£6	£10	£17,5	£35	£60	£100
Italien	10	25	52	103	258	413	568	723
Niederlande (Bargeld)	2,5	5	7	10	25	45	75	125
Österreich, privater Bereich (ohne EMA)	n. a.	n. a.	20	65	100	200	400	n. a.
Österreich, privater Bereich (mit EMA)	n. a.	n. a.	40	130	200	400	800	n. a.
Österreich, gewerblicher/ industrieller Bereich (ohne EMA)	n. a.	n. a.	10	20	50	100	150	250
Österreich, gewerblicher/ industrieller Bereich (mit EMA)	n. a.	n. a.	20	40	100	200	300	500
Norwegen (ohne EX-Zertifizierung)	2,5	4,5	6	9	15	22	35	59
Norwegen (mit EX-Zertifizierung)	n. a.	n. a.	n. a.	n. a.	22	35	59	106
Portugal	1,5	3	7,6	25	35	56	107	229
Schweden	n. a.	n. a.	5,6	8,9	15,6	23,5	39	61
Schweiz (ohne EMA)	n. a.	n. a.	n. a.	30	60	120	300	450
Schweiz (mit EMA)	n. a.	n. a.	n. a.	60	120	300	600	900
Slowakei (ohne EMA)	n. a.	n. a.	n. a.	6	15	31	62	124
Slowakei (mit EMA)	n. a.	n. a.	n. a.	25	92	246	492	738
Slowenien (ohne EMA)	2	4	8	17	42	83	125	209
Slowenien (mit EMA)	4	8	16	34	84	166	250	418
Spanien	1,5	3	7,6	25	35	56	107	229
Tschechien	4	6	12	20	48	160	240	600
Ungarn (ohne EMA)	6	10	20	31	78	n. a.	n. a.	n. a.
Ungarn (mit EMA)	12	20	40	62	156	272	467	1.170

(Anmerkung: Die Mittelwerte für die Versicherungssummen in 1.000€ gelten –soweit keine anderen Angaben ausgewiesen werden– sowohl für den privaten als auch für den gewerblichen und industriellen Bereich.) n. a.: Not applicable EMA: Einbruchmeldeanlage EX: Schutz gegen Angriffe mit Sprengstoff  
\*Versicherungssummen laut ECB-S diese können abweichen von den Summen laut AIS

# Versicherungsschutz, Zertifizierungen


Die genannten Summen sind Mindest-Versicherungswerte. Wir empfehlen Ihnen, die günstigste Einstufung im Gespräch mit Ihrer Versicherung zu ermitteln.


Viele der Beträge können bei Überwachung des Behältnisses durch eine von der VdS Schadensverhütung GmbH, Köln, anerkannte Einbruchmeldeanlage verdoppelt werden.

\* Wegen unterschiedlicher Versicherungsbedingungen ist eine Abstimmung mit dem Versicherer erforderlich.


Sie erreichen einen entsprechend höheren Versicherungsschutz bei der Beratung durch Ihren Versicherer.


- Alle Schränke mit einer Masse von weniger als 1.000 kg sind mit einer Verankerungseinrichtung ausgestattet und müssen gemäß Montageanleitung verankert werden. Jedem ECB-S/VdS-anerkannten Behältnis wird eine Betriebs- und Montageanleitung beigelegt.
- Wegen der Schlüsselaufbewahrungsklausel bzw. dem hohen Schlüsseldiebstahl-Risiko empfehlen die Versicherungen Zahlenschlösser. BURG-WÄCHTER bietet Tresore mit:
  1. Mechanischem Zahlenschloss
  2. Elektronischem Zahlenschloss
 Sie erhöhen Ihren Schutz.
- Bitte beachten Sie, je sicherer Ihr Tresor, desto günstiger die Versicherungsprämie.


 Der VdS prüft und zertifiziert Produkte rund um das Thema Sicherheit. Die BURG-WÄCHTER Tresorschlösser SecuSafe und SecuTronic erreichen hohe Widerstandswerte in den geprüften Schlossklassen. Die genaue Leistung und Klassifizierung der Schlösser lesen Sie auf den Seiten 282/283. Das Gütesiegel VdS steht für Qualität und Zuverlässigkeit.

 Viele BURG-WÄCHTER Tresore erfüllen die Anforderungen der europäischen Normen EN-1143-1 und/oder EN 1047-1. Dies wird in den ECB-S-Zertifikaten des European Certification Board · Security Systems (Zertifizierungsstelle nach EN 45011) bestätigt.

Die ECB-S Zertifizierung beinhaltet eine mehrfach pro Jahr unangemeldete Prüfung der Produktions-Standorte. Hierdurch ist ein gleichbleibendes Qualitätsniveau gewährleistet.

 Tresore mit diesem Zeichen erfüllen die technischen Vorgaben des Einheitsblattes 24992, Stand Mai: 1995. BURG-WÄCHTER ist Mitglied in dem Fachverband **FV Sicherheitssysteme** im VDMA, Frankfurt.

 Dieses Label sagt: im BURG-WÄCHTER Prüflabor auf Herz und Nieren getestet. Damit Sie auch bei preiswerten Safes eine zuverlässige Qualität bekommen.

 Diese Tresore zeichnen sich durch einen besonders hohen Feuerschutz aus.



# Smart Home

DAS INNOVATIVE ALARMSYSTEM BURGPTECT™ BIETET SCHUTZ GEGEN EINBRUCH, FEUER- UND WASSERSCHÄDEN SOWIE ZUGRIFF AUF VIDEOS DER BURGCAM-KAMERAS.

Einführung Smart Home	288
Übersicht BURGprotect™	289
APP BURGprotect™	289
Alarmsystem	290
PIR-Bewegungsmelder	290
Sensorikmelder	291
Tür- und Fensterkontakt	291
Rauchmelder	292
Wassermelder	292
Keypad	293
Fernbedienung	293
Steckdosen-Einsatz	294
Sirenen	295
BURGcam Überwachungskameras	296
App	299



Smart Home



# Smart Home

## BURGprotect™, BURGcam

### Zwei Techniken vereint – für Ihre Sicherheit!

Smart Home einfach und durchdacht. Das bietet unser innovatives System **BURGprotect™** – für ein sicheres und komfortables Zuhause! Das Alarmsystem **BURGprotect™** registriert Einbruchversuche sowie Gefahren durch Feuer und Wasser gleichermaßen. Mit der kostenlosen **BURGprotect™** App steuern Sie nicht nur die Alarmanlage, sondern Sie haben auch Zugriff auf die Aufnahmen der **BURGcam** Videokameras. Damit vereint BURG-WÄCHTER die Stärken von zwei Techniken in einem Produkt. Für mehr Sicherheit und Komfort – egal, wo Sie sind!



# BURGprotect™

## Produktübersicht

 <b>Base 2200</b>	 <b>Motion 2010</b>	 <b>Vibrancy 2020</b>
 <b>Contact 2031</b>	 <b>Smoke 2050</b>	 <b>Water 2060</b>
 <b>Keypad 2100</b>	 <b>Control 2110</b>	 <b>Plug 2141</b>
 <b>Noise 2160</b>	 <b>Sirene 2151</b>	 <b>Set 2210</b>

### App BURGprotect™

Die Einrichtung der Base Alarmzentrale sowie das Hinzufügen von Accessoires zum System kann mit der BURGprotect™ App besonders einfach durchgeführt werden.

Die Übertragung der Daten von der App zum System wird mit einer 256-Bit-Verschlüsselung durchgeführt, sodass Ihre

Daten von anderen nicht mitgelesen werden können. Für Benachrichtigungen, z. B. bei Alarm oder wenn sich ein Sensor außerhalb der maximalen Reichweite befindet, informiert Sie das System bequem per Push-Mitteilung.

Zur Alarmverifikation können Sie mit der BURGprotect™ App direkt auf die BURGcam Kameras zugreifen und nach dem rechten schauen.



Artikel	Info
BURGprotect™ App	Fernzugriff auf gesamte BURGprotect™ Serie*

\* Setzt eine BURGprotect™ BASE und eine Internetverbindung voraus.

# BURGprotect™

## Alarmsystem, PIR-Bewegungsmelder



### Starterset 2210

#### Alarmanlage Startpaket

- Die zentrale Base unterstützt Alarmierungen über 3 Verbindungsarten (LAN, WLAN, GSM (SIM-Karte))
- Bestehend aus: 1x Base (Zentrale), 2x Contact 2031 (Tür- und Fensterkontakt) inkl. Distanzstücken, 1x Motion (detektiert Bewegungen in Räumen und Fluren), 1x Control, Notstrom-batterie und Netzteil
- Sicherung von Fenstern und Türen, Bewegungsmelder erfasst Einbrecher
- Kostenlose Apps für iOS und Android
- Sprachsteuerung über Siri und Alexa möglich



<b>CPU</b>	ARM Cortex-A7
<b>Betriebsspannung</b>	DC 5V 2A
<b>Notfall Batterie</b>	Aufladbare Lithium Polymer Batterie 2200mAh
<b>Max. Standby</b>	Bis zu 8 Std.
<b>Übertragungsfrequenz</b>	433MHz / 2.4Ghz
<b>Max. Reichweite</b>	200m* (433MHz) / 50m* (2.4Ghz)
<b>LAN</b>	1x RJ45 10/100M Ethernet interface
<b>WLAN Standard</b>	802,11 b/g/n, 2.4Ghz
<b>GSM Frequenz (SMS)</b>	GSM850/900/1800/1900 MHz
<b>Interne Alarm Sirene</b>	100 dB/30 cm
<b>Arbeitstemperatur</b>	-20°C bis +60°C
<b>Max. Anzahl Zuhörer</b>	200
<b>Keypad Unterstützung</b>	Ja
<b>Smart Devices</b>	Smartphone Apps
<b>Panik Alarm</b>	Unterstützt SOS
<b>Gewicht BASE</b>	317 g
<b>Abmessungen BASE</b>	30 x 142 x 142 mm (HxBxT)

\*Variiert stark in Abhängigkeit der Umgebungsfaktoren.

Artikel	EAN	VE	Info
Set 2210	40 03482...	1	Inkl. Netzteil und aufladbarer Batterie

# BURGprotect™

## Sensorikmelder

### Vibrancy 2020

#### Erschütterungsmelder

- Alarmmeldung bei Erschütterung\*\*
- Ideal für die Sicherung in den eigenen 4 Wänden
- Vielseitig einsetzbar (Möbel, Tresore, Fensterscheiben, Schaukästen etc.)
- Meldung bei schwacher Batterie
- Inkl. Batterie und Befestigungsmaterial

<b>Betriebsspannung</b>	DC 3V
<b>Batterietyp</b>	CR2032
<b>Batteriebetrieb</b>	Bis zu 3 Jahren
<b>Max. Reichweite außen</b>	200m*
<b>Max. Reichweite innen</b>	50m*
<b>Übertragungsfrequenz</b>	433,92 MHz
<b>Arbeitstemperatur</b>	-10°C bis +40°C
<b>Gewicht</b>	32 g (inkl. Batterie)
<b>Abmessungen</b>	80 x 38 x 13 mm (HxBxT)

\*Variiert stark in Abhängigkeit der Umgebungsfaktoren.  
\*\* Verbindung zur BURGprotect™ BASE vorausgesetzt.



Artikel	EAN	VE	Info
Vibrancy 2020	40 03482...	1	Inkl. Batterie

### Motion 2010

#### PIR-Bewegungsmelder

- Passiver Infrarotmelder\*\*
- Erfassungsbereich: ca. 100°, bis 12 m (je nach Ausrichtung)
- Reduzierte Fehlalarme durch kleine Tiere
- Meldung bei schwacher Batterie
- Inkl. Batterie
- System am Wandhalter ausrichtbar



<b>Betriebsspannung</b>	DC 3V
<b>Max. Eingangsleistung</b>	2x LR6/AA Batterie 1,5V
<b>Batteriebetrieb</b>	Bis zu 1,5 Jahren
<b>Erfassungsbereich</b>	ca. 100°
<b>Max. Reichweite außen</b>	200m*
<b>Max. Reichweite innen</b>	50m*
<b>Übertragungsfrequenz</b>	433,92 MHz
<b>Arbeitstemperatur</b>	-10°C bis +40°C
<b>Gewicht</b>	Bewegungsmelder: 112,0g (inkl. Batterie) Halterung: 62,3g
<b>Abmessungen</b>	100 x 54 x 40 mm (HxBxT)

\*Variiert stark in Abhängigkeit der Umgebungsfaktoren.  
\*\* Verbindung zur BURGprotect™ BASE vorausgesetzt.

Artikel	EAN	VE	Info
Motion 2010	40 03482...	1	Inkl. Batterie



### Contact 2031

#### Tür- und Fensterkontakt

- Alarmmeldung bei Unterbrechung des Kontakts\*\*
- Einfache Montage, Befestigung ohne Schrauben
- Geeignet für Fenster und Türen
- Meldung bei schwacher Batterie
- Zustandsabfrage (auf/zu)
- 3 Distanzstücke für Falzausgleich enthalten (2,5 mm - 12,5 mm)
- Manipulationsschutz
- Inkl. Batterie

<b>Betriebsspannung</b>	DC 3V
<b>Batterietyp</b>	CR2032
<b>Batteriebetrieb</b>	Bis zu 3 Jahren
<b>Max. Reichweite außen</b>	200m*
<b>Max. Reichweite innen</b>	50m*
<b>Übertragungsfrequenz</b>	433,92 MHz
<b>Arbeitstemperatur</b>	-10°C bis +40°C
<b>Gewicht</b>	50g (inkl. Batterie)
<b>Abmessungen</b>	Melder: 80 x 38 x 13 mm (HxBxT) Magnet: 80 x 15 x 13 mm (HxBxT)

\*Variiert stark in Abhängigkeit der Umgebungsfaktoren.  
\*\* Verbindung zur BURGprotect™ BASE vorausgesetzt.



Artikel	EAN	VE	Info
Contact 2031	40 03482...	1	Inkl. Batterie und Falzausgleich



# BURGprotect™ Rauchmelder, Wassermelder



## Smoke 2050

### Rauchmelder

- Alarm bei starker Rauchentwicklung
- Alarmsignal bis 85 dB
- Meldung bei schwacher Batterie
- Einfache Montage
- BS EN 14604:2005
- Inkl. Batterie
- Auch ohne BURGprotect™ BASE eigenständig nutzbar

<b>Betriebsspannung</b>	DC 9Vdc
<b>Max. Eingangsleistung</b>	1x 6F22/6LR61 (9V)
<b>Max. Reichweite außen</b>	200m*
<b>Max. Reichweite innen</b>	50m*
<b>Übertragungsfrequenz</b>	433,92 MHz
<b>Arbeitstemperatur</b>	-10°C bis +40°C
<b>Gewicht</b>	134,5g (inkl. Batterie)
<b>Abmessungen</b>	107 x 34 mm (ØxT)

\*Variiert stark in Abhängigkeit der Umgebungsfaktoren.



Artikel	EAN	VE	Info
	40 03482...		
Smoke 2050	39770 1	1	Inkl. Batterie



## Water 2060

### Wassermelder

- Alarmmeldung bei zu hohem Wasserstand\*\*
- Ideal für die Sicherung in den eigenen 4 Wänden
- Geeignet als Überlaufwarnmelder (Regenwasser) oder Wassereintruchmelder (Keller)
- Meldung bei schwacher Batterie
- Batterie im Lieferumfang enthalten

<b>Betriebsspannung</b>	DC 3V
<b>Batterietyp</b>	CR2032
<b>Batteriebetrieb</b>	Bis zu 3 Jahren
<b>Max. Reichweite außen</b>	200m*
<b>Max. Reichweite innen</b>	50m*
<b>Übertragungsfrequenz</b>	433,92 MHz
<b>Arbeitstemperatur</b>	3°C bis +40°C
<b>Gewicht</b>	44g (inkl. Batterie)
<b>Abmessungen</b>	80 x 38 x 13 mm (HxBxT)

\*Variiert stark in Abhängigkeit der Umgebungsfaktoren.  
\*\* Verbindung zur BURGprotect™ BASE vorausgesetzt.



Artikel	EAN	VE	Info
	40 03482...		
Water 2060	39820 3	1	Inkl. Batterie

# BURGprotect™ Keypad, Fernbedienung

## Keypad 2100

### Touch-Tastatur

- Alarm an/aus und Home-Funktion
- Touch-Bedientasten
- Bis zu 6 Monate Batteriebetrieb
- Alarm Statusanzeige (LED)
- Hohe Reichweite
- Manipulationsschutz
- Inkl. Akku und Netzteil
- Wandhalterung im Lieferumfang enthalten

<b>Betriebsspannung</b>	DC 5V
<b>Batterietyp</b>	Lithium-Ion Akku
<b>Max. Betriebsstrom</b>	55~65 mA
<b>Max. Standby</b>	Bis zu 6 Monate
<b>Max. Reichweite außen</b>	200m*
<b>Max. Reichweite innen</b>	50m*
<b>Statusanzeige</b>	1 LED Streifen, 3 Farben (Rot, Grün, Blau)
<b>Übertragungsfrequenz</b>	433,92 MHz
<b>Arbeitstemperatur</b>	0°C bis +60°C
<b>Luftfeuchtigkeit</b>	< 96 %
<b>Gewicht</b>	162,3g (inkl. Batterie)
<b>Abmessungen</b>	145 x 92 x 13 mm (HxBxT)

\*Variiert stark in Abhängigkeit der Umgebungsfaktoren.



Artikel	EAN	VE	Info
	40 03482...		
Keypad 2100	39840 1	1	Inkl. Akku und Netzteil

## Control 2110

### Fernbedienung

- Alarmanlage scharf/unscharf
- Home-Modus
- SOS-Panik-Funktion
- Reichweite bis 50m
- Meldung bei schwacher Batterie
- Inkl. Batterie

<b>Betriebsspannung</b>	DC 3V
<b>Batterietyp</b>	1x CR2032
<b>Batteriebetrieb</b>	Bis zu 3 Jahren
<b>Max. Reichweite außen</b>	200m*
<b>Max. Reichweite innen</b>	50m*
<b>Übertragungsfrequenz</b>	433,92 MHz
<b>Arbeitstemperatur</b>	-20°C bis +50°C
<b>Gewicht</b>	16,0g (inkl. Batterie)
<b>Abmessungen</b>	58 x 33 x 11 mm (HxBxT)

\*Variiert stark in Abhängigkeit der Umgebungsfaktoren.



Artikel	EAN	VE	Info
	40 03482...		
Control 2110	39780 0	1	Inkl. Batterie

# BURGprotect™

## Steckdosen-Einsatz



### Plug 2141

#### Steckdosen-Einsatz

- Manuell oder per App schaltbar
- Für Steckdosen nach EU-Norm
- Schaltung bis 2300 W
- Manuell oder als Szenario (Lampe, Fernseher) steuerbar
- Misst den Stromverbrauch
- Mit Timer Funktion

<b>Max. Schaltleistung</b>	2300 W
<b>Max. Eingangsspannung</b>	220~240 Vac
<b>Max. Reichweite innen</b>	50 m*
<b>Übertragungsfrequenz</b>	2,4GHz WLAN b/g/n
<b>Arbeitstemperatur</b>	-20 °C bis ca. +50 °C
<b>Gewicht</b>	58,0 g
<b>Abmessungen</b>	44 x 44 x 68 mm (H x B x T)

\*Variiert stark in Abhängigkeit der Umgebungsfaktoren.



Artikel	EAN	VE	Info
	40 03482...		
Plug 2141	39762 6	1	Inkl. Strommessung

# BURGprotect™

## Sirenen

### Noise 2160

#### Indoor-Sirene

- Akustische und visuelle Alarmierung
- Alarmsignal bis 80 dB
- LED Status Anzeige (konfigurierbar)
- Funkreichweite innen\* bis 50 m
- Anwendung für den Innenbereich
- Manipulationsschutz
- Batteriebetrieb, bis zu 18 Monate Standby

<b>Stromversorgung</b>	USB 5V 1A
<b>Backup Batterie</b>	3x AA LR6
<b>Max. Sendeleistung</b>	< 10 mW
<b>Max. Standby</b>	Bis zu 18 Monate
<b>Max. Reichweite außen</b>	200 m*
<b>Max. Reichweite innen</b>	50 m*
<b>Manipulationsschutz</b>	Tamper Schalter
<b>Licht- und Toneinstellungen</b>	Ja
<b>Übertragungsfrequenz</b>	433,92 MHz
<b>Arbeitstemperatur</b>	-10 °C bis +40 °C
<b>Luftfeuchtigkeit</b>	90 % rh (nicht kondensierend)
<b>Gewicht</b>	184,0 g (inkl. Batterie)
<b>Abmessungen</b>	108 x 86 x 28 mm (H x B x T)

\*Variiert stark in Abhängigkeit der Umgebungsfaktoren.



Artikel	EAN	VE	Info
	40 03482...		
Noise 2160	39806 7	1	Inkl. Batterien und Netzteil

### Sirene 2151

#### Alarmsirene

- Akustisches und optisches Alarmsignal bis 120 dB
- Funk-Reichweite innen\* bis 50 m
- Anwendung für den Innen- und Außenbereich
- Manipulationsschutz
- Optional batteriebetrieben, bis zu 36 Monate Standby
- Batterien und Netzteil im Lieferumfang enthalten

<b>Betriebsspannung</b>	DC 12V
<b>Batterien</b>	3x D (LR20)
<b>Max. Betriebsstrom</b>	350 mA
<b>Max. Standby</b>	20 µA
<b>Max. Batteriebensdauer</b>	36 Monate Standby
<b>Max. Lautstärke</b>	120 dB
<b>Max. Reichweite außen</b>	200 m*
<b>Max. Reichweite innen</b>	50 m*
<b>Übertragungsfrequenz</b>	433,92 MHz
<b>Arbeitstemperatur</b>	-10 °C bis +40 °C
<b>Gewicht</b>	1.370,0 g (inkl. Batterie)
<b>Abmessungen</b>	240 x 220 x 70 mm (H x B x T)

\*Variiert stark in Abhängigkeit der Umgebungsfaktoren.



Artikel	EAN	VE	Info
	40 03482...		
Sirene 2151	39802 9	1	Inkl. Batterien und Netzteil

# BURGCam Überwachungskameras



**DOME 3030**



**BULLET 3040**



**ZOOM 3061**



**REC 3511**

# BURGCam Überwachungskameras

## BURGCam DOME 3030

### WLAN/LAN Videosicherheitskamera für den Außenbereich

- Auflösung: 4MP (2560 x 1440)
- Bewegungserkennung in Zonen
- Unterstützt Aufnahme auf microSD-Karte bis 256 GB\*
- Fernzugriff über die BURGCam Apps oder BURG-WÄCHTER Cloud
- Wetterfest für den Außenbereich (IP67)
- Nachtsicht bis 20 m
- Gegenlichtunterdrückung mit hoher Dynamik
- H.265 Videostreaming optimiert für WLAN und Langzeitaufnahmen
- 2.4 GHz b/g/n WLAN, WPA2 Verschlüsselung
- Bis zu 50m WLAN im Freifeld
- Weitwinkeliges 100° Sichtfeld

<b>Kameratyp</b>	WLAN IR-Kuppel-Kamera für den Innen- und Außenbereich
<b>Auflösung</b>	4MP: 2560x1440 1080p: 1920x1080 (Full HD) 720p: 1280x720 D1: 704x576/704x480 CIF: 352x288/352x240
<b>Bildrate</b>	20fps @ 4 MP, 25/30fps @ 1080p
<b>Datenrate</b>	4Kbps bis 8192Kbps
<b>IR Scheinwerfer</b>	Bis zu 20 m Reichweite
<b>Objektiv</b>	2.8mm F2.0 Festobjektiv
<b>Blickwinkel</b>	Horizontal 100°
<b>Montage</b>	Installation inkl. Halterung Wand- oder Deckenmontage
<b>Spannungsversorgung</b>	12 V DC
<b>Leistungsaufnahme</b>	<4,8W
<b>Temperaturbereich</b>	-30° C bis +60° C
<b>Abmessungen</b>	110x81 mm
<b>Gewicht</b>	470 g

\*Nicht im Lieferumfang.

Artikel	EAN	VE	Info
	40 03482...		
DOME 3030	39440 3	1	Inkl. Netzteil EU/UK



## BURGCam BULLET 3040

### WLAN Videosicherheitskamera für den Außenbereich

- Auflösung: 4MP (2560 x 1440)
- Bewegungserkennung in Zonen
- Unterstützt Aufnahme auf microSD-Karte bis 256 GB\*
- Fernzugriff über die BURGCam Apps oder BURG-WÄCHTER Cloud
- Wetterfest für den Außenbereich (IP67)
- Nachtsicht bis 30 m
- Gegenlichtunterdrückung mit hoher Dynamik
- H.265 Videostreaming optimiert für WLAN und Langzeitaufnahmen
- 2.4 GHz b/g/n WLAN, WPA2 Verschlüsselung
- Bis zu 50m WLAN im Freifeld
- Weitwinkeliges 100° Sichtfeld

<b>Kameratyp</b>	WLAN IR-Bullet-Kamera für den Innen- und Außenbereich
<b>Auflösung</b>	4MP: 2560x1440 1080p: 1920x1080 (Full HD) 720p: 1280x720 D1: 704x576/704x480 CIF: 352x288/352x240
<b>Bildrate</b>	20fps @ 4 MP, 25/30fps @ 1080p
<b>Datenrate</b>	4Kbps bis 8192Kbps
<b>IR Scheinwerfer</b>	Bis zu 30 m Reichweite
<b>Objektiv</b>	2.8mm F2.0 Festobjektiv
<b>Blickwinkel</b>	Horizontal 100°
<b>Montage</b>	Installation inkl. Halterung für Wand- oder Deckenmontage
<b>Spannungsversorgung</b>	12 V DC
<b>Leistungsaufnahme</b>	<4,5 W
<b>Temperaturbereich</b>	-30° C bis +60° C
<b>Abmessungen</b>	Ø70x165 mm
<b>Gewicht</b>	450 g


\*Nicht im Lieferumfang.

Artikel	EAN	VE	Info
	40 03482...		
BULLET 3040	39430 4	1	Inkl. Netzteil EU/UK



# BURGcam

## Überwachungskamera, Netzwerkrekorder



### BURGcam ZOOM 3061

#### WLAN-Kamera mit motorisiertem steuerbarem Dreh-Schwenk-Zoom

- 4x optischer, 16x digitaler Zoom
- HD Videostream mit bis zu 50 Bildern pro Sekunde
- Video-Analyse-Funktionen (Gesichtserkennung, virtueller Stolperdraht)
- Einfach einzurichten per App oder WPS
- Fernzugriff über die BURGcam Apps oder BURG-WÄCHTER Cloud
- Lokaler Zugriff über den Web Browser des PCs
- Für den Außenbetrieb geeignet (IP66)
- Professionelle Gegenlichtkompensation HLC/BLC/profiWDR
- H.264/MJPEG Video Komprimierung
- Unterstützt Aufnahme auf microSD-Karte bis 128 GB

<b>Kameratyp</b>	WLAN-Kamera mit motorisiertem steuerbarem Dreh-Schwenk-Zoom
<b>Auflösung</b>	1080p: 1920x1080 (Full HD) 720p: 1280x720 D1: 704x576/704x480 CIF: 352x288/352x240
<b>Datenrate</b>	4Kbps bis 8192 Kbps
<b>Objektiv</b>	2.7mm bis 11mm (F1.6-2.8)
<b>Video-Analysen</b>	Gesichtserkennung, Linienüberquerung
<b>Blickwinkel</b>	Horizontal 30° bis 112,5°
<b>Montage</b>	Wand- oder Deckenmontage
<b>Spannungsversorgung</b>	12V DC
<b>Leistungsaufnahme</b>	< 10W
<b>Temperaturbereich</b>	-30° C bis +60° C
<b>Abmessungen</b>	122 x 89 mm
<b>Gewicht</b>	660g

- Kompatibel mit der BURGprotect™ Serie

Artikel	EAN	VE	Info
	40 03482...		
ZOOM 3061	40390 7	1	Inkl. Netzteil

# BURGcam

## App

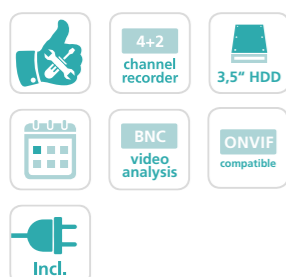
### App BURGcam PRO

Das eigene Zuhause stets im Blick! Dafür sorgen die kostenlosen BURGcam Apps für Smartphone und Tablet (erhältlich für iOS und Android). Denn mit dem Fernzugriff wird Ihnen, egal wo Sie sind, das Live-Bild der Kamera auf Ihrem Mobilgerät angezeigt. Bei einem Ereignis – zum Beispiel, wenn eine BURGcam eine Bewegung erkennt –, werden Sie direkt per

Push-Nachricht auf dem Smartphone informiert. So wissen Sie immer, wenn zu Hause oder im Betrieb etwas Unvorhergesehenes passiert. Mit der BURGcam App konfigurieren Sie außerdem ganz einfach alle eingesetzten Kameras und Rekorder. Natürlich können Sie auch Bildeinstellungen anpassen und gespeicherte Aufnahmen ansehen.



Artikel	Info
BURGcam Apps	Fernzugriff auf gesamte BURGcam Serie



### BURGcam REC 3511

#### Netzwerkrekorder für 3,5" HDD

- Unterstützt die gängigen HD-Technologien wie IP (ONVIF), CVI, TVI, AHD sowie analoge Kameras
- Aufnahmen bis 5 MP
- 4 Kanal BNC / 6 Kanal IP Rekorder
- Unterstützt max. 6TB HDD (SATA)
- Festplatte nicht im Lieferumfang enthalten
- BNC Video-Analyse-Funktionen
- Einfache Bedienung und Einrichtung
- Benutzerrechteverwaltung
- Fernzugriff über die BURGcam Apps oder BURG-WÄCHTER Cloud
- Kompatibel mit der BURGprotect™ Serie
- Netzteil im Lieferumfang enthalten

<b>Rekordertyp</b>	Digitaler Netzwerkrekorder
<b>Max. Festplattenkapazität</b>	1 x 3,5", SATA, max. 6 TB (nicht enthalten)
<b>Ext. Anschlüsse (Videoformat)</b>	4x BNC / 6x BURGcam (IP) (Analog/AHD/TVI/CVI)
<b>Max. Auflösung AHD/CVI/TVI</b>	2 MP (1080p)
<b>Max. Auflösung IP/WLAN</b>	5 MP
<b>Automatische Videoformat-Erkennung</b>	Ja
<b>USB-Schnittstelle</b>	2x USB 2.0
<b>Export Schnittstellen</b>	USB, Netzwerk
<b>Monitor-Ausgänge</b>	1x VGA, 1x HDMI
<b>Unterstützte Betriebssysteme</b>	Mac OS X, Windows Vista, 7, 8
<b>Zugriff</b>	Web-Interface, Monitor
<b>Fernzugriff</b>	App (P2P)
<b>Temperaturbereich</b>	-10° C bis +55° C
<b>Abmessungen</b>	205 x 211 x 454 mm
<b>Gewicht</b>	360 g (ohne Festplatte)

Artikel	EAN	VE	Info
	40 03482...		
REC 3511	39581 3	1	Inkl. Netzteil und Maus

# Videosicherheit

MIT EINER ÜBERWACHUNGSKAMERA HABEN SIE ZU JEDER ZEIT ALLES IM BLICK.  
DIE PROFESSIONELLEN VIDEOSICHERHEITSSYSTEME DER BURG-WÄCHTER-TOCHTERFIRMA  
SANTEC BW AG BESTECHEN DURCH MODERNSTE TECHNIK UND EINFACHE BEDIENUNG.

Einführung	302
Kameras und Tools	304
Rekorder	306



Videosicherheit

# Videosicherheit

## Einführung



Unsere intelligenten Kameras liefern sogar bei geringer Beleuchtung brillante Bilder. Und das bei gleichzeitiger umfangreicher Auswertung der Umgebung. Mit den Video-Analyse-Funktionen erhalten Sie Unterstützung bei der Erkennung und Beurteilung von Gefahrensituationen und reduzieren Fehlalarme auf ein Minimum. Mit der Funktion BURGprivacy sichern Sie die Privatsphäre von unbekanntenen Personen oder Angestellten.

**Vernetzte Videosicherheitssysteme sind heute der Standard zur Absicherung von Gebäuden im Industrie-, Handels- und Privatbereich.** Entdecken Sie, welche vielfältigen Möglichkeiten, dank effizienter Anwendungsintelligenz, in unseren Produkten steckt.

Ob Systemupgrade von vorhandener Technik oder IT-gestützt, ob als Einzel- oder Verbundlösung – unsere Konzepte für Videosicherheit stellen sicher, dass Ihren Kunden buchstäblich nichts entgeht. Mit unseren Produkten haben Sie die Sicherheit, immer innovative und in der Praxis bestens bewährte Systeme zu erwerben. Zur Sicherung dieses Standards finden das Produktmanagement und die Qualitätskontrolle im BURG-WÄCHTER Entwicklungs- und Logistikzentrum in Meinerzhagen statt. Das geschieht in enger Abstimmung mit unserer Tochterfirma, der Ahrensburger SANTEC BW AG.

Denn Qualität ist Bestandteil unserer Philosophie. Dazu gehören gut strukturierte Logistik und unser eigenes, modernes Servicecenter. Darüber hinaus liefern wir Support vor Ort und halten unsere Vertriebspartner mit Schulungen und Webinaren auf dem neuesten Stand der Technik.

Mit unseren regionalen Vertriebsbüros decken wir den gesamten deutsch-europäischen Markt ab und sind durch unsere internationalen Partner auch über die Grenzen Europas vertreten. Unsere Mitarbeiter stehen Ihnen mit ihrem gesamten Know-how bei Planung, Projektierung, Service und Support, auch nach erfolgreicher Installation, gerne zur Verfügung.

**Immer im Bild: Die Videosicherheitslösungen der SANTEC BW AG liefern das richtige Bild in bester Qualität zur richtigen Zeit.**

# Videosicherheit

## Einführung



Mit mehr als 40 Jahren Erfahrung bieten wir Ihnen optimale Lösungen für Ihre individuellen Anwendungen. So erfassen Speeddome-Kameras mit automatisierter Steuerung selbst in großen Arealen selbstständig Bewegungen.

### Erstinstallation oder Systemupgrade:

Egal ob Sie einen Neubau ausstatten oder eine Bestandsanlage modernisieren möchten, wir bieten Ihnen die passende Technik. Mit unseren 4-in-1-Kamera-Systemen können Analog, AHD, CVI und TVI Systeme über bestehende Zweidraht- und Koaxialkabel Systeme besonders kosteneffizient, mit Reichweiten von bis zu 1.200 m, modernisiert werden. Die passenden universellen Pentabrid-Rekorder können dabei sowohl die gängigen Formate Analog, AHD, CVI, TVI als auch ihre sicherheitsrelevanten Daten von modernen IP Kamera Systemen, z. B. nach dem ONVIF Standard, verarbeiten.

Die vielfältigen Netzwerkkamera-Systeme der Favor-, Royal- und Diamant-Serie überzeugen mit brillanten Bildern, hoher Zuverlässigkeit und ausgefeilten



Wir sind für Sie da! Aus der Firmenzentrale der SANTEC BW AG in Ahrensburg koordinieren wir Planung, Projektumsetzung und Support. Damit Ihr Vorhaben passgenau und schnell umgesetzt wird.

Funktionen zur gezielten Aufnahme von relevanten Ereignissen. Mit den ePoE Netzwerk Rekordern ist es möglich die Video- und Steuerdaten von Netzwerkgeräten über bis zu 800 m große Entfernungen, über Netzwerkkabel oder Koaxialkabel, zu übertragen.

### Ihr Kontakt zu unseren Videospezialisten:

#### SANTEC BW AG

An der Strusbek 31  
22926 Ahrensburg  
Germany

Fon: +49 4102 4798-0

Fax: +49 4102 4798-10

Email: [santec\\_info@burg.biz](mailto:santec_info@burg.biz)

Web: [www.santec-video.com](http://www.santec-video.com)



# Videosicherheit Kameras und Tools



BWNC-841DDIAe  
8 Megapixel Dome Kamera mit IVA+



BWNC-841DFIF  
Vandalismusgeschützte Fisheye-Kamera mit Dewarping-Funktion



SNC-241RSNA  
Speedome mit H.265(+) Codec und Auto-Tracking-Funktion

## IP-Kameras unterstützen AI Videoanalysen

Die Diamant IP-Kameras der neuesten Generation bieten Artefact Intelligence Videoanalyse (AIVA), mit der das Verhalten von Personen/Fahrzeugen oder Objekten klassifiziert und analysiert werden kann.

Deep-Learning Algorithmen aus dem Bereich der industriellen Bildverarbeitung ermöglichen diesen Fortschritt, bei dem objektbezogene Ereignisse erkannt und ausgewertet werden. AIVA-Funktionen erlauben so die Reduktion von Fehlalarmen sowie die damit verbundene Senkung der entstehenden Kosten auf ein Minimum und können parallel bei der Optimierung von Geschäftsprozessen unterstützen.

Erkennen von Objektarten, Bewegungsrichtungen, Gruppenansammlungen, Auswertung von Personenzählungen, virtuelle Stolperdrähte, das Erkennen von unerlaubtem Eindringen, Veränderung der Kameraposition, zurückgelassene/entfernte Objekte können unsere Profi-Kameras heute mit attraktiver Genauigkeit vom Werk aus, ohne Aufpreis.



## Die BURG-WÄCHTER Cloud

Es besteht die Möglichkeit, Rekorder und Kameras von BURG-WÄCHTER in die BURG-WÄCHTER Cloud einzubinden. Hierdurch können Sie von überall aus auf die Livebilder und Aufnahmen zugreifen sowie Kameras steuern.

Der Serverstandort befindet sich in einem Hochleistungsrechenzentrum in Deutschland (Frankfurt/Main), sodass eine hohe Verfügbarkeit ermöglicht werden kann.



## Fernzugriff über die BURGcam App

Über die BURGcam App können Sie mit Ihrem Smartphone auf die BURG-WÄCHTER Videosicherheitssysteme zugreifen. Die BURGcam App ist für Apple- und Android-Geräte in den jeweiligen App Stores erhältlich. Mithilfe der App können Sie nicht nur Aufnahmen und Livebilder von Kameras und Rekordern abrufen, sondern auch die Geräte steuern, Bildeinstellungen vornehmen und Schnappschüsse oder Videos z. B. zur Beweisführung abrufen.



Kostenlos für iOS und Android in Ihrem jeweiligen Store.

# Videosicherheit Kameras und Tools

## BURG-WÄCHTER VMS

Mit der neuen BURG-WÄCHTER VMS überwachen, steuern und verwalten Sie mit einer umfangreichen Software IP-Kameras und IP-fähige Rekorder für Netzwerk und Analog/AHD/CVI/TVI. Wir bieten Ihnen eine leicht verständliche und einfach bedienbare Benutzeroberfläche. So können sämtliche Videoquellen, z. B. verschiedener Standorte, in ein lückenloses Sicherheitssystem integriert werden.

### Besondere Merkmale:

- Auflistung aller im Netzwerk befindlichen kompatiblen Geräte
- Abruf von Aufnahmen und Schnappschüssen von Ereignissen
- Verknüpfung von lokalen und Remote-Geräten über das Internet
- Permanente Einblendung der E-Map in der Liveansicht möglich
- Geführte Einrichtung/Konfiguration der erweiterten Intelligenten Videoanalyse
- Bequeme Auswertung von Statistiken wie Heatmaps und Personenzählung
- Ereignisbezogene Verknüpfungen von Geräten und Alarm Pop-ups



## 4-in-1-Kameras

### Bis zu 8MP Auflösung über Zwei-Draht- und Koaxialkabel

Mit unserer Multinorm 4-in-1-Serie bieten wir Produkte, die sich spielend leicht in bestehende und neue Überwachungssysteme integrieren lassen. Sie unterstützen die vier gängigen Videonormen (CVI, TVI, AHD und Analog), was die Kameras sowohl in analogen als auch digitalen Systemen einsatzfähig macht. Die robuste Bauform, der kostengünstige Preis, die Auswahl unterschiedlicher Farben und die große Reichweite sind nur einige weitere Vorteile, die unsere 4-in-1-Kameras zum wahren Allrounder machen.

### Vorteile der 4-in-1-Kameras:

- Bis zu 8MP UHD Qualität über Koax, ohne Latenz und zusätzliche IT-Komponenten
- Bequeme Einrichtung über den Rekorder (Zoom, Fokus, OSD Menü u. v. m.)
- Lange Übertragungswege durch automatische Signalanpassung
- Kombinierte Video-, Audio- und OSD-Signale über ein Kabel
- Einfache und kostengünstige Einrichtung
- Umfangreiches Zubehör und Montagemöglichkeiten
- Dual-Video-Ausgabe/umschaltbare Videostandards
- Vielseitig einsetzbar dank Unterstützung gängiger Videonormen (CVI, TVI, AHD und FBAS)
- Störungsunanfällig dank digitaler Video-Signalübertragung (CVI, TVI, AHD)



SFC-261KDIA  
4-in-1-Domekamera mit IR-Scheinwerfern



SFC-851KBIA  
4-in-1-Bulletkamera mit einem 2.7~12 mm Zoomobjektiv

# Videosicherheit Rekorder



SNVR-31642E  
4K/UHD 16 Kanal Netzwerk  
Videorekorder mit 16 PoE Ports

## Netzwerk-Rekorder

### AIVA, 12 MP Aufnahme und 4K/UHD Monitor Ausgabe

Die Netzwerk-Rekorder sind die ideale Ergänzung zu unseren IP-Kameras. Insbesondere unterstützen die Rekorder IP-Kameras mit einer Auflösung von bis zu 12 MP (4K/UHD) sowie AIVA Funktionseinrichtungen und Auswertungen der Kameras. Werden neue Kameras am (e)PoE Port des Rekorders angeschlossen, werden diese automatisch erkannt und eingebunden. Der Einrichtungsaufwand wird hierdurch erheblich reduziert.

#### Die Rekorder zeichnen sich gerätespezifisch durch folgende Merkmale aus:

- AIVA Unterstützung, z. B. bei Einrichtung und Auswertung der Funktionen
- Unterstützen IP-Kameras mit bis zu 12MP Auflösung (4K/UHD)
- Bis zu 64/16/8 Kanäle
- H.265 (+), H.264 (+), MJPEG Unterstützung
- HDMI und VGA Monitorausgänge mit OSD/POS Einblendung
- Integrierter (e)PoE Switch mit bis zu 8/16 Kanälen
- Kamera- und Rekorder-Updates können über den USB-Anschluss des Rekorders eingespielt werden
- P2P- (BURGcam App) sowie BURG-WÄCHTER Cloud-fähig
- Plug and Play: automatische Einbindung neuer Kameras (bei Anschluss an einem PoE Port)
- PTZ-Steuerung über ext. Keyboard oder Maus
- Dewarping von Fisheye-Kamera wird unterstützt
- Alarm Ein- und Ausgänge für den Anschluss externer Sensoren und Aktoren
- Bis zu 24/12 TB Festplattenkapazität (4x/2x 6 TB) für Aufnahmen
- Abruf von Videokanälen anderer Aufnahmesysteme



## AI Videodaten Auswertung mit BURG-WÄCHTER Rekordern

Gezieltes und schnelles Auffinden von aufgetretenen Ereignissen ist ein Muss. Hierbei unterstützen unsere Rekorder mit gezielten AIVA-Suchfunktionen. So kann z. B. gezielt nach Objekten (Fahrzeug/Person) mit z. B. blauer Farbe (Hemd/Fahrzeuglackierung), bestimmtem Kennzeichen oder anderen bekannten Merkmalen gesucht werden.

Zur Auswertung von statistischen Prozessen können Bereichs-Fluktuation (Heatmap), Personen-/Fahrzeugzählungen, z. B. stündlich, täglich oder wöchentlich vorgenommen werden. Dank Netzwerktrennung, 4-Augen-Prinzip, Verschlüsselung von Videodaten, Privat-Zonen und dynamischer Verpixelung von Objekten können die Geräte nach Ihren Datenschutzanforderungen entsprechend konfiguriert werden.

# Videosicherheit Rekorder

## Pentabrid-Rekorder

### Videorekorder für analoge, AHD/CVI/TVI- und IP-Signale

Die Pentabrid-Rekorder sind in der Lage, sowohl analoge als auch AHD/CVI/TVI- und IP-Signale zu verarbeiten. Dadurch lassen sich bestehende Videoüberwachungsanlagen einfach aufrüsten oder sehr effiziente Mischsysteme einrichten.

#### Die Rekorder zeichnen sich gerätespezifisch durch folgende Merkmale aus:

- Rekorder-Modelle mit 4, 8 oder 16 Videoeingängen erhältlich
- Abruf von Videokanälen anderer Aufnahmesysteme
- Kombination von analogen, CVI-, TVI-, AHD- und IP-Kameras
- Einrichtung und Konfiguration der 4-in-1-Kameras über den Pentabrid-Rekorder
- Unterstützt Kamera-Auflösungen bis zu 8MP Auflösung und analoge Kameras mit bis zu 960H
- Bei CVI, TVI, AHD und Analog wird auch die Intelligente Video Analyse (IVA) unterstützt: z. B. Stolperdraht, Zonenüberwachung, Gesichtserkennung
- Bis zu 1x 8 TB bzw. 2x 10 (20) TB Festplattenkapazität
- HDMI und VGA Monitorausgänge sind unabhängig voneinander einstellbar (modellabhängig). So können bis zu 24 Kanäle auf zwei Monitore verteilt werden
- Externe Datenauslagerung über USB oder Netzwerk
- Verwaltung mehrerer Geräte auch über die BURG-WÄCHTER VMS möglich
- Fernzugriff über die BURGcam App oder BURG-WÄCHTER Cloud



SPVR-41612i  
Pentabrid-Rekorder mit 16 Kanälen





# Notizen

---

---

---

---

---

---

---

---

---

---

---

---

---

---

---

---

---

---

---

---

---

---

---

---

---

---

---

---

---

---

---

---

---

---

---

---

---

---

---

---

---

---

---

---

---

---

---

---

---

---

---

---

---

---

---

---

## IMPRESSUM

### **BURG-WÄCHTER KG**

Altenhofer Weg 15, 58300 Wetter, Germany  
Telefon +49 (0)23 35 965 30, Fax +49 (0)23 35 965 390  
E-Mail [export@burg.biz](mailto:export@burg.biz)

Handelsregister: Amtsgericht Hagen, Nr. HR A 3901  
USt.-ID-Nr.: DE126881184, WEEE-Reg.-Nr: DE19767115  
Geschäftsführung: Dietmar Lüling, Harald Lüling, Reinhard Lüling

### **DRUCK**

Lensing Druck, Feldbachacker 16, 44149 Dortmund, Germany



Dieser Katalog ist klimaneutral gedruckt.  
So wie alle Broschüren und Prospekte  
von BURG-WÄCHTER.



WIR GEBEN SICHERHEIT.

SEIT 1920  
**BURG-WÄCHTER**



IMMER AUF DER  
SICHEREN SEITE!

**BURG-WÄCHTER KG**

Altenhofer Weg 15  
58300 Wetter  
Germany

**TELEFON**

+49 (0) 23 35 965 30

**FAX**

+49 (0) 23 35 965 390

**E-MAIL**

export@burg.biz

**SOCIAL MEDIA**



Geringe Maß- und Gewichtsabweichungen sind material- und fertigungsbedingt. Druck- und Satzfehler sowie technische Änderungen vorbehalten.

Export-Katalog DE 2020/21



[www.burg.biz](http://www.burg.biz)

040621