


Glas & Design

Das Ganzglastüren-Programm

Herholz®



Herholz hat die Tür im Griff



Vorwort

Mit unseren Ganzglastürlösungen setzen wir bei allen Produkten auf Exklusivität und Perfektion. Mit den hochwertigen Beschlägen werden völlig neue Möglichkeiten der Raumgestaltung verwirklicht. Dabei werden sämtliche Beschläge und Glastüren in hochwertiger, geprüfter Qualität geliefert. Die technisch vollkommen ausgereiften Produkte bieten nahezu unbegrenzte Perspektiven im Bereich Drehen, Schieben und Pendeln rund um das Thema Glas. Unsere Philosophie ist es, Produkte zu entwickeln, die jedem Kunden das Gefühl geben, etwas ganz besonderes erworben zu haben. Verarbeitungsqualität und Funktionalität gepaart mit Spitzentechnologie ist unser Anspruch, Qualität aus Leidenschaft unsere Maxime.





2-flg. Element Bettino B
Fläche mattiert, 4 Streifen klar
Streifenbreite 20 mm
Beslagset Arcos

Standard - und Ornamentgläser

Unsere ESG und Ornamentgläser bestehen aus einer einzigen, thermisch behandelten Scheibe, die höchste Sicherheitskriterien erfüllt. Durch die Wärmebehandlung besitzt das Glas eine deutlich erhöhte Stoß- und Schlagfestigkeit im Vergleich zu normalem Flachglas. Außerdem ist das vorgespannte Glas unempfindlich gegenüber großen Temperaturunterschieden.

Sämtliche Glastüren im Bereich Float klar, Ornament und Satinato stammen aus deutscher oder europäischer Produktion. Deshalb werden unsere Produkte nach höchsten europäischen Umweltstandards und Qualitätsrichtlinien gefertigt.



Ganzglasdrehflügeltüren - Standardgläser

Float klar



Float Bronze



Float Grau



Chinchilla Weiß



Mastercarre



Satinato Weiß



Pave Weiß



Uadi Weiß



VSG Arctic Snow (matt Weiß)



Ganzglasdreh- flügeltüren

Sämtliche Motivgläser werden ausschließlich in Deutschland designt und veredelt. Die Motive werden mit neuesten Technologien und unter den höchsten deutschen und europäischen Auflagen hergestellt. Dabei stehen den Kunden nahezu unbegrenzte Möglichkeiten zur Verfügung, von der klassischen Sandstrahlung bis hin zur filigranen Lasertechnik, bei der selbst kleinste Details abgebildet werden können.

Wer es gerne klassisch mag, wählt stilvolle und edle Reliefgläser, bei denen der Durchblick dezent verschleiert wird. Weiterhin hat Herholz eine Vielzahl ausgesuchter Applikationen im Programm. Das umfangreiche Programm reicht von feinsten geschliffenen Facettensteinen bis hin zu hochwertigen Swarovski-Strass-Steinen.

Bei den Rillen- und Offcenterschliffüren wird das einfallende Licht ganz individuell auf dem Glas gebrochen. Die Lichtbrechung erzeugt auf einzigartige Weise ein effektvoll anmutendes Raumgefühl.

Alle Motivgläser mit Mattierungen werden generell in Nanotechnik und Soft touch Ausführung geliefert.



Ganzglasdrehflügeltüren - Motivgläser


Alle Motivgläser mit Mattierungen
werden generell in Nanotechnik
und soft touch Ausführung geliefert.

Abiati A

Fläche Schlossseite klar, Motiv Bandseite mattiert
Beschlag Schlosskasten Arcos Studio
Bänder Arcos Office



1 Glas-Variante möglich:
a) Fläche klar, Motiv mattiert



Arco A

Fläche klar, Motiv mattiert
Beschlag Schlosskasten Arcos Studio
Bänder Arcos Office



1 Glas-Variante möglich:
a) Fläche klar, Motiv mattiert




Basile C

Fläche klar, Motiv mattiert, Offcenterschliff
Beschlag Schlosskasten Arcos Studio
Bänder Arcos Office



2 Glas-Varianten möglich:
c) Fläche klar, Motiv mattiert,
Offcenterschliff
d) Fläche klar, Motiv mattiert,
Offcenterschliff
Applikation blank




Bellini C

Fläche mattiert, Motiv klar
Streifenbreite 6 mm
Applikation Swarovski
Beschlag Schlosskasten Arcos Studio
Bänder Arcos Office



3 Glas-Varianten möglich:
a) Fläche klar, Motiv mattiert
b) Fläche mattiert, Motiv klar
c) Fläche klar, Motiv mattiert
Applikation Swarovski



Ganzglasdrehflügeltüren - Motivgläser


Bettino B

Fläche mattiert, Motiv klar
 Streifenbreite 20 mm
 Beschlag Schlosskasten Arcos Studio
 Bänder Arcos Office



2 Glas-Varianten möglich:

- a) Fläche klar, Motiv mattiert
- b) Fläche mattiert, Motiv klar



Bianci B

Fläche mattiert, Motiv klar,
 Offcenterschliff
 Beschlag Schlosskasten Arcos Studio
 Bänder Arcos Office



4 Glas-Varianten möglich:

- a) Fläche klar, Motiv mattiert
- b) Fläche mattiert, Motiv klar
- c) Fläche mattiert, Motiv klar
Offcenterschliff
- d) Fläche klar, Motiv mattiert
Offcenterschliff




Bonito A

Fläche klar, Motiv mattiert
 Beschlag Schlosskasten Arcos Studio
 Bänder Arcos Office



2 Glas-Varianten möglich:

- a) Fläche klar, Motiv mattiert
- b) Fläche mattiert, Motiv klar



Campi B

Fläche mattiert, Motiv klar
 Beschlag Schlosskasten Arcos Studio
 Bänder Arcos Office



3 Glas-Varianten möglich:

- a) Fläche klar, Motiv mattiert
- b) Fläche mattiert, Motiv klar
- c) Fläche mattiert, Motiv klar, Relief




Alle Motivgläser mit Mattierungen werden generell in Nanotechnik und soft touch Ausführung geliefert.

Cappa D

Fläche vollflächig mattiert, Motiv Color weinrot
 Beschlag Schlosskasten Arcos Studio
 Bänder Arcos Office



1 Glas-Variante möglich:
 d) vollflächig mattiert, Color weinrot




Cucina B

Fläche mattiert, Motiv klar
 Beschlag Schlosskasten Arcos Studio
 Bänder Arcos Office



(Achtung: Schrift grundsätzlich von der Bandseite lesbar, Bandgegen-
 seite nur spiegelbildlich)

2 Glas-Varianten möglich:
 a) Fläche klar, Motiv mattiert
 b) Fläche mattiert, Motiv klar



Delicato A

Fläche klar, Motiv mattiert
 Beschlag Schlosskasten Arcos Studio
 Bänder Arcos Office



(Achtung: Schrift grundsätzlich von der Bandseite lesbar, Bandgegen-
 seite nur spiegelbildlich)

2 Glas-Varianten möglich:
 a) Fläche klar, Motiv mattiert
 b) Fläche mattiert, Motiv klar




Diamante D

Fläche mattiert, Motiv klar
 Applikation Swarovski
 Beschlag Schlosskasten Arcos Studio
 Bänder Arcos Office



4 Glas-Varianten möglich:
 a) Fläche klar, Motiv mattiert
 b) Fläche mattiert, Motiv klar
 c) Fläche klar, Motiv mattiert
 Applikation Swarovski
 d) Fläche mattiert, Motiv klar
 Applikation Swarovski



Ganzglasdrehflügeltüren - Motivgläser

Fanti A

Fläche klar, Motiv mattiert
 Beschlag Schlosskasten Arcos Studio
 Bänder Arcos Office



2 Glas-Varianten möglich:

- a) Fläche klar, Motiv mattiert
- b) Fläche mattiert, Motiv klar



Fontana D

Schlossseite klar, Bandseite mattiert, Motiv transparent
 Applikation Glassteine
 Beschlag Schlosskasten Arcos Studio
 Bänder Arcos Office



4 Glas-Varianten möglich:

- a) Fläche klar, Motiv mattiert
- b) Fläche mattiert, Motiv klar
- c) Fläche klar, Motiv mattiert
 Applikation Glassteine
- d) Schlossseite klar, Bandseite mattiert,
 Motiv transparent
 Applikation Glassteine




Fusi A

Fläche klar, Motiv mattiert
 Beschlag Schlosskasten Arcos Studio
 Bänder Arcos Office



1 Glas-Variante möglich:

- a) Fläche klar, Motiv mattiert




Grano A

Fläche klar, Motiv mattiert
 Beschlag Schlosskasten Arcos Studio
 Bänder Arcos Office



1 Glas-Variante möglich:

- a) Fläche klar, Motiv mattiert



Alle Motivgläser mit Mattierungen werden generell in Nanotechnik und soft touch Ausführung geliefert.

Landi A

Fläche klar, Motiv mattiert
 Beschlag Schlosskasten Arcos Studio
 Bänder Arcos Office



2 Glas-Varianten möglich:

- a) Fläche klar, Motiv mattiert
- b) Fläche mattiert, Motiv klar



Lentini A

Fläche Bandseite mattiert, Motiv klar
 Beschlag Schlosskasten Arcos Studio
 Bänder Arcos Office



1 Glas-Variante möglich:

- a) Bandseite mattiert, Motiv klar



Luini D

Fläche klar, Motiv mattiert
 Rillenschliff
 Beschlag Schlosskasten Arcos Studio
 Bänder Arcos Office



2 Glas-Varianten möglich:

- c) Fläche mattiert, Motiv klar
 Rillenschliff
- d) Fläche klar, Motiv mattiert
 Rillenschliff



Luti B

Fläche mattiert, Motiv klar
 Beschlag Schlosskasten Arcos Studio
 Bänder Arcos Office



2 Glas-Varianten möglich:

- a) Fläche klar, Motiv mattiert
- b) Fläche mattiert, Motiv klar



Ganzglasdrehflügeltüren - Motivgläser

Magia 1 A

Fläche klar, Motiv mattiert
Beschlag Schlosskasten Arcos Studio
Bänder Arcos Office



2 Glas-Varianten möglich:

- a) Fläche klar, Motiv mattiert
- b) Fläche mattiert, Motiv klar




Magia 3 A

Fläche klar, Motiv mattiert
Beschlag Schlosskasten Arcos Studio
Bänder Arcos Office



2 Glas-Varianten möglich:

- a) Fläche klar, Motiv mattiert
- b) Fläche mattiert, Motiv klar



Magia 4 A

Fläche klar, Motiv mattiert
Beschlag Schlosskasten Arcos Studio
Bänder Arcos Office



2 Glas-Varianten möglich:

- a) Fläche klar, Motiv mattiert
- b) Fläche mattiert, Motiv klar



Magia 22 A

Fläche klar, Motiv mattiert
Beschlag Schlosskasten Arcos Studio
Bänder Arcos Office



2 Glas-Varianten möglich:

- a) Fläche klar, Motiv mattiert
- b) Fläche mattiert, Motiv klar



Ganzglasdrehflügeltüren - Motivgläser


Magia 24 A

Fläche klar, Motiv mattiert
Beschlag Schlosskasten Arcos Studio
Bänder Arcos Office



2 Glas-Varianten möglich:

- a) Fläche klar, Motiv mattiert
- b) Fläche mattiert, Motiv klar




Magia 55 A

Fläche klar, Motiv mattiert
Beschlag Schlosskasten Arcos Studio
Bänder Arcos Office



2 Glas-Varianten möglich:

- a) Fläche klar, Motiv mattiert
- b) Fläche mattiert, Motiv klar



Metrico A

Fläche klar, Motiv mattiert
Beschlag Schlosskasten Arcos Studio
Bänder Arcos Office



2 Glas-Varianten möglich:

- a) Fläche klar, Motiv mattiert
- b) Fläche mattiert, Motiv klar



Ganzglasdrehflügeltüren - Motivgläser

Mancini C

Fläche klar, Motiv mattiert
Rillenschliff
Beschlag Schlosskasten Arcos Studio
Bänder Arcos Office



2 Glas-Varianten möglich:

- a) Fläche klar, Motiv mattiert
- c) Fläche klar, Motiv mattiert
Rillenschliff




Memoria 70 A

Fläche klar, Motiv mattiert
Beschlag Schlosskasten Arcos Studio
Bänder Arcos Office



2 Glas-Varianten möglich:

- a) Fläche klar, Motiv mattiert
- b) Fläche mattiert, Motiv klar




Memoria 73 A

Fläche klar, Motiv mattiert
Beschlag Schlosskasten Arcos Studio
Bänder Arcos Office



2 Glas-Varianten möglich:

- a) Fläche klar, Motiv mattiert
- b) Fläche mattiert, Motiv klar




Meridiani A

Fläche klar, Motiv mattiert
Beschlag Schlosskasten Arcos Studio
Bänder Arcos Office



2 Glas-Varianten möglich:

- a) Fläche klar, Motiv mattiert
- b) Fläche mattiert, Motiv klar



Alle Motivgläser mit Mattierungen
werden generell in Nanotechnik
und soft touch Ausführung geliefert.


Moreni B

Fläche mattiert, Motiv klar
Beschlag Schlosskasten Arcos Studio
Bänder Arcos Office



3 Glas-Varianten möglich:

- a) Fläche klar, Motiv mattiert
- b) Fläche mattiert, Motiv klar
- c) Fläche mattiert, Motiv klar Relief




Paolini B

Fläche mattiert, Streifen klar
Streifenbreite 6 mm
Beschlag Schlosskasten Arcos Studio
Bänder Arcos Office



2 Glas-Varianten möglich:

- b) Fläche mattiert, Streifen klar
- c) Fläche mattiert, Streifen klar
Rillenschliff




Pardo A

Fläche klar, Streifen mattiert
Streifenbreite 6 mm
Beschlag Schlosskasten Arcos Studio
Bänder Arcos Office



3 Glas-Varianten möglich:

- a) Fläche klar, Streifen mattiert
- b) Fläche mattiert, Streifen klar
- c) Fläche mattiert, Streifen klar
Rillenschliff




Pavarotti A

Fläche klar, Quadrate vollflächig mattiert
Beschlag Schlosskasten Arcos Studio
Bänder Arcos Office



2 Glas-Varianten möglich:

- a) Fläche klar, Quadrate mattiert
- b) Fläche mattiert, Quadrate klar



Ganzglasdrehflügeltüren - Motivgläser


Pietro A

Fläche klar, 2 Streifen mattiert
 Streifenbreite 6 mm
 Beschlag Schlosskasten Arcos Studio
 Bänder Arcos Office



3 Glas-Varianten möglich:

- a) Fläche klar, 2 Streifen mattiert
- b) Fläche mattiert, 2 Streifen klar
- e) Fläche mattiert, 2 Streifen klar
Rillenschliff




Pisano A

Fläche klar, 2 Streifen mattiert
 Streifenbreite 6 mm
 Beschlag Schlosskasten Arcos Studio
 Bänder Arcos Office



3 Glas-Varianten möglich:

- a) Fläche klar, 2 Streifen mattiert
- b) Fläche mattiert, 2 Streifen klar
- d) Fläche mattiert, 2 Streifen klar
Rillenschliff




Quattro A

Fläche klar, Quadrate mattiert
 Gegenseite mattiert, 3D-Effekt
 Beschlag Schlosskasten Arcos Studio
 Bänder Arcos Office



1 Glas-Variante möglich:

- a) Fläche klar, Quadrat mattiert
Gegenseite mattiert, 3D-Effekt




Rotella A

Fläche klar, Motiv mattiert
 Beschlag Schlosskasten Arcos Studio
 Bänder Arcos Office



2 Glas-Varianten möglich:

- a) Fläche klar, Motiv mattiert
- b) Fläche mattiert, Motiv klar




Alle Motivgläser mit Mattierungen werden generell in Nanotechnik und soft touch Ausführung geliefert.

Sapone A

Fläche klar, Quadrate mattiert
 2 Felder mattiert (Schlossseite), 3 Felder mattiert (Bandseite)
 Beschlag Schlosskasten Arcos Studio
 Bänder Arcos Office



1 Glas-Variante möglich:
 a) Fläche klar, Quadrate mattiert
 2 Felder mattiert Schlossseite
 3 Felder mattiert Bandseite




Santi A

Fläche klar, Motiv mattiert
 Beschlag Schlosskasten Arcos Studio
 Bänder Arcos Office



2 Glas-Varianten möglich:
 a) Fläche klar, Motiv mattiert
 b) Fläche mattiert, Motiv klar



Tresca A

Fläche klar, Motiv mattiert
 Beschlag Schlosskasten Arcos Studio
 Bänder Arcos Office



2 Glas-Varianten möglich:
 a) Fläche klar, Motiv mattiert
 b) Fläche mattiert, Motiv klar




Triade A

Fläche klar, Motiv mattiert
 Streifenbreite 6 mm
 Beschlag Schlosskasten Arcos Studio
 Bänder Arcos Office



2 Glas-Varianten möglich:
 a) Fläche klar, Motiv mattiert
 b) Fläche mattiert, Motiv klar



Tresca A

Fläche klar, Motiv mattiert
Beschlag Schlosskasten Arcos Studio
Bänder Arcos Office



2 Glas-Varianten möglich:

- a) Fläche klar, Motiv mattiert
- b) Fläche mattiert, Motiv klar




Viola A

Fläche klar, Motiv mattiert
3D beidseitig
Beschlag Schlosskasten Arcos Studio
Bänder Arcos Office



1 Glas-Variante möglich:

- a) Fläche klar, Motiv mattiert
3D beidseitig



Violino quer A

Fläche klar, Motiv mattiert
Beschlag Schlosskasten Arcos Studio
Bänder Arcos Office



1 Glas-Varianten möglich:

- a) Fläche klar, Motiv mattiert






Violino quer
Fläche klar, Motiv mattiert
Beschlag Schlosskasten Arcos Studio
Bänder Arcos Office

Ganzglasdrehflügelbeschläge

Formenvielfalt und technische Präzision vereint mit edlem Design, das ist das Motto der Ganzglasdrehflügelbeschläge. Edelstahl ist das beherrschende Thema. Darüber hinaus bieten wir bei vielen Beschlägen auch eine große Auswahl an weiteren Oberflächen, wie Aluoptik, Messing oder weiß an. In Kombination mit den hochwertigen Glastüren und Griffen bilden sie eine perfekte Einheit und lassen keine Wünsche offen.

Arcos Studio (Edelstahl Niro matt)




Arcos Office (Edelstahl Niro matt)




Bari (Edelstahl Niro matt)




Puristo (Edelstahl Niro matt)




Genova (Edelstahl Niro matt)



Quattro (Edelstahl Niro matt)



Venezia (Edelstahl Niro matt)



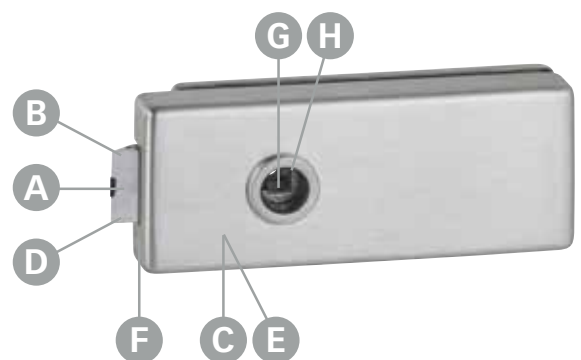
Puristo und Venezia als WC-Schluss



Technische Vorteile der Ganzglasdrehflügelbeschläge


Die Beschläge Venezia, Puristo und Bari sind in Anlehnung an die DIN EN 18251 Klasse 3 geprüft, Prüfinstitut ift Rosenheim

- A) Dauerfunktion Falle 200.000 Zyklen
- B) Dauerfunktion Riegel 50.000 Zyklen (BB, PZ, WC)
- C) Korrosionsprüfung gemäß DIN EN 1670
- D) Flüsterfalle mit Kunststoffeinsteck für geräuschgedämpfte Schließung der Tür
- E) Abdeckkappen aus massivem Edelstahl
- F) Abdeckkappen werden mit dem Grundschloss fest verschraubt, dadurch kein Klappern oder nachträgliches Lösen möglich
- G) Eingebaute Doppelklemmnuss
- H) Adapter für 16 und 18 mm Drückerführungen



Bänder

- I) 3-tlg. Bänder sind mit den Standard Rahmenteilern der deutschen Bauindustrie einsetzbar
- J) Die Bänder verfügen über selbstsichernde Schrauben, die ein unabsichtliches Lösen der Bänder verhindern
- K) Die Abdeckung der Gegenplatte wird nicht nur geklebt, sondern kann mittels Madenschraube zusätzlich gesichert werden
- L) Bei dem zusätzlichen Einsatz von verstärkten Bandtaschen (aus dem Herholz Sortiment) beträgt die Tragkraft der 3-tlg. Bänder 55 kg (max. Türbreite 1000 mm)



Drückergarnituren

Täglich eröffnen sie uns Räume. In ihrer stillen Funktion zeigt sich die ausgereifte Technik. Durchdachte Formen zeugen von gestalterischer Kompetenz. Erst die stimmige Verbindung von Schlossbereich, Türdrücker und Türbändern macht die Glastür zum stilbildenden Element. Profitieren Sie dabei von der ungeheuren Vielfalt unseres Drückergarnituren-Sortimentes.

Porto

Edelstahl matt
weitere Oberflächen:
Aluminium, Anthrazit



Lissabon

Edelstahl matt



Valencia

Edelstahl matt



Malaga

Edelstahl matt



Palma

Edelstahl matt



Madrid

Edelstahl matt



Lamego

Edelstahl matt



Granada

Chrom poliert / Nickelmatt



Cordoba

Chrom poliert / Nickelmatt



Zamora

Chrom poliert / Nickelmatt



Bilbao

Chrom poliert / Nickelmatt



Saragossa

Chrom poliert / Nickelmatt



Barcelona

Chrom poliert / Nickelmatt



Cadiz

Messing poliert




Arcos

Niro matt



Ganzglasschiebetüren

Mit unseren Schiebetürbeschlägen und Glas-türen werden völlig neue Möglichkeiten der Raumgestaltung verwirklicht. Die perfekt geschliffenen Oberflächen sind bis ins kleinste Detail aufeinander abgestimmt. Die durch-dachten Systeme schaffen ungeahnte Lösun-gen in höchster Qualität.



Ganzglasschiebetüren


Alle Motivgläser mit Mattierungen werden generell in Nanotechnik und soft touch Ausführung geliefert.

Cappa D

Fläche vollflächig mattiert, Motiv Color weinrot
 Beschlag Move
 Griffmuschel GMR 6405 massiv




1 Glas-Variante möglich:
 d) vollflächig mattiert, Color weinrot




Bonito B

Fläche mattiert, Motiv klar
 Beschlag Move
 Griffmuschel GMR 6405 massiv



2 Glas-Varianten möglich:
 a) Fläche klar, Motiv mattiert
 b) Fläche mattiert, Motiv klar




Grano A

Fläche klar, Motiv mattiert
 Beschlag Move
 Griffmuschel GMR 6405 massiv



1 Glas-Variante möglich:
 a) Fläche klar, Motiv mattiert



Pisano A

Fläche klar, 2 Streifen mattiert
 Streifenbreite 6 mm
 Beschlag Move
 Griffmuschel GMR 6405 massiv



3 Glas-Varianten möglich:
 a) Fläche klar, 2 Streifen mattiert
 b) Fläche mattiert, 2 Streifen klar
 d) Fläche mattiert, 2 Streifen klar
 Rillenschliff



Move Complete

Die abschließbarer Schiebetürbeschlag.

Eine smarte Lösung bei komplexen Anforderungen. Gerade in Räumen, in denen wenig Platz vorhanden und trotzdem Diskretion erwünscht ist, ist die innovative Entwicklung des abschließbaren Schiebetürbeschlags Move Complete die perfekte Lösung!



- 1 flg Glastür mit Pfosten, WC- oder wahlweise PZ-Schloss
- WC-Schloss mit rot / weiß Anzeige mit innenseitiger Notöffnung
- WC universal einsetzbar links / rechts öffnend so wie innen und außen verwendbar
- Zuziehgriff beidseitig
- Auf Wunsch auch mit Griffmuschel oder Griffstange
- Das Element wird generell mit beidseitiger Einzugsdämpfung ausgestattet
- Zum Lieferumfang gehört standardmäßig eine 3 seitig umlaufende Bürstendichtung
- Wandseitige Bürstendichtung in weiß
- Durch Verwendung von mattierten Gläsern wirkt das Element nur leicht transparent
- Die Tragkraft des Elementes kann wahlweise von 60 – 150 kg – auch mit beidseitiger Einzugsdämpfung – gewählt werden
- In Verbindung mit dem 2600 mm langen Pfosten werden dadurch auch geschosshohe Elemente realisierbar
- Wahlweise gibt es neben der Pfostenlösung auch einen Gegenkasten für die Wandmontage
- Alternativ sind mit dem Schiebetürschloss auch 2 flg Lösungen in Kombination mit dem dazu entwickelten Gegenkasten erstmalig umsetzbar
- Das Element ist in Niro matt und matt schwarz erhältlich


Schiebetürpfosten
Niro matt



PZ-Schloss
Niro matt



Bürstendichtung
Wandseitig verstellbar



Gegenkasten
für Glas an Glas
2 flg.



Gegenkasten für Glas an der Wand zum Abschließen
Niro matt



Ganzglasschiebetürbeschläge

Move

Edelstahl-Optik Niro matt
Wandmontage mit Einzugsdämpfung
Tragkraft pro Flügel: 60 kg

Edelstahl-Optik Niro matt
Wandmontage ohne Einzugsdämpfung
Tragkraft pro Flügel: 80 kg



Griffmuschel

GMR 6401 Massiv
Edelstahl
beidseitig



Griffmuschel

GMR 6405 Massiv
Edelstahl
beidseitig



Griffring

GR 6951 Massiv
Edelstahl
beidseitig



Griffmuschel

GME 8080 Massiv
Edelstahl
beidseitig



Griffmuschel

QME Q 8075 G
Edelstahl



Protec

Edelstahl massiv
Wandmontage ohne Einzugsdämpfung
Tragkraft pro Flügel: bis 105 kg



Rollenschnäpper

Edelstahl
Rollenschnäpperschließblech-Set
(für seitliche und obere Falzmontage)
(bei 2-flg. können 2 angebracht werden)



Griffstange

- a) GSTR 350 Basic
Edelstahl
beidseitig
- b) GSTR 350 Massiv
Edelstahl massiv
ein- und beidseitig



Pendeltürbeschlag

PTB 2
Edelstahl
(inkl. Befestigungsplatte)
(Mindestwandstärke 100 mm)
für 1-flg. und 2-flg.- Ganzglas-
Türelemente



Vorteile der Ganzglasschiebetürbeschläge

Protec

12 Jahre Garantie, Tragkraft 105 kg

A) Laufschiene vollmassiv Edelstahl, dadurch deutlich höhere Laufruhe

B) 69,5 mm große Laufrollen erhöhen zusätzlich deutlich die Laufruhe des Systems

C) Die Aushebelsicherung ist am Rollwagen exakt justierbar


D) Die Höhenverstellbarkeit ist am massiven Edelstahlrollwagen vorderseitig einstellbar

E) Es können viele individuelle Wandabstände realisiert werden

F) Die diversen Wandrosetten sind für verschiedene Wandsituationen realisierbar

G) Direktverschraubung durch die Laufschiene mittels Spezialschrauben aus massivem Edelstahl

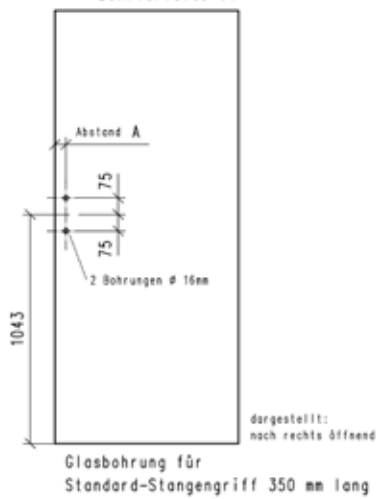
- Optional können diverse Schrauben und Dübel für verschiedene Wandsituationen geliefert werden
- Optional mit Einzugsdämpfung beidseitig lieferbar



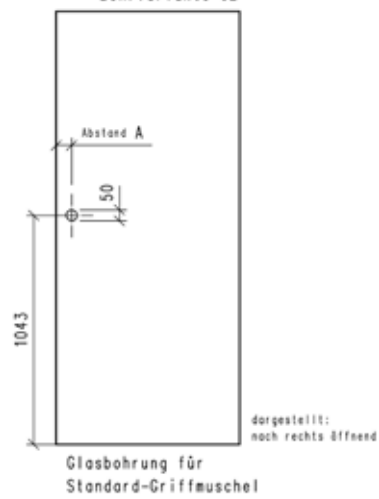
Griffmuschel
GMR 6401 Massiv
Edelstahl

Technische Zeichnungen

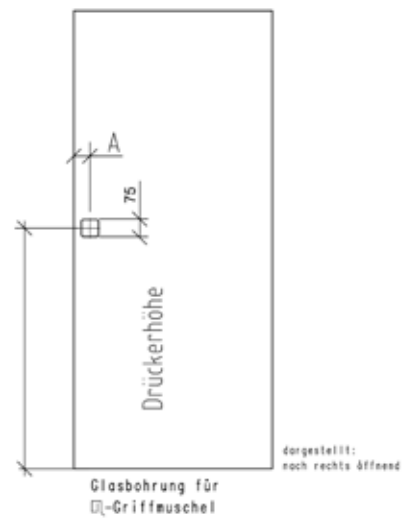
**Bohrvariante 61 für Ganzglasschiebetürblätter
Move Compact mit Griffstange**



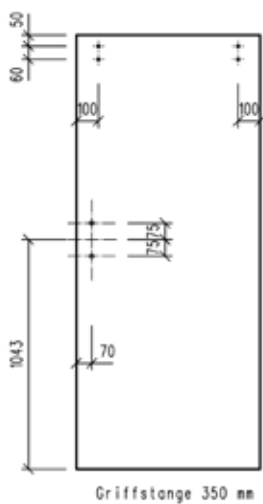
**Bohrvariante 62 für Ganzglasschiebetürblätter
Move Compact mit Griffmuschel**



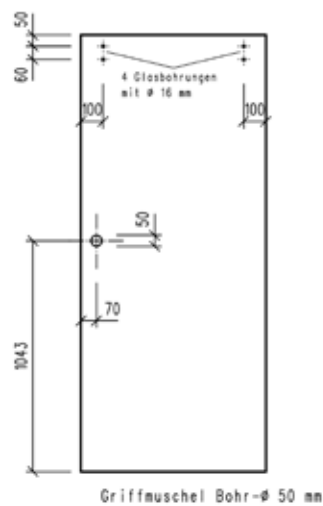
**Bohrvariante 73 für Ganzglasschiebetürblätter
Q-Griffmuschel**



**Bohrvariante 51 für Ganzglasschiebetürblätter
Protec mit Griffstange**



**Bohrvariante 52 für Ganzglasschiebetürblätter
Protec mit Griffmuschel**



Definitionen und Erklärungen

Rillenschliff / Offcenterschliff

Die durch den Rillenschliff erzeugte Einkerbung im Glas bricht das einfallende Licht ganz individuell und erzeugt so ein auf einzigartige Weise effektiv anmutendes Wohnraumgefühl. Mittels Diamantscheiben werden beim Rillenschliffverfahren CNC-Fräsen in die Scheibe geschliffen. Diese können matt (ohne weitere Bearbeitung) oder poliert in verschiedenen Formen und Breiten ausgeführt werden. Bei unseren Motiven verwenden wir entweder die sogenannte V-Rille oder einen Offcenterschliff.



soft touch - Oberfläche

Herholz hat sich zum Ziel gesetzt die Oberflächenbeschaffenheit der mattierte Motive neu zu definieren und dabei die höchsten Umweltauflagen zu erfüllen. Zur Erzeugung der Motivedesigns verwenden wir feinstes Siliciumcarbid (SiC). Beim Strahlen werden so feine Partikel auf das Glas katapultiert, dass diese nur minimal angeraut und undurchsichtig wird. Es entsteht eine angenehme, fast samtige Oberfläche. **Durch diese neue „soft touch“ Oberfläche in Verbindung mit der Griffschutzimprägnierung aus der Nanotechnologie, die bei unseren mattierte Motive generell angewendet wird**, erhält der Kunde eine Glastür der Spitzentechnologie.



Applikationsformen

Die Verbindung von mattiertem Glas und kunstvoll ausgearbeiteten Applikationen verleiht einer Glastür eine individuelle Note. Generell können auf alle Ganzglastüren diverse Applikationen aufgeklebt werden. Der Trend geht hin zu klaren oder mattierte „veredelten Steinen“ wie z.B. von Swarovski. Die Applikationen werden mittels eines UV-Klebers und einer entsprechenden UV-Lampe aufgeklebt. Dabei wird ein völlig transparenter UV-Film aufgebracht. Die überschüssige Flüssigkeit wird nach dem Aushärten entsprechend auf der Glastür entfernt.



Reliefmotive

Mittels Sandstrahlung wird das Glas im Bereich des Motivs rund 0,5 mm entfernt. Zu diesem Zeitpunkt handelt es sich entgegen aller anderen Techniken aber noch nicht um eine ESG-Glasscheibe. Nach Erzeugung des Motivs wird die Float-Scheibe in einen Ofen gelegt und langsam erhitzt. Die Glasscheibe passt sich im Ofen dem jeweiligen Untergrund an. Dadurch entsteht eine entsprechende „Orangenhaut“ auf der Glasunterseite. Anschließend wird der Ofen wieder gleichmäßig abgekühlt. Die erzeugte Mattierung des Motivs geht dabei wieder verloren. Abschließend erfolgt die Herstellung zu ESG-Glas. Bei mattierte Motive muss in einem weiteren Arbeitsschritt erneut das Motiv mittels Sandstrahlung erzeugt werden.



Neben den beschriebenen Glasveredelungen bieten wir noch weitere Möglichkeiten wie Colorierung und Filigran-Mattierung an. Sämtliche Glastüren sind auf Anfrage auch als VSG-Scheibe lieferbar.

Nanobeschichtung

Eine herkömmliche Griffschutzimprägnierung auf Silikonbasis, wie sie häufig im Markt Verwendung findet, wird bei häufiger oder falscher Reinigung von satiniertem oder mattiertem Glas auf Dauer immer schwächer und verliert dann völlig seine Wirkung. Die Folgen sind Schlieren und Fettflecken auf den Motiven, die sich mit herkömmlicher Reinigung nicht mehr entfernen lassen. **Unsere matten Gläser werden generell nach neuesten technologischen Erkenntnissen mit einer dauerhaften, lebenslangen Griffschutzimprägnierung versehen.** Unsere Nanobeschichtung erhöht die Transparenz des matten Glases und ist absolut Wasser- und UV-stabil. Starke Verschmutzungen können jederzeit rückstandslos entfernt werden wie z.B. Lebensmittel, Lacke oder Edding. Eine Auffrischung ist nicht erforderlich, da die Oberfläche dauerhaft stabil bleibt.

Nickelsulfideinschlüsse

Aufgrund produktionsbedingter Nickelsulfideinschlüsse kann es bei der Verwendung von Einscheibensicherheitsglas (ESG) zu Spontanbrüchen kommen, die nicht der Gewährleistung unterliegen.

Filigranmotive

Völlig neu im Programm wurde die Technik Filigranmotiv auf matten Flächen aufgenommen. Dabei wird zunächst die gesamte Glastür mattiert und anschließend mittels Lasertechnik das Motiv aufgebracht. Mit dieser avantgardistischen Technik werden die dezent erscheinenden Motive ins rechte Licht gerückt. Der Blick in den angrenzenden Raum wird diskret verschleiert, die eindringende Helligkeit schafft fließende und verbindende Übergänge. Optimal ist diese Technik für die Verbindung von Räumen, bei denen das Licht zum stilbildenden Element gehört, der Blick in den angrenzenden Raum aber bewusst verwehrt werden soll. Insbesondere bei Bädern und Toiletten wird dieser Effekt häufig gewünscht.

Abbildung Vorderseite:
Ganzglastür Pisano A
Fläche klar, Motiv mattiert
Beschlag Arcos Office

Abbildung Rückseite:
2-flg. Pendeltürelement Bellini B
Fläche mattiert, 4 Streifen klar,
Streifenbreite 6 mm
Pendeltürband
Griffstange GSTR 350 massiv, rund, beidseitig

Vorbemerkungen

Berechnung des Gewichtes von Glastüren

Das spezifische Gewicht von Glas beträgt 2,5 kg / m² pro Millimeter Glasstärke.

Rechenbeispiel: Breite: 834 mm Höhe: 2097 mm Glasstärke: 8 mm
0,834 m x 2,097 m x 8 mm x 2,5 kg = 34,98 kg

Hinweise zu matten Ganzglastüren

Bei matten Ganzglastüren befindet sich die Mattierung serienmäßig auf der Aufdeckseite

Hinweise zum Beschlag Move Compact

Die geschlossenen Schiebetürsysteme Move Compact sind in ihrer Tragkraft ausgelegt auf Glastüren in Float klar, Satinato, ein- und beidseitig matten Gläser. Bei Relief und Ornamentgläsern muss in jedem Einzelfalle ggf. geprüft werden, ob die Klemmung ausreichend ausgelegt ist. Dieses hängt sowohl vom Türgewicht (Format) als auch vom Ornament selbst ab. Daher können wir keine generelle Aussage zu den einzelnen Ornamenten und Strukturgläsern geben. Um die Tragkraft der Beschläge zu erhöhen, können mittels einer Bohrung im Glas und einer Spezialklemmung auch Glasschiebetüren geliefert werden, die mit unserem Standard nicht konform sind.

Rechtliche Hinweise

Abgebildete Türen

Die abgebildeten Türen zeigen in vielen Fällen Sonderausstattungen, die mit Mehrkosten verbunden sind. Fragen Sie Ihren Fachhändler, welche Ausstattung das jeweilige Türelement hat und welche Zusatzausstattungen gegebenenfalls mit Aufpreis bestellt werden müssen.

© Copyright 2020

Der Inhalt des Kataloges ist ohne Rechtsverbindlichkeit. Technische Änderungen, Konstruktions- und Farbabweichungen sowie Druckfehler sind vorbehalten. Dieser Katalog ist urheberrechtlich geschützt. Jede Verwendung, auch auszugsweise, ist ohne Zustimmung des Herausgebers unzulässig. Insbesondere gilt dies für Vervielfältigungen, Übersetzungen und die Einspeicherung in elektronische Systeme. In der Ihnen vorliegenden Ausführung handelt es sich um die Version für den deutschen Markt (wichtig hinsichtlich Normen, Prüfungen, Prüfzeugnissen, Abmessungen etc.).

Herausgeber

Herholz Vertrieb GmbH & Co. KG

06/2020

Alle Rechte vorbehalten.

Herholz Vertrieb GmbH & Co. KG

Eichenallee 82-88

48683 Ahaus


t +49 2561-689-02

f +49 2561-689-305

mail@herholz.de

www.herholz.de

Herholz®



Herholz hat die Tür im Griff

