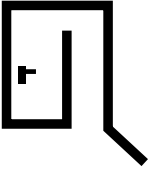



Das WeißBlack-Programm

Lassen Sie sich verführen

Herholz®



Herholz hat die Tür im Griff

Verführung in weiß 





Elegant-Türelement Format
Weißlack-Oberfläche
ähnlich RAL 9016
Zusatzausstattung:
Zarge mit Bekleidungsprofilleisten Nr. 4

Weiße Welle

Der Wohntrend Nummer 1

Eine elegante Weißlack-Tür von Herholz zu besitzen ist Ausdruck von gutem Geschmack, sie zu bauen ist unsere Leidenschaft. Und die fängt beim Design an. Design, das morgen nicht als unmodern gilt, nur weil es gestern modisch war. Design, das einen Raum zum Leben erweckt und mit Persönlichkeit füllt. Mit schlichter Eleganz, ausdrucksvoller Präsenz oder modern-zeitloser Ästhetik. Herholz stellt sich immer die Frage „Wie können wir etwas besser machen?“. Die Antworten darauf finden Sie in diesem Edelweiss-Prospekt.

Inhaltsverzeichnis

Finden Sie Ihren persönlichen Türfavoriten

Thema		Seite
Zeitlos und hochaktuell	Die eleganten Standard-Modelle	4 - 5
Faszinierende Tiefenwirkung	Weißlack-Türmodelle mit besonderem 3D-Effekt	6 - 7
Haptische 3D-Fräsung	Weißlack-Türmodelle mit dritter Dimension	8 - 9
Klare, schlichte Formen	Türenserie Atrium, analog der Bauhaus-Ära	10 - 11
Zeitlos und geradlinig	Atrium - für klare und schlichte Architektur	12 - 13
Unsere Salon-Modelle	Salon 10 und Salon 30	14 - 15
Persönlichkeiten mit Profil	Elegant-Türen mit markanter Fräsung	16 - 17
Alles weiß, oder?	Türen mit Doppeleffekt	18 - 19
Design-Finish	Für zeitgenössischen Landhauscharme	20 - 21
Trendsetter in edlem Weiß	Unkomplizierte Türen-Allrounder	22 - 23
Edle Weißflächen	An den Ufern des Wohlbefindens	24 - 25
Filigrane Edelweiß-Bestseller	Türen mit dem gewissen Esprit	26 - 27
Raumstrukturen	Mehr Weite in der Fläche	28 - 29
Kontraste	Für das gewisse Etwas	30 - 31
Ungewöhnlicher Materialmix	Weißlack mit Farbeinlegern in Holzoptik	32 - 33
Have a break ...	Moderne Kombination von Prägung und Oberflächenfinish	34 - 35
Lust auf Retro-Design?	Die Liebe zum guten Geist vergangener Tage	36 - 37
Die Modernen	Türen mit individuellem Stil	38 - 39
Vom Karma inspiriert	Türen mit charismatischer Wirkung	40 - 41
Charmante Verbindungen	Für mehr Durchblick	42 - 43
Neoklassiker	Überall Willkommen	44 - 45
Lebensart	Entschleunigung in Reinstform	46 - 47
Flächenbündiges Türdesign	S-Design - Weniger ist oft mehr	48 - 49
Technische Weißlacktüren	Es steckt mehr drin, als man sieht	50 - 55
Colour the door your way	Lackierte Oberflächen-Vielfalt	56 - 57
Markante Kanten	Türblattkanten im Überblick	58 - 59
Ein würdiger Rahmen	Die Zargenvielfalt von Herholz	60 - 61
Glas- und Sprossenrahmen	Türen mit besonderem Durchblick	62 - 67
Sonderelemente	Türen mit der besonderen Note	68 - 69
Schiebetüren	Leise Gleiter in tollem Design - Überblick	70 - 71
Die Türdrücker	Für jede Tür den passenden Türgriff	72 - 73
Nehmen Sie Maß	Das Maß-Spektrum bei weiß lackierten Türen	74 - 75
DGNB Mitglied	Fit für die Zukunft	76
Nachhaltigkeit	PEFC-Zertifizierung	76
Pflegehinweise	Pflegehinweise für Holz- und Glastüren	77
Weitere Sortimente	Querverweis zu anderen Sortimenten	78 - 79



Zeitlos und hochaktuell

Die eleganten Standard-Modelle

Bei Herholz finden Sie eine große Auswahl weißer Innentüren - ob mit Glas- oder Sprossenrahmen, ob mit schlichtem oder markantem Glas, ob in ein- oder mehrflügeliger Ausführung, etc.. Hinzu kommt eine Hinwendung zu einer schlichten Formensprache. Man sieht sich an einem schlichten Möbel, an einer schlichten Tür kaum leid. Das ist auch gut so, denn sie ist ein sehr langlebiges Konsumgut. Innentüren mit der edlen Weiß-Oberfläche entsprechen diesem Anspruch und sind für den designorientierten und gleichzeitig preisbewussten Liebhaber schöner Türen adäquates Ausdrucksmittel.




Elegant-Türelement Blanco 02
 Weißlack-Oberfläche
 ähnlich RAL 9016
 Profilkanten-Zarge mit Gehrungsfuge



Zeitlos-Türelement
 Weiß
 ähnlich RAL 9016
 Zusatzausstattung:
 Glasrahmen 3011/V 055
 und Verglasung Bellini B
 (Fläche mattiert, Motiv klar,
 Streifenbreite 6 mm)



Zeitlos-Türelement
 Weiß
 ähnlich RAL 9016
 Zusatzausstattung:
 Glasrahmen 3011/V 055
 und Verglasung Pavarotti A
 (Fläche klar, Quadrate vollflächig mattiert)



Faszinierende Tiefenwirkung

Weißlack-Türmodelle mit besonderem 3D-Effekt

Eine Alleinstellung im Markt genießt Herholz für seine Weißlack-Kreation in 3D-Optik. Die Modelle #1, #3, #4, #22, #24 und #55 spielen mit den Gegensätzen sichtbar – unsichtbar. Wie aus dem Nichts erhebt sich das Türenprofil dank einer von Herholz entwickelten speziellen Fräsung horizontal verlaufend aus dem Türenblatt, um dann ausdrucksstark in eine Kassettenoptik überzugehen. Die besondere 3D-Eigenschaft verleiht den Türen eine einzigartige Optik mit faszinierender Tiefenwirkung.



Elegant-Türelement Modell #1
Weißlack-Oberfläche
ähnlich RAL 9016



Elegant-Türelement Modell #3
Weißlack-Oberfläche
ähnlich RAL 9016



Elegant-Türelement Modell #4
Weißlack-Oberfläche
ähnlich RAL 9016



Haptische 3D-Fräsung

Weißlack-Türmodelle mit dritter Dimension

Die optische Schönheit einer weißen Innentüroberfläche erfährt durch die fühlbare spezielle Fräsung eine weitere, dritte Dimension. Die Höhen und Tiefen in der Oberfläche reagieren dabei auf den Einfall des Lichts, werfen Schatten und machen die Tür noch lebendiger. Mit den #-Türen bringt Herholz eine Türenergie mit haptisch erlebbarer 3D-Fräsung auf den Markt. Moderne Kunden haben Lust, die Trampelpfade des „Gewohnten“ zu verlassen und sind offen für neue Ideen im Innenausbau.




Elegant-Türelement Modell #22
Weißlack-Oberfläche
ähnlich RAL 9016



Elegant-Türelement Modell #24
Weißlack-Oberfläche
ähnlich RAL 9016



Elegant-Türelement Modell #55
Weißlack-Oberfläche
ähnlich RAL 9016
Zusatzausstattung:
in flächenbündiger S-Design-Ausführung
mit verdeckten Bändern
ohne Schlüsselbohrung



Klare, schlichte Formen

Türenserie Atrium - analog der Bauhaus-Ära

Stilempfinden mit Pioniergeist zu vereinen, die Synthese von Komfort und Eleganz zu vollenden und dabei die sorgfältige Liebe zum Detail nie aus den Augen zu verlieren – dieser Aufgabe stellt sich Herholz bei der Entwicklung neuer Produkte immer wieder aufs Neue. Mit der Türenserie Atrium präsentiert Herholz ein feinsinniges Designobjekt, das gekonnt in zeitlos ästhetischer Formensprache auf komfortable Funktionalität trifft. In Anlehnung an die Bauhaus-Ära mit klaren und schlichten Formen wurde die Modellserie Atrium entworfen, deren gerade Bauart mit eckigen Rahmen das Design bestimmt.

Elegant-Türelement Atrium 10
WeiBlack-Oberfläche
ähnlich RAL 9016



Elegant-Türelement Atrium 10
Weißlack-Oberfläche
ähnlich RAL 9016
Zusatzausstattung:
Glasrahmen 3041/V 055
und Verglasung Satinato Weiß



Elegant-Türelement Atrium 20
Weißlack-Oberfläche
ähnlich RAL 9016



Elegant-Türelement Atrium 21
Weißlack-Oberfläche
ähnlich RAL 9016



Zeitlos und geradlinig

Atrium - für klare und schlichte Architektur

Mit der Modellserie Atrium hat Herholz eine Türenergie kreiert, die dem Anspruch an modernes zeitgemäßes Wohnen mehr als gerecht wird: Durch ihr zeitlos-elegantes und geradliniges Design mit klaren Strukturen avanciert das Modell zu einem stilvollen Mittelpunkt im modernen Zuhause. Für Freunde der klaren und schlichten Architektur eignen sich diese Türen besonders, da deren Design von einer geraden, der Bauhaus-Ära nachempfundenen Bauart bestimmt wird – was Sprossen- oder Lichtauschnitte natürlich nicht ausschließen muss.

Elegant-Türelement Atrium 30
Weißlack-Oberfläche
ähnlich RAL 9016



Elegant-Türelement Atrium 30
Weißlack-Oberfläche
ähnlich RAL 9016
Zusatzausstattung:
Glasrahmen 4133/V 055
und Verglasung Float klar

Elegant-Türelement Atrium 40
Weißlack-Oberfläche
ähnlich RAL 9016

Elegant-Türelement Atrium 41
Weißlack-Oberfläche
ähnlich RAL 9016



Unsere Salon-Modelle

Salon 10 und Salon 30

Salon heißt die Türeninnovation im Atrium-Sortiment. Das Modell interpretiert die Grund-DNA der Modellreihe Atrium - den zeitlos ästhetischen Bauhausstil in Reinform. Noch markanter als bisher bestimmen die Salon-Modelle mit 70 mm breiter Fräsung das Design und machen sich profilstark am Markt sichtbar. Die Füllungen der Türen - mit einer (Salon 10) bzw. drei Füllungen (Salon 30) - erfahren hierbei eine spezielle Wertigkeit und Betonung.



Elegant-Türelement Salon 10
Weißlack-Oberfläche
ähnlich RAL 9016

Elegant-Türelement Salon 30
Weißlack-Oberfläche
ähnlich RAL 9016



Persönlichkeiten mit Profil

Elegant-Türen mit markanter Fräsung

Ländliches Wohnen hat Hochkonjunktur. Herholz stillt die Sehnsucht nach Harmonie und natürlicher Wohnlichkeit mit seinem Landhaus-Programm: Acht Türen-Modelle zaubern ein wundervoll ländliches Ambiente mit einem Schuss Eleganz.

Die Türblätter mit formgefrästem Deck und dreiseitig umlaufender Profilkante haben ein äußerst solides Innenleben. Passend dazu gibt es eine profilierte Zarge mit abgerundeter Futterplatte und breiten Profilkantenbekleidungen.



Elegant-Türelement Landhaus

Weißlack-Oberfläche
ähnlich RAL 9016
Zusatzausstattung:
in flächenbündiger S-Design-Ausführung
mit verdeckten Bändern



Elegant-Türelement Eleganz

Weißlack-Oberfläche
ähnlich RAL 9016
Zusatzausstattung:
in flächenbündiger S-Design-Ausführung
mit verdeckten Bändern



Elegant-Türelement Format

Weißlack-Oberfläche
ähnlich RAL 9016
Zusatzausstattung:
in flächenbündiger S-Design-Ausführung
mit verdeckten Bändern



Alles weiß, oder?

Türen mit Doppeleffekt

Sage mir, wie du wohnst, und ich sage dir, wer du bist. Elegant-Türen in hochwertigem Weißlack sind beste Multiplikatoren der eigenen Identität. Sie nehmen sich in jeder Raumsituation genügend zurück, lassen durch ihr einzigartiges Design aber immer das gewisse Etwas mit einziehen. Die spannenden Modelle Signum, Forum und Parade aus dem Elegant-Programm mit unterschiedlichen Fräsungen machen es möglich. Einfach oder mehrfach unterteilt oder mit Innendeck gestaltet, bringen sie Grandezza ins Türenoutfit.



Elegant-Türelement Signum

Weißlack-Oberfläche
ähnlich RAL 9016
Zusatzausstattung:
in flächenbündiger S-Design-Ausführung
mit verdeckten Bändern



Elegant-Türelement Signum

Weißlack-Oberfläche
ähnlich RAL 9016
Zusatzausstattung:
Glasrahmen 4201/V 056
und Verglasung Float klar



Elegant-Türelement Forum

Weißlack-Oberfläche
ähnlich RAL 9016



Design-Finish

Für zeitgenössischen Landhauscharme

Der Landhaus-Look hat viele Gesichter. Zwischen puristisch rustikal und skandinavisch leicht liegen Stilnuancen mit Glamour und Noblesse. Für diese beliebten Erscheinungsbilder des Country-Style hat Herholz gleichnamige Türen-Designs im Elegant-Programm aufgelegt. Die Modelle mit profiliertem Kassetten-Look übernehmen ein hochwertiges Finish in Räumen, in denen am liebsten mit Weiß, Hochglanz-Lack und ruhigen Echtholzböden gelebt wird.




Elegant-Türelement Parade
 Weißlack-Oberfläche
 ähnlich RAL 9016



Elegant-Türelement Glamour
 Weißlack-Oberfläche
 ähnlich RAL 9016



Elegant-Türelement Noblesse
 Weißlack-Oberfläche
 ähnlich RAL 9016
 Zusatzausstattung:
 in flächenbündiger S-Design-Ausführung
 mit verdeckten Bändern



Trendsetter in edlem Weiß

Unkomplizierte Türen-Allrounder

Mit den modernen Innentüren Charme, Grandeur und Grazie bestätigt Herholz seinen Ruf als Trendsetter. Zielgruppe sind trend- aber auch klassischorientierte, preisbewusste Kunden. Die Oberfläche der erfolgreichen Türenerie überzeugt auch durch ihre brillante Verarbeitung in den Fräsungen und tollen Gebrauchseigenschaften. Gerade in der Ausführung mit dem besonderen Stilmittel „V-Fuge“ zeigt sich exklusives Design auf höchstem Niveau.

Elegant-Türelement Grazie 01

Weißlack-Oberfläche
ähnlich RAL 9016

*Grazie 01 = ohne V-Fuge

*Grazie 02 = mit V-Fuge



Elegant-Türelement Grandeur 02

Weißlack-Oberfläche
 ähnlich RAL 9016
 *Grandeur 01 = ohne V-Fuge
 *Grandeur 02 = mit V-Fuge



Elegant-Türelement Charme 02

Weißlack-Oberfläche
 ähnlich RAL 9016
 *Charme 01 = ohne V-Fuge
 *Charme 02 = mit V-Fuge



Elegant-Türelement Charme 01

Weißlack-Oberfläche
 ähnlich RAL 9016
 Zusatzausstattung:
 Glasrahmen 4311 / V 055
 und Verglasung Satinato Weiß
 *Charme 01 = ohne V-Fuge
 *Charme 02 = mit V-Fuge



Edle Weißflächen

An den Ufern des Wohlbefindens

Die Saison des guten Gefühls fängt immer zuhause an. Wellness und Entschleunigung sind heute zu jeder Jahreszeit angesagt. Stille und Entspannung halten Einzug. Die Wohnkultur wird zur Erlebniskultur und macht vor keinem Gestaltungselement halt. Der Name ist Programm – Juwel und Supreme sind Elegant-Türen im High-End-Design, die außergewöhnliche Raumsilhouetten gekonnt abrunden. Hochmoderne Fertigungsverfahren steigern die Varianz. So werden die Türen zur neuen Mitte des Raumes.



Elegant-Türelement Juwel 01

Weißlack-Oberfläche
ähnlich RAL 9016

*Juwel 01 = ohne V-Fuge

*Juwel 02 = mit V-Fuge

Zusatzausstattung:

in flächenbündiger S-Design-Ausführung
mit verdeckten Bändern



Elegant-Türelement Supreme 01

Weißlack-Oberfläche
ähnlich RAL 9016

*Supreme 01 = ohne V-Fuge

*Supreme 02 = mit V-Fuge

Zusatzausstattung:

Glasrahmen 3121 / V 055
und Verglasung Float Klar



Elegant-Türelement Supreme 01

Weißlack-Oberfläche
ähnlich RAL 9016

*Supreme 01 = ohne V-Fuge

*Supreme 02 = mit V-Fuge



Filigrane Edelweiß-Bestseller

Türen mit dem gewissen Esprit

Mit ihrem sehr geradlinigen, modernen Design reihen sich die Türmodelle Esprit in die Tradition der reduziert gestalteten Türklassiker ein. Dabei gehen sie über die konsequente Betonung der Horizontalen hinaus und kombinieren diese mit den charakteristischen vertikalen Linien.

In der stumpf einschlagenden Ausführung verstärkt dessen geradliniges, flächenbündiges Design die ausdrucksstarke Wirkung und sorgt für eine Spur Extravaganz. Lassen Sie sich von der Vielfalt inspirieren und setzen Sie Akzente!



Elegant-Türelement Esprit 8
Weißlack-Oberfläche
ähnlich RAL 9016



Elegant-Türelement Esprit 11
 Weißlack-Oberfläche
 ähnlich RAL 9016
 Zusatzausstattung:
 Glasrahmen 3051 / V 055
 und Verglasung Viola A
 (Fläche klar, Motiv mattiert,
 3D beidseitig)



Elegant-Türelement Esprit 11
 Weißlack-Oberfläche
 ähnlich RAL 9016



Elegant-Türelement Esprit 16
 Weißlack-Oberfläche
 ähnlich RAL 9016
 Zusatzausstattung:
 in flächenbündiger S-Design-Ausführung
 mit verdeckten Bändern



Raumstrukturen

Mehr Weite in der Fläche

Räume werden immer weniger voneinander getrennt. Offenes Wohnen ist en vogue. Verschiedene, ineinander übergehende Wohnzonen, die innenarchitektonisch gut durchdacht und exakt geplant sind, geben Orientierung. Durch klare Strukturen erschließen sich so schnell Wohlfühlzonen. So wollen auch die Türelemente Esprit verstanden werden. Sie trennen Räume nicht, sondern verbinden diese. Das Türdesign spiegelt mit vertikalen oder horizontalen Linien moderne Raumstrukturen wieder.

Elegant-Türelement Esprit 24
Weißlack-Oberfläche
ähnlich RAL 9016



Elegant-Türelement Esprit 26
 Weißlack-Oberfläche
 ähnlich RAL 9016
 mit Direktverglasung mittig 9211
 Satinato Weiß
 Zusatzausstattung:
 in flächenbündiger S-Design-Ausführung
 mit verdeckten Bändern



Elegant-Türelement Esprit 32
 Weißlack-Oberfläche
 ähnlich RAL 9016
 Zusatzausstattung:
 ohne Schlüssellochbohrung



Elegant-Türelement Esprit 33
 Weißlack-Oberfläche
 ähnlich RAL 9016



Kontraste

Für das gewisse Etwas

Schwarz trifft auf weiß, eckig auf rund. Gegensätze ziehen sich an. Ob Loft oder Wohnlounge - in der neuen Moderne bedarf es viel Feingespür, wenn extreme Farb- oder Formkontraste kombiniert werden, um etwas Neues zu schaffen. Weniger ist mehr. Das stellen auch die Modelle Esprit 41 und Esprit 42 unter Beweis. Die eleganten, schlichten Türblätter zeigen sich unterbrochen von zarten Profilierungen und empfehlen sich damit als perfekter Partner für hochmoderne Privaträume.



Elegant-Türelement Esprit 34
Weißlack-Oberfläche
ähnlich RAL 9016
Zusatzausstattung:
ohne Schlüsselbohrung



Elegant-Türelement Esprit 41
Weißlack-Oberfläche
ähnlich RAL 9016



Elegant-Türelement Esprit 42
Weißlack-Oberfläche
ähnlich RAL 9016



Ungewöhnlicher Materialmix

Weißlack mit Farbeinlegern in Holzoptik

Edler Weißlack sowie Materialkompositionen mit CPL-Einlegern bestimmen die neuen Esprit-Modelle ebenso wie Ton-in-Ton-Gestaltungen in schlichtem Weiß. Diese gelungene Komposition unterschiedlicher Materialien und verschiedener Fräsungen geben der Esprit-Tür ein ganz eigenes Gesicht. Der Material-Mix mit edlem Weißlack und attraktiven CPL-Einlegern (Decora) in Holzoptik sowie die grafische Formensprache verleihen diesen Elementen eine gleichermaßen elegante, moderne wie Wertigkeit ausstrahlende Anmutung.



Eleganz-Türelement Esprit 41

Weißlack-Oberfläche
ähnlich RAL 9016
mit Dekor-Einleger in
Decora Vital Eiche Origin
und Zarge in Weiß
Zusatzausstattung:
in flächenbündiger S-Design-Ausführung
mit verdeckten Bändern



Eleganz-Türelement Esprit 42

Weißlack-Oberfläche
ähnlich RAL 9016
mit Dekor-Einleger in
Decora Berg-Ahorn und
Zarge in Decora Berg-Ahorn



Eleganz-Türelement Esprit 42

Weißlack-Oberfläche
ähnlich RAL 9016
mit Dekor-Einleger in
Decora Titangrau und
Zarge in Decora Titangrau
Zusatzausstattung:
mit Bändern und Türdrückergarnitur
in anthrazit



Have a break ...

Moderne Kombination von Prägung
und Oberflächenfinish

Bei dem Türmodell „Break 1“ ist die Kombination aus attraktiver geometrischer Prägung und exzellentem Oberflächenfinish in Weiß die Grundidee für überzeugendes Design. Exklusivität wird im modernen Einrichtungsstil immer wichtiger. In Zeiten der Massenwaren gewinnt individuelles Wohnen immer mehr an Bedeutung. Diesem Trend wird „Break 1“ in besonderer Weise gerecht.



Elegant-Türelement Break 1

Weißlack-Oberfläche
ähnlich RAL 9016
Zusatzausstattung:
mit Bändern und Türdrückergarnitur
in anthrazit

Elegant-Türelement Break 1

Weißlack-Oberfläche
ähnlich RAL 9016
Zusatzausstattung:
in flächenbündiger S-Design-Ausführung
mit verdeckten Bändern



Lust auf Retro-Design?

Die Liebe zum guten Geist vergangener Tage

Das klassische Design der 50- bis 70er Jahre erlebt ein Comeback. Das Retro-Design unserer Tage ist geprägt von der Zeit zwischen 1950 und 1970. Gewagte Entwürfe, ungewöhnliche Formen und ausdrucksstarke Farben zeichneten das damalige Design aus. Beim aktuellen Retrolook kommt es allerdings darauf an, nicht die Einrichtungen von einst zu kopieren. Vielmehr ist das moderne Retro-Design eine gekonnte Mischung aus Klassikern und zeitgenössischem Design. Türen im Retrolook haben daher typischerweise grafische Muster oder sind mit geometrischen Formen verziert.

Elegant-Türelement Retro 70
Weißlack-Oberfläche
ähnlich RAL 9016



Ganzglas-Türblatt Memoria 70
 Fläche klar / Motiv mattiert
 mit Nano-Beschichtung
 Beschlag Bari
 Zarge: SR-Kanten-Zarge
 Weiß
 ähnlich RAL 9016



Ganzglas-Türblatt Memoria 73
 Fläche klar / Motiv mattiert
 mit Nano-Beschichtung
 Beschlag Bari
 Zarge: SR-Kanten-Zarge
 Weiß
 ähnlich RAL 9016



Elegant-Türelement Retro 73
 Weißlack-Oberfläche
 ähnlich RAL 9016
 Zusatzausstattung:
 in flächenbündiger S-Design-Ausführung
 mit verdeckten Bändern
 ohne Schlüssellochbohrung



Die Modernen

Türen mit individuellem Stil

Weg vom austauschbaren Standard und hin zu persönlichem, individuellem Ausdruck - geht es Ihnen nicht ganz ähnlich? Für den Trendsetter gilt das insbesondere für seine Lebensräume. Mit den vielfältigen Innentüren dieser Doppelseite bestätigt Herholz seinen Ruf als Trendsetter und bietet außergewöhnliche Tür-Innovationen. In Kombinationen mit Glasrahmen und modernen Gläsern, besonders auch in flächenbündiger Ausführung, wird der moderne Charakter der schicken Türen betont - Wohnräume erhalten so ein völlig neues, zeitgemäßes Gesicht.



Modern-Türelement Fusion 1

Weiß

ähnlich RAL 9016

mit Dekor-Einlagen (Chromfarbig matt)

Zusatzausstattung:

in flächenbündiger S-Design-Ausführung

mit verdeckten Bändern

ohne Schlüssellochbohrung



Modern-Türelement Fusion 1

Weiß

ähnlich RAL 9016

mit Dekor-Einlagen (Chromfarbig matt)

Zusatzausstattung:

Glasrahmen 3051 / V 055

und Verglasung Satinato weiß



Modern-Türelement Fusion 2

Weiß

ähnlich RAL 9016

mit Dekor-Einlagen (Chromfarbig matt)

Zusatzausstattung:

in flächenbündiger S-Design-Ausführung

mit verdeckten Bändern

ohne Schlüssellochbohrung



Vom Karma inspiriert

Türen mit charismatischer Wirkung

Das Wort Karma stammt ursprünglich aus dem Indischen und heißt auf Sanskrit soviel wie „Wirken“ oder „Tat“. Karma ist in verschiedenen östlichen Religionen ein zentrales Element, z.B. im Hinduismus oder Buddhismus. Wir verstehen „Carma“ als innovative Kombination aus glatter und gebürsteter Oberfläche zur Schaffung spannender optischer Effekte in Ihren Lebensräumen. Die Wirkung in Ihrem Wohnumfeld wird dabei in der Tat als belebendes Wohnelement empfunden.

Modern-Türelement Carma 01
Weißlack-Oberfläche
ähnlich RAL 9016
mit Furniereinlage gebürstet
(deckend lackiert)



Modern-Türelement Carma 02
Weißlack-Oberfläche
ähnlich RAL 9016
mit Furniereinlage gebürstet
(deckend lackiert)

Modern-Türelement Carma 05
Weißlack-Oberfläche
ähnlich RAL 9016
mit Furniereinlage gebürstet
(deckend lackiert)

Modern-Türelement Carma 06
Weißlack-Oberfläche
ähnlich RAL 9016
mit Furniereinlage gebürstet
(deckend lackiert)



Charmante Verbindungen

Für mehr Durchblick

Tageslicht erhält durch Fenster sein Entrée in den Wohnbereich. Bodenlange Fenster sind daher längst lieb gewonnene Bauelemente, um Drinnen und Draußen miteinander verschmelzen zu lassen. Diese raumverbindende Idee greifen die modernen Türelemente Vetro und Vision auf. Satinierte Direktverglasungen im Mix mit hochwertigem Weißlack machen die Türen leicht und stylish zugleich. Ein idealer Partner in Räumen, in denen die Wohnzutat Glas schon eine Rolle spielt oder noch spielen soll.



Modern-Türelement Vetro
 Weiß
 ähnlich RAL 9016
 mit Direktverglasung 9181
 Satinato Weiß

Modern-Türelement Vision
 Weiß
 ähnlich RAL 9016
 mit Direktverglasung (schlossseitig) 9213
 Satinato Weiß

Modern-Türelement Vision
 Weiß
 ähnlich RAL 9016
 mit Direktverglasung (mittig) 9211
 Satinato Weiß



Neoklassiker

Überall willkommen


Unter den Helden der neuen Wohnkultur trumpfen längst lieb gewordene Materialien, Farben und Formen wieder auf. Stollentüren sind trendorientierte Neoklassiker, die Zimmereingänge ganz besonders stilvoll gestalten. Verschiedene Friesungen setzen geschmackvoll Akzente und faszinieren mit ihren formschönen 3-D-Effekten. In elegantem Weiß gehalten, bleiben die vielfältigen Spectrum-Modelle in jedem Fall schmeichelhaft und in jedem Raum loyal.



Modern-Türelement Spectrum 10
Weißlack-Oberfläche
ähnlich RAL 9016

Modern-Türelement Spectrum 20
Weißlack-Oberfläche
ähnlich RAL 9016

Modern-Türelement Spectrum 30
Weißlack-Oberfläche
ähnlich RAL 9016



Lebensart

Entschleunigung in Reinstform

Feng Shui war einst der Anfang einer Bewegung, die Wohnen im Sinne von Wohlbefinden und Wohngesundheit ganzheitlich betrachtet. Im privaten Tempel der Entspannung finden Körper und Seele immer die richtige Mischung aus Ruhe und Geborgenheit. Ein schönes Türendesign vitalisiert dabei den Raum. Sorgfältig ausgewählte Elemente aus dem Modern-Programm, wie z.B. Spectrum 30 oder Spectrum 31, weisen den Weg. Weiß ist der Lifestyle, die Stolleneinsätze sind der markante Zusatz, mit dem sich die sorgfältige Auswahl der Wohnzutaten zum Ausdruck bringen lässt.



Modern-Türelement Spectrum 30

Weißlack-Oberfläche
 ähnlich RAL 9016
 Zusatzausstattung:
 Lichtöffnung einschließlich
 Direktverglasung 9031
 Motiv 5
 Micromattierung
 (Fläche klar)



Modern-Türelement Spectrum 31

Weißlack-Oberfläche
 ähnlich RAL 9016
 Zusatzausstattung:
 Lichtöffnung einschließlich
 Direktverglasung 9051
 Satinato weiß



Modern-Türelement Spectrum 31

Weißlack-Oberfläche
 ähnlich RAL 9016



Flächenbündiges Türdesign

S-Design - Weniger ist oft mehr

„S-Design“ wird höchsten Ansprüchen an eine ausgefallene Optik gerecht und ist außergewöhnlicher Blickfang in einer design-orientierten Innenraumgestaltung. Klare Linien, reduzierte Formensprache, puristisches Design - das Türelement ist modern und zeitlos zugleich. Türblatt und Zarge bilden durch die Flächenbündigkeit eine harmonische Einheit und schaffen so ein ästhetisches Ambiente. Die Flächenbündigkeit von Türblatt und Zarge wird vervollständigt durch verdeckte (nicht sichtbare) Bänder und im Idealfall durch den Wegfall der Schlüsselbohrung (optional). So sieht eine perfekte Tür aus, die dadurch auffällt, dass sie sich unauffällig in die Raumgestaltung einfügt.



1. puristisches Design (flächenbündig)



2. stumpfes Türblatt (ohne Türblattfalz)



3. Minimalistisches Edelstahl-Schließblech



4. Verdeckte Bänder
(3D-Einstellung für optimale Montage)

Elegant-Türelement Esprit 26
 Weißlack-Oberfläche
 ähnlich RAL 9016
 Zusatzausstattung:
 in flächenbündiger Ausführung
 mit verdeckten Bändern

Technische Weißlacktüren

Es steckt mehr drin, als man sieht

Polizei und Versicherungswirtschaft schlagen Alarm. Die Zahl der Einbrüche in Deutschland ist nach wie vor hoch. Alle vier Minuten, so die aktuellsten Statistiken, steigt irgendwo in der Republik ein Täter in ein Haus oder eine Wohnung ein. Im Jahr 2018 gab es laut der bundesweiten polizeilichen Kriminalstatistik (PKS 2018) 97.504 Einbrüche.

Doch nicht nur der materielle Schaden wiegt schwer; auch psychische Belastungen der Opfer sind die Folge. „Der Schock, dass ein Fremder unerkannt in die eigene Privatsphäre eingedrungen ist, und das verloren gegangene Sicherheitsgefühl machen den Betroffenen schwer zu schaffen“, weiß Harald Schmidt, Kriminalrat bei der polizeilichen Kriminalprävention der Länder und des Bundes in Stuttgart.

Nach fünf Minuten bricht der Täter in der Regel ab. Geht es um den Schutz vor solchen Straftaten, gibt es eine gute und eine schlechte Nachricht. Die schlechte: Das absolut einbruchsichere Haus gibt es nicht. Die gute: „Die Bewohner können vorbeugend sehr viel tun, um den Einbrechern den Weg ins Haus so beschwerlich wie möglich zu machen“, beruhigt Schmidt. Eine repräsentative Studie der nordrhein-westfälischen Polizei kam zu dem Ergebnis, dass der Anteil der Delikte, in denen der Einbruch lediglich als Versuch endete, steigt und aktuell bei 42 Prozent liegt. In 43 Prozent der Fälle – also bei fast jedem zweiten Einbruchversuch – scheiterten die Täter an Sicherungseinrichtungen. Bei jedem vierten Einbruch wurden die Täter schon bei der Tatausführung gestört. „Einbrecher wollen nicht entdeckt werden und vermeiden nach Möglichkeit jede Konfrontation“, kommentiert Schmidt. Hinzu kommt der Zeitfaktor. Die meisten Einbrüche dauern nicht länger als 20 Minuten. Vor allem für Gelegenheitstäter, die die größte Einbrechergruppe bilden, gilt dabei: „Kommt der Einbrecher nach zwei bis fünf Minuten nicht ans Ziel, bricht er die Tat in der Regel ab“, weiß Schmidt.

Herholz bietet Ihnen mit dem breiten Funktionstürenprogramm geprüfte Sicherheiten. Sicherheiten, die unter der natürlichen Schönheit des Holzes verborgen bleiben. Und das Schöne dabei, die Funktionstüren müssen sich äußerlich in nichts von anderen Türen unterscheiden - auf durchgängiges Türdesign brauchen Sie bei Herholz nicht zu verzichten.



Wohnungsabschluss-Türelement Parade

Weißlack-Oberfläche

ähnlich RAL 9016

Zusatzausstattung:

mit Sicherheitsschutzbeschlag,

mit Mehrfachverriegelung,

mit absenkbarer Bodendichtung,

mit Dichtung im Aufdeck



Die Summe der verschiedenen Ausstattungsmerkmale der Herholz-Sicherheitstüren ermöglicht Ihnen eine vorbeugende Einbruchhemmung und wirkt damit besonders abschreckend für den Einbrecher. Und das Alles im Design Ihres Tür-Modelles aus der Elegant-Kollektion von Herholz.

Das Sicherheits-Paket

Die Qualität steckt dabei im Detail

Die leicht geöffnete Tür und die untenstehenden Detailbilder zeigen Ihnen die vielfältigen Sicherheits-Aspekte, die Ihnen die Wohnungsabschlusstür von Herholz im Optionalfall bieten kann. Gerade in der heutigen Zeit, wo die Einbruchsrates stark gestiegen ist, gilt es vorbeugend gegen diese Kriminalitätsdelikte tätig zu werden. Viele Kleinigkeiten addieren sich in ihrer Summe zur überlegenen Sicherheitsausstattung. Übrigens – alles verborgen unter der solide hergestellten Oberfläche, natürlich auch in der von Ihnen gewünschten Modell-Variante. Auf diese Sicherheiten sollten Sie nicht verzichten.



1. Sicherheitsschutzbeschlag



2. Sicherheitsschutzbeschlag (Flurseite)



3. stabile Sicherheitsbänder



4. Dichtung im Aufdeck



5. Absenkbare Bodendichtung




6. Türspaltsicherung mit Sperrbügel




7. Spion



8. Mehrfachsicherheitsschloss mit Schwenkriegel
(nur für Einbruchhemmung RC3 in Verbindung mit Doppelfalz)
Als Standard wird geliefert:
Mehrfachverriegelung mit Rundbolzen




Schallschutz nach DIN 4109




Einbruchhemmung nach DIN EN 1627



Brandschutz nach DIN 4102



Rauchschutz nach DIN 18095

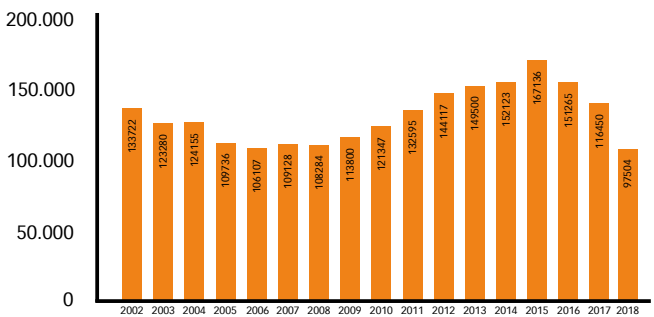


Differenzklima nach RAL - GZ 426



Einbruchstatistik 2018

Anzahl erfasste Wohnungseinbrüche in Deutschland | Quelle: Polizeiliche Kriminalstatistik (PKS 2018)





Wohnungsabschluss-Türelement Signum

Weißlack-Oberfläche

ähnlich RAL 9016

Zusatzausstattung:

mit Sicherheitsschutzbeschlag, mit Mehrfachverriegelung,

mit absenkbarer Bodendichtung, mit Dichtung im Aufdeck



Colour the door your way

Lackierte Oberflächen-Vielfalt

Individual Design bei Turnschuhen, Auto oder T-Shirt – nichts geht heute mehr ohne den persönlichen Design-Konfigurator. Das Vergnügen ist einfach zu groß, sich so vom Mainstream abheben zu können. Wohnen als Fingerabdruck der eigenen Persönlichkeit macht da keine Ausnahme. Gut, dass es das Zeitlos-Türenprogramm gibt. Zeitlos in der Formgebung lässt sich diese Tür ganz nach Lust und Laune auf die eigenen vier Wände abstimmen. Ob frisches Frühlingsgrün, strahlendes Kobaltblau oder charismatisches Violett – erlaubt ist, was gefällt. Jede Farbgebung nach der RAL-Palette ist möglich.



Zeitlos-Türelement
RAL 7035 (Lichtgrau)
Zusatzausstattung:
in flächenbündiger Ausführung
mit verdeckten Bändern

Zeitlos-Türelement
RAL 2000 (Gelborange)

Markante Kanten

Türblattkanten im Überblick

Bei den Türmodellen aus dem komplexen Weißlack-Programm haben Sie die Wahl unterschiedlicher Ausführungen der Türblattkanten.

Eckige Türblattkante

Die kantige Ausführung der Türblattkanten ist seit Jahren ein bewährtes Ausstattungsmerkmal und insbesondere bei Türen mit Schutzfunktionen aufgrund der vielfältigen Möglichkeiten (z.B. Einleimer) ein in der Praxis oft eingesetztes Türelement.

Abgerundete Türblattkante

Die Türblattkanten sind hierbei elegant gerundet. Der Clou: Ein absolut fugenloser Übergang von der Türoberfläche hin zur Türblattkante.

SR - Türblattkante

Die filigrane Türblattkante mit dem schmalen 2-mm-Radius wird hier zum modernen Stilmittel und begeistert in der täglichen Praxis, da Schmutzfugen keine Chance haben.

Profilierte Türblattkante

Die Türblattkanten sind hierbei ähnlich einem S-Profil ausgeführt und überzeugen dabei besonders in Verbindung mit den klassischen Türmodellen und wirken besonders edel.

Stumpfe Türblattkante

Die Türblattkanten sind hierbei komplett stumpf (z.B. bei Schiebetüren oder bei der flächenbündigen Ausführung S-Design), da hierbei der sonst übliche Türblattfalz entfällt.



Türblattkante eckig



Türblattkante Rundkante



Türblattkante SR-Kante



Türblattkante Profilkante



Türblattkante stumpf (flächenbündig)




Sie werden sich verlieben ...
 ... in diese Türmodelle mit der
 unbeschreiblichen Kanten-Vielfalt



Perfekte Kantenausbildung
 Ausgewogene Abstimmung der Kanten
 bei Türblatt und Zarge



Kürzbarkeit Türblatt
 Möglichkeit zum Einkürzen



Glas- / Sprossenrahmen
 Ohne sichtbare Verschraubung
 (Modell-abhängig)



Flüster-Comfort-Schloss
 Geräuschgedämpftes Schloss,
 verhindert lautes Knallen der Türen beim
 Schließen (optional)



Magnet-Schloss
 Sehr puristische Optik, da das Schliessblech bei
 geschlossener Tür nicht sichtbar ist
 (für flächenbündige Türelemente erhältlich)

Ein würdiger Rahmen

Die Zargenvielfalt von Herholz

Eine exzellente Tür ist nicht alles. Erst die richtige Zarge gibt ihr den würdigen Rahmen, den sie verdient. Der hohe Qualitätsanspruch, den Herholz an die Türelemente stellt, wird auch bei den Herholz-Zargen verwirklicht. Passgenaue, hochwertig verarbeitete Türfutter (Zargen) gehören deshalb zum optionalen Lieferumfang jeder Tür.

Die Herholz-Zarge ist eine der bekanntesten und beliebtesten Zargen im Markt und aufgrund der besonderen Montagefreundlichkeit und -schnelligkeit ein Muss für jeden Profi:

Patentierte Zargeneckverbindung

(GmF - Gehrung mit Formschluss)

Montagefreundlichkeit

Kraftschlüssige Schraubverbindung

Überzeugende Konstruktion

Geringer Lichteinfall durch den 14er Falz
Mehrkammern-Dämpfungsprofil (S-Design)
Verdeckte Bandverstellung
Erhöhte Anschlagdämmung
Futterplatte und Bekleidungen 22 mm stark
Erhöhte Lebensdauer

Stabiles Schließblech

Erhöhte Ausrissicherheit
Abstimmung auf das Türmodell,
z. B. für Ganzglastüren oder für
stumpf einschlagende Modelle
(S-Design)

Verstellbare Bekleidung

Wandstärkenanpassung, Verstellbereich
bis zu 20 mm; bei S-Design -4 / +16 mm

Große Wandstärkenabdeckung

Von 80 mm bis 325 mm in der Serie
Auch Wandstärken von 60 mm
bis 700 mm kurzfristig lieferbar



Rundkanten-Zarge



SR-Kanten-Zarge
(schmaler Radius)



bombierte Zarge



Profilkanten-Zarge



Profilkanten-Zarge mit
Gehrungsfuge
(Handlackierung)



Zarge Linear (Ziernut)



Profilkanten-Zarge
als Füllungszarge



Verdeckte Verstelleerschrauben
 Durch die verdeckte Bandverstellung kann das Türblatt justiert werden.



Sockelleistenanschluss
 Durch die ca. 22 mm starken Bekleidungen wird ein sauberer Anschluss an eine Sockelleiste gewährleistet.



Schiebblech (von vorne)
 nachträglich austauschbar



Wandstärkenanpassung
 Ausziehbare Zierbekleidung ermöglicht Unebenheiten in der Mauer bis zu +20 mm auszugleichen.



Kopfstück der Bekleidung
 Keine sichtbaren Verbindungsbohrungen im Kopfstück der Bekleidung.



Dämpfungsprofil
 Das vormontierte umlaufende Dämpfungsprofil sorgt für das satte und leise Schließen der Tür.


Glas- und Sprossenrahmen

Türen mit besonderem Durchblick

Blanco 02, Blanco 03



#1



#3



#4



#22



#24



#55



Atrium 10



3041 / V 055
1041 / V 003



3101 / V 058



Atrium 20



3120 / V 055
1121 / V 003



Atrium 21



4101 / V 055
2101 / V 003



4411 / V 058



Atrium 30



4133 / V 055
2133 / V 003



4113 / V 058



Atrium 40



4201 / V 055
2201 / V 003



4251 / V 058



Atrium 41



3301 / V 055
1301 / V 003



3331 / V 058



Salon 10



3041 / V 055
1041 / V 003



Salon 30



4133 / V 055
2133 / V 003



Landhaus



Eleganz



Format




Signum




Forum



Parade



Glamour



Noblesse



Glas- und Sprossenrahmen

Türen mit besonderem Durchblick

Charme 01 (ohne V-Fuge)




Charme 02 (mit V-Fuge)



Grandeur 01 (ohne V-Fuge)



Grandeur 02 (mit V-Fuge)



Grazie 01 (ohne V-Fuge)



Grazie 02 (mit V-Fuge)




Juwel 01 (ohne V-Fuge)



Juwel 02 (mit V-Fuge)



Supreme 01 (ohne V-Fuge)



Supreme 02 (mit V-Fuge)



Esprit 8




Esprit 11



Esprit 16



Esprit 24



Esprit 26



Esprit 32



Esprit 33



Esprit 34



Esprit 41



Esprit 42



Retro 70



Retro 73



Break 1



Vetro



Vision



Glas- und Sprossenrahmen

Türen mit besonderem Durchblick

Carma 01



Carma 02



Carma 05



Carma 06



Fusion 1



Fusion 2



Spectrum 10



Spectrum 20



Spectrum 30



Spectrum 31





Modern-Türelement Vetro

Weißlack-Oberfläche

ähnlich RAL 9016

mit Direktverglasung 9181 Floatglas klar

Herholz® 67

Sonderelemente

Türen mit der besonderen Note

Seitenteil(e), Oberlicht, Oberblende



Abgeschrägte Türelemente

Pendeltürelement





Modern-Exklusiv-Türelement

Zarge mit 2 Seitenteilen und Oberlicht / Verglasung Floatglas klar

Modern-Türblatt Vetro mit Direktverglasung 9181


Fanti B (Fläche mattiert, Motiv klar)

Weiß, ähnlich RAL 9016

Schiebetüren

Leise Gleiter in tollem Design - Überblick

1-flügelig vor der Wand laufend



1-flügelig in der Wand laufend



Move



2-flügelig vor der Wand laufend



2-flügelig in der Wand laufend





Exklusiv-Elegant-Türelement Parade
als 2-flügeliges Schiebetürelement in der Wand laufend
Zusatzausstattung:

Sprossenrahmen 6101J/V 056 einschl. Verglasung Floatglas klar, Muschelgriff FSB 4251
Weißlack-Oberfläche, ähnlich RAL 9016

Die Türdrücker

Für jede Tür den passenden Türgriff

Porto
Edelstahl matt



weitere Oberflächen:
- Aluminium
- Anthrazit

Lissabon
Edelstahl matt



Valencia
Edelstahl matt



Malaga
Edelstahl matt



Palma
Edelstahl matt



Madrid
Edelstahl matt



Lamego
Edelstahl matt



Granada
Chrom poliert / Nickel matt
(mit Schraubsetze)



Cordoba
Chrom poliert / Nickel matt
(mit Schraubsetze)



Zamora
Chrom poliert / Nickel matt
(mit Schraubsetze)



Bilbao
Chrom poliert / Nickel matt
(mit Schraubsetze)



Saragossa
Chrom poliert / Nickel matt
(mit Schraubsetze)



Barcelona
Chrom poliert / Nickel matt
(mit Schraubsetze)



Cadiz
Messing poliert



Cadiz
Messing poliert,
mit Langschild



Arcos
Alu Optik



Flat-Line*
Edelstahl



Alle Türdrücker wahlweise als BB-, WC-, GG-, PZ oder Wechselgarnitur lieferbar.



Die Schutzbeschläge

Protect-Line 1L
Edelstahl matt




weitere Oberfläche:
Alu-Optik

Protect-Line 1U
(Edelstahl matt)




weitere Oberfläche:
Alu-Optik

Protect-Line 2L
(Edelstahl matt)



weitere Oberfläche:
Anthrazit
(Langschild-Seite Edelstahl /
Rosettenseite: Anthrazit)

Protect-Line 2U
(Edelstahl matt)



Nehmen Sie Maß

Das Maß-Spektrum bei weiß lackierten Türen

Mit seiner enormen Maßvielfalt bietet der Türen-Spezialist Herholz zeitgemäße und komfortable Lösungen für jede individuelle Neubau- bzw. Modernisierungsaufgabe. Die Herholz-Holzumfassungszargen sind durch ihr Konstruktionsprinzip und ihre Maßvielfalt flexibel und universell einsetzbar.

Dadurch lassen sich Türen unterschiedlichster Größe und Höhe problemlos in jedes Raumkonzept einfügen. Die Produkte werden in großen Serien aber auch in exklusiver Einzelanfertigung individuell nach den Wünschen der Bauherren/Renovierer und den Anforderungen des Objektes gefertigt. Selbst bei technischen Türen wie etwa einbruchhemmenden Elementen oder bei Schallschutztüren oder auch Brand-/ Rauchschutztüren ist die maßliche Variantenvielfalt und damit projektbezogene Realisierung gegeben.

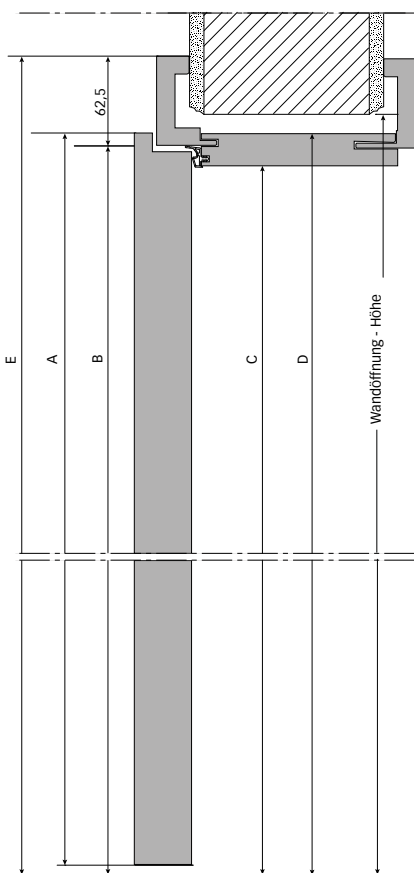


	Wandöffnung DIN 18 100 (Nennmaß)	Türblatt (Außenmaß) gefälzt	Türblatt (Außenmaß) stumpf einschlagend	Zargen- falzmaß	Lichtes Durchgangs- maß	Außenkante Futter	Außenkante Bekleidung bei 50 mm	Außenkante Bekleidung bei 62,5 mm	Außenkante Bekleidung bei 75 mm	Außenkante Bekleidung bei 95 mm
Maße in mm		A	A	B	C	D	E	E	E	E
Breite (1-flg.)	635	610	584	591	563	609	691	716	741	781
	760	735	709	716	688	734	816	841	866	906
	885	860	834	841	813	859	941	966	991	1031
	1010	985	959	966	938	984	1066	1091	1116	1156
	1135	1110	1084	1091	1063	1109	1191	1216	1241	1281
Breite (2-flg.)	1250	1210	1184	1191	1163	1209	1291	1316	1341	1381
	1500	1460	1434	1441	1413	1459	1541	1566	1591	1631
	1750	1710	1684	1691	1663	1709	1791	1816	1841	1881
	2000	1960	1934	1941	1913	1959	2041	2066	2091	2131
Höhe	2005	1985	1972	1980 ¹⁾	1966	1989	2030	2043	2055	2075
	2130	2110	2097	2105 ¹⁾	2091	2114	2155	2168	2180	2200

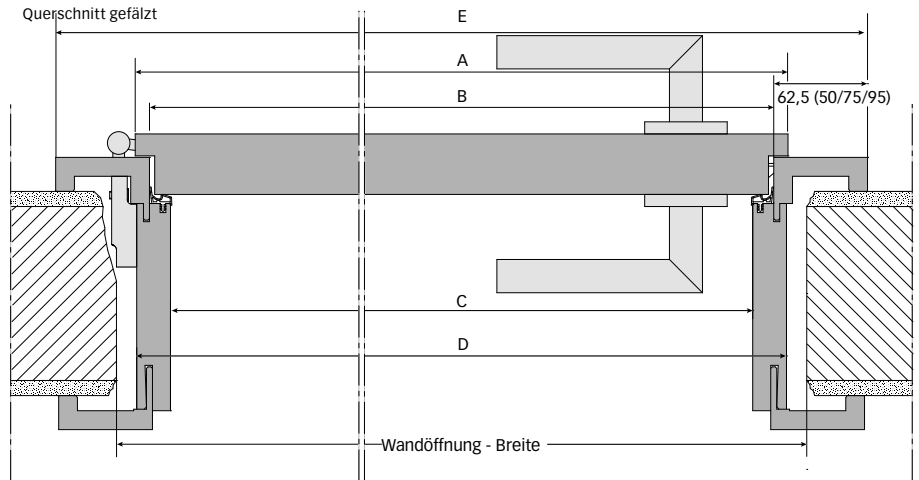
1) Durch die rechnerische Bodenluft der Herholz-Fertigelemente von 4 mm ist es möglich, die Zargen für eine dauerelastische Abdichtung höher einzubauen (wichtig bei Fliesen- und Steinzeugböden). Die Bodenluft sollte auch dann 7 mm nicht überschreiten.

2) Die Bandtaschen tragen ca. 17 mm auf.

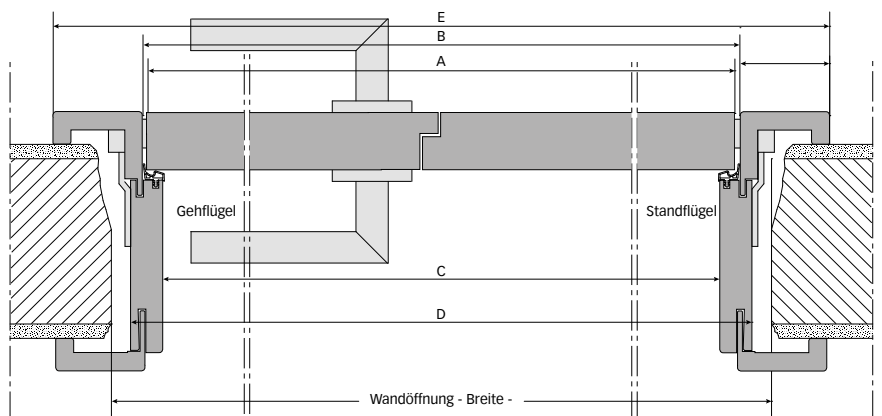
Höhenschnitt gefälzt



Querschnitt gefälzt



2-flg., S-Design



DGNB Mitglied

Fit für die Zukunft

Zertifizierungssysteme für nachhaltiges Bauen gibt es einige. Das DGNB System ist einzigartig. Es dient der objektiven Beschreibung und Bewertung der Nachhaltigkeit von Gebäuden und Stadtquartieren. Bewertet wird die Qualität im umfassenden Sinne, über den kompletten Gebäudelebenszyklus hinweg.

Die Grundsystematik zur Bewertung der Nachhaltigkeitsqualität von Gebäuden wurde gemeinsam von DGNB und dem Bundesministerium für Verkehr, Bau und Stadtentwicklung (BMVBS) entwickelt. Das DGNB Zertifizierungssystem ist international anwendbar. Aufgrund seiner Flexibilität kann es präzise auf unterschiedliche Gebäudenutzungen und sogar länderspezifische Anforderungen angepasst werden.

Unterschiedliche Gebäude haben diversifizierende Eigenschaften. Auch die Anforderungen an die Gebäude sind dementsprechend verschieden. Darum steht das DGNB Zertifizierungssystem in verschiedenen Nutzungsprofilen bereit. Es gibt Zertifikate für Büro- und Verwaltungsgebäude, Handelsbauten, Industriebauten, Hotelbauten, Wohngebäude, gemischt genutzte Gebäude und Bildungsbauten. Nur so kann auf einer einheitlichen Basis geplant, gebaut, betrieben und zertifiziert werden.

Als einer der führenden Türenhersteller teilen wir die Ansichten der Deutschen Gesellschaft für Nachhaltiges Bauen und haben uns als Mitglied der Gesellschaft angeschlossen.

Nachhaltigkeit

PEFC-Zertifizierung

Nie war die Sensibilisierung der Verbraucher zu dem Thema „Umwelt- und Gesundheitsverträglichkeit“ größer als heute. Herholz hat sich dieses Thema mit dem Einsatz von wasserlöslichen Lacken, energiereduzierten Fertigungsanlagen und freiwilligen Untersuchungsberichten von unabhängigen Prüfinstituten bereits früh „auf die Fahne geschrieben“. Dem renommierten Fraunhofer Institut für Holzforschung, WKI Braunschweig, wurden u.a. Herholz-Elemente in furnierter Buche, Weißlack und die Decora-Oberflächen zur Begutachtung übergeben. Das mehr als positive Resultat der untersuchten Herholz-Produkte belegt, Herholz-Türelemente können bedenkenlos in allen Wohn- und Arbeitsbereichen eingesetzt werden. Nun sind wir einen weiteren wichtigen Schritt in diese Richtung gegangen: Als einer der ersten deutschen Türenhersteller kann Herholz für das gesamte Produktsortiment eine PEFC-Zertifizierung nachweisen. PEFC ist ein „Programm für die Anerkennung von Waldzertifizierungssystemen“, das über Ländergrenzen hinweg ein Ziel verfolgt: Die weltweite Verbesserung der Waldnutzung und Waldpflege. Zudem sind die von Herholz eingesetzten Packmaterialien für die Verwertung sichergestellt, da keine Verbundwerkstoffe eingesetzt werden.



DGNB®

Deutsche Gesellschaft für Nachhaltiges Bauen e.V.
German Sustainable Building Council

Mitglieds-Nr. 13179

Mitglied seit 10.08.2012

Pflegehinweise

Pflegehinweise für Holz- und Glastüren

Pflegehinweise für Holztüren

Reinigung und Pflege Ihrer Türen:

- Seien Sie sparsam mit Wasser! Holz ist ein hygroskopisches Material, es reagiert auf Feuchtigkeit und Nässe. Deshalb immer nur leicht feucht reinigen und anschließend trocken wischen.
- Vorsicht bei zu scharfen Reinigern, Scheuerschwämmen und kratzigen Tüchern, diese zerstören die Oberfläche. Weiche fusselfreie Tücher eignen sich besonders für deren Reinigung. Wischen Sie damit am besten in Längsrichtung.

Regelmäßige Pflege:

Mit einem trockenem Tuch reinigen.

Zusätzliche Pflege:

Bei normaler Beanspruchung alle 3 Monate mit einem handwarmen feuchten Fensterleder o.ä. abledern und mit einem anderen fusselfreien Tuch trocken wischen.

Intensiv-Pflege:

Bei erhöhter Verschmutzung mit einem handwarmen feuchten Tuch unter geringer Zugabe von handelsüblichen Allzweckreinigern, Handpülmitteln oder Neutralseife reinigen. Anschließend mit einem feuchten Tuch abwischen und mit einem anderen fusselfreien Tuch trocken wischen.

Pflegehinweise für Glastüren

In der Regel genügt es, die Glasoberflächen mit heißem Wasser zu reinigen. Bei hartnäckigen Verschmutzungen besteht darüber hinaus die Möglichkeit, wie folgt vorzugehen:

Die Glasscheibe mit einem handelsüblichen Glasreiniger besprühen, mit einem weichen, fusselfreien Tuch oder Schwamm reinigen, mit klarem Wasser abwischen und mit fusselfreiem Mikrofaser Tuch (keine Baumwolltücher) trocken putzen.

Sollte die Verschmutzung trotz mehrfacher Behandlung noch vorhanden sein, bleibt die abschließende Möglichkeit, mit Spiritus oder Industrialkohol die Reinigung zu vollziehen.

Hinweise zur fehlerhaften Reinigung von Glasoberflächen

1. Keine üblichen Haushaltsreiniger und scharfe Reinigungsmittel verwenden.
2. Nicht mit scheuerndem oder kratzendem Material reinigen.
3. Keine alten Tücher verwenden, Schmutzpartikel können Kratzer verursachen.
4. Zu viel Wasser bei der Reinigung von Verglasungen bei Holztüren führt zu einem Aufquellen der Tür.



Das Furnier-Prospekt

„Das Furnier-Programm – Furnierte Türen in Perfektion“

Holzliebhaber sind begeistert – mit Furniertüren von Herholz zieht die Behaglichkeit und Natürlichkeit von Holz in seiner schönsten Form zuhause ein. So vielfältig wie die Natur ist, so vielfältig ist auch die Herholz-Furniervielfalt. In dem Furnier-Katalog stellt Herholz absolute Trendsetter – wie z.B. ‚Esche Braunkern‘ oder ‚Satin Walnut‘ vor, mit denen sich angesagte Wohnstile umsetzen lassen. Aber auch Vertreter für zeitlos-klassische Wohnbilder, wie ‚Eiche natur‘ oder ‚Kanadischer Ahorn‘, reihen sich in modernster Aufmachung ein. Die „Holz-Stars“ aus den Programmen ‚Modern‘, ‚Zeitlos‘ und ‚Klassik‘ werden in vielfältigen Ausführungen und Ausstattungen präsentiert. Stimmungsvolle Ambiente-Bilder dokumentieren die Stilwelten, mit denen die Furniertüren spielend leicht harmonisieren. Viele technische Details und eine komplette Oberflächenübersicht machen den Katalog ebenso zu einem wertvollen Ratgeber. Wer auf der Suche nach einer hochwertigen Furnier-Tür für gehobenes Wohnen ist, findet in dem Furnierprospekt einen wertvollen Leitfaden.



Das Decora-Prospekt

„Das Decora (CPL)-Programm – Einzigartige Oberflächen-und Modellvielfalt in CPL“

Illusion oder Wirklichkeit – dies muss kein Widerspruch sein. In dem neuen Decora-Katalog zeigt Herholz den perfekten Umgang mit dem mehrschichtigen Werkstoff CPL (Continuous Pressure Laminate). Als Gestaltungspartner für ein rundum schönes und modernes Wohnambiente bietet Decora die Wahl zwischen diversen spannenden Oberflächen-designs. Ob Wellness-Oase, Kinderzimmer, edle Wohnküche oder stilvolles Wohnzimmer - der Decora-Katalog ist eine Reise durch zahlreiche Wohnwelten und stellt darauf abgestimmt verschiedene Modell-Optionen vor. Die Vielfalt von Zusatzausstattungen, wie Glasrahmen, mit denen sich jede Decora-Tür aufwerten lässt, macht die Auswahl nicht leichter. Wie gut, dass Herholz das ganze Spektrum der Möglichkeiten in informativen Übersichtsseiten darstellt. Von der Erstinformation bis zur Detailplanung findet der Leser alles Wissenswerte über Decora, dem Tür-Allrounder mit erstaunlicher Vielfalt.



Das Glas-Prospekt

„Glas und Design – Das Ganzglastüren-Programm“

Akzente setzen, Durchblick schaffen, Eleganz transportieren – Glas ist das zeitgenössisch edle Material, das die Türgestaltung in neue Sphären hebt. In seinem Ganzglastürenprogramm zeigt Herholz zahllose individuelle Wege auf, wie die mit Glas gestaltete Tür optional alles sein kann: Raumverbindung, Stilelement, Mobiliar. Die Vielfalt ist grenzenlos: Sollen neue Blickwinkel durch transparentes Glas ermöglicht werden oder Glastüren durch spannende Motive und die Kombination von matt und transparent selbst zum Blickfang werden? Herholz überlässt jedem selbst die Wahl. Übersichtlich visualisiert, werden zahllose Möglichkeiten gezeigt, wie die Tür mit Glas zum Designelement wird. Soll die Ganzglasflügeltür aus Standard- oder Ornamentglas gestaltet sein? Die Auswahl an Motivgläsern bietet für jeden Geschmack die richtige Option. Rillenschliff oder edle Applikation mit Glassteinen? Reliefmotiv oder Nanobeschichtung? Stil kann man nicht kaufen, lässt sich aber mit der gezeigten Auswahl spielend leicht entwickeln.



Copyright

Abbildungen / © Copyright

Die abgebildeten Türen zeigen in vielen Fällen Sonderausstattungen, die mit Mehrkosten verbunden sind. Türdrücker sind dabei grundsätzlich nicht im Standard enthalten und müssen extra bestellt werden. Fragen Sie daher Ihren Fachhändler, welche Ausstattung das jeweilige Türelement hat und welche Zusatzausstattungen gegebenenfalls extra (Aufpreis) bestellt werden müssen. Der Inhalt des Prospektes ist ohne Rechtsverbindlichkeit. Technische Änderungen, Konstruktions- und Farbabweichungen sowie Druckfehler sind vorbehalten. Dieser Prospekt ist urheberrechtlich geschützt. Jede Verwendung, auch auszugsweise, ist ohne Zustimmung des Herausgebers unzulässig. Insbesondere gilt dies für Vervielfältigungen, Übersetzungen und die Einspeicherung in elektronische Systeme.

Hintergrund- / Aufmacherbilder:
istockphoto bzw. thinkstockphotos
01/2020



Abbildung Titelseite:

Elegant-Türelement Modell Esprit 8

Zusatzausstattung:

in flächenbündiger S-Design-Ausführung mit verdeckten Bändern

Weißlack-Oberfläche, ähnlich RAL 9016

Abbildung Rückseite:

Elegant-Türelement Atrium 40

in 2-flügeliger Ausführung

Zusatzausstattung: Glasrahmen 4201 / V 055 und Verglasung Floatglas klar

Weißlack-Oberfläche, ähnlich RAL 9016

Herholz Vertrieb GmbH & Co. KG

Eichenallee 82-88

48683 Ahaus


t +49 2561-689-02

f +49 2561-689-305

mail@herholz.de

herholz.de

Herholz®



Herholz hat die Tür im Griff

